

Haushaltssatzung und Haushaltsplan

der Stadt Schwarzenborn



Rechnungsjahr 2026



	Seite
Organigramm	4 – 5
Haushaltssatzung	6 – 8
Vorbericht zum Haushaltsplan	9 – 51
darin enthalten:	
Entwicklung der wichtigsten Erträge und Aufwendungen.....	9 – 43
Übersicht über die beabsichtigten Investitionen.....	44 – 46
Übersicht über die Budgets, Produktgruppen und Budgetregeln.....	47 – 51
Ergebnisplan	52 – 56
Finanzplan	57 – 59
Teilhaushalte mit Ergebnis-, Finanzplan und Investitionen	60 – 204
darin enthalten:	
Städtische Gremien.....	60 – 64
Hauptverwaltung.....	65 – 69
Finanzverwaltung.....	70 – 72
Personalverwaltung.....	73 – 75
Rathaus.....	76 – 79
Bauhof.....	80 – 84
Wahlen.....	85 – 87
Ordnungsverwaltung.....	88 – 90
Einwohnermeldeamt / Bürgerbüro.....	91 – 94
Standesamt.....	95 – 97
Brand- & Katastrophenschutz.....	98 – 102
Heimat- & Kulturpflege.....	103 – 105
Vereinsförderung.....	106 – 108
Förderung von Kirchengemeinden.....	109 – 111
Soziale und Seniorenangelegenheiten.....	112 – 114
Jugendarbeit.....	115 – 117
Tageseinrichtungen für Kinder.....	118 – 120

Einrichtungen der Jugendarbeit.....	121 – 124
Sonstige Jugendpflege.....	125 – 127
Gesundheitsdienste.....	128 – 132
Förderung des Sports.....	133 – 135
Bereitstellung von Sportstätten und Badeeinrichtungen.....	136 – 138
Bauleitplanung.....	139 – 145
Wasserversorgung.....	146 – 150
Abfallentsorgung.....	151 – 153
Abwasserbeseitigung.....	154 – 156
Straßen, Wege, Plätze.....	157 – 161
Straßenreinigung, Winterdienst.....	162 – 164
Bereitstellung des ÖPNV.....	165 – 168
Grünanlagen, Freizeiteinrichtungen.....	169 – 171
Öffentliche Gewässer.....	172 – 175
Friedhofswesen.....	176 – 178
Bewirtschaftung Stadtwald.....	179 – 181
Feld- und Wirtschaftswege.....	182 – 185
Wirtschaftsförderung.....	186 – 188
Verwaltung Städtische Gebäude und Grundstücke.....	189 – 193
Fremdenverkehr & Tourismus.....	194 – 196
Steuern, allg. Zuweisungen & Umlagen.....	197 – 200
Rücklagen und Kredite.....	201 – 204
Ergebnis- und Finanzplanung 2024 – 2027.....	205 – 209
Stellenplan.....	210 – 213
Übersicht über die Verbindlichkeiten.....	214 – 215
Übersicht über die Verpflichtungsermächtigungen.....	216 – 217
Übersicht über die Rücklagen und Rückstellungen.....	218 – 219
Übersicht über die Fraktionsmittel.....	220 – 221
Anlagen.....	222 – 225



**Organigramm
der Stadtverwaltung
Schwarzenborn**

**Gesundheitszentrum
im Knüll AÖR**

Vorstand:
Fr. Eisenhut
(Geschäftsführerin),
Hr. Schote
Hr. Nölke

Verwaltungsrat:
BGM u. ESR
Christoph Mönch
Horst Nierichlo
Marc Liebermann

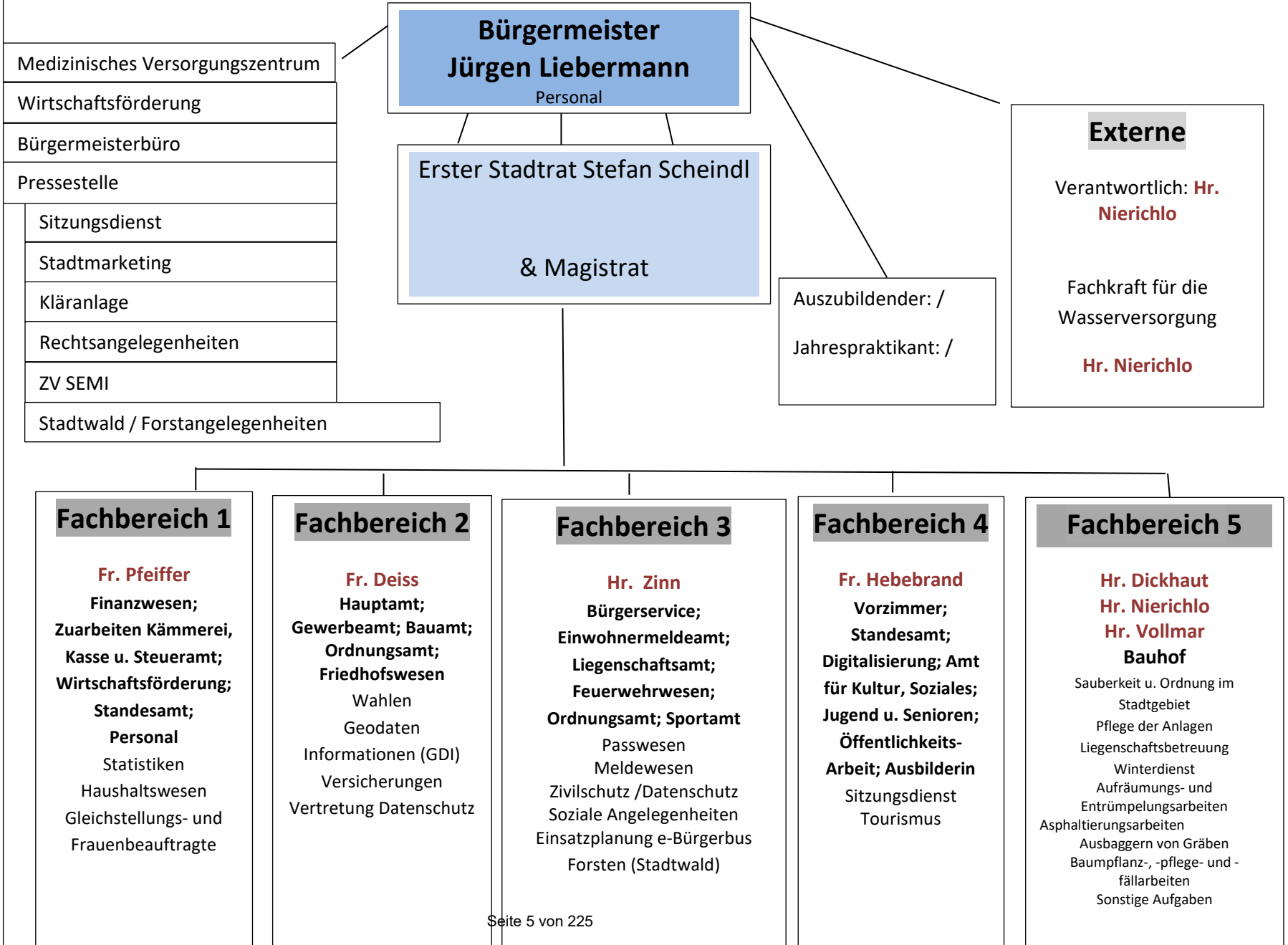
Ärzte:
 Fachärztin für Allgemeinmedizin,
 Frauenheilkunde und
 Geburtshilfe **Fr. Itzenhäuser**

Fachärztin für Frauenheilkunde
 und Geburtshilfe **Fr. Kort**

Fachärztin für Allgemeinmedizin
 in Weiterbildung **Fr. Torres**
 (Elternzeit)

Fachärztin für Allgemeinmedizin
 in Weiterbildung **Fr. Bär**

Med. Fachpersonal:
Fr. Leiser
Fr. Schwalm
Fr. Tschuppik
Fr. Petersohn
Fr. Emmrich
Fr. Diehl
Azubi: Fr. Schimek
NN
NN





**Haushaltssatzung
der
Stadt Schwarzenborn**

2026



Haushaltssatzung 2026

1. Haushaltssatzung

Aufgrund der §§ 94 ff der Hessischen Gemeindeordnung (HGO) in der Fassung der Bekanntmachung vom 07. März 2005 (GVBl. I S. 142), zuletzt geändert durch Gesetz vom 01. April 2025 (GVBl. 2025 Nr. 24) hat die Stadtverordnetenversammlung am 11. Dezember 2025 folgende Haushaltssatzung beschlossen:

§1

Der Haushaltsplan für das Haushaltsjahr 2026 wird

im Ergebnishaushalt

im ordentlichen Ergebnis

mit dem Gesamtbetrag der Erträge auf	-3.481.685 EUR
mit dem Gesamtbetrag der Aufwendungen auf	3.480.185 EUR
mit einem Saldo von	-1.500 EUR

im außerordentlichen Ergebnis

mit dem Gesamtbetrag der Erträge auf	0 EUR
mit dem Gesamtbetrag der Aufwendungen auf	0 EUR
mit einem Saldo von	0 EUR

mit einem Überschuss von	-1.500 EUR
--------------------------	-------------------

im Finanzhaushalt

mit dem Saldo aus den Einzahlungen und Auszahlungen aus laufender Verwaltungstätigkeit auf	155.288 EUR
-----------------------------------------------------------------------------------------------	--------------------

und dem Gesamtbetrag der

Einzahlungen aus Investitionstätigkeit auf	3.248.037 EUR
Auszahlungen aus Investitionstätigkeit auf	-3.774.200 EUR
mit einem Saldo von	-526.163 EUR

Einzahlungen aus Finanzierungstätigkeit auf	500.000 EUR
Auszahlungen aus Finanzierungstätigkeit auf	-96.665 EUR
mit einem Saldo von	403.335 EUR

mit einem Zahlungsmittelüberschuss des Haushaltsjahres von	32.460 EUR
---------------------------------------------------------------	-------------------

festgesetzt.



§2

Der Gesamtbetrag der Kredite, deren Aufnahme im Haushaltsjahr 2026 zur Finanzierung von Investitionen und Investitionsförderungsmaßnahmen erforderlich ist, wird auf **500.000,00 €** festgesetzt.

§3

Verpflichtungsermächtigungen werden nicht veranschlagt.

§4

Liquiditätskredite werden nicht beansprucht.

§5

Die Steuersätze für die Gemeindesteuern werden für das Haushaltsjahr 2026 wie folgt festgesetzt:

1. Grundsteuer

- | | |
|--------------------------------------------------------------------|-----------------|
| a) für land- und forstwirtschaftliche Betriebe (Grundsteuer A) auf | 315 v.H. |
| b) für Grundstücke (Grundsteuer B) auf | 315 v.H. |

- | | |
|----------------------|-----------------|
| 2. Gewerbesteuer auf | 380 v.H. |
|----------------------|-----------------|

§6

Ein Haushaltssicherungskonzept ist nicht zu beschließen.

§7

Es gilt der von der Stadtverordnetenversammlung als Teil des Haushaltsplans beschlossene Stellenplan.

§8

Jeder Teilhaushalt bildet ein eigenes Budget. Ausgenommen hiervon sind die Personal- und Versorgungsaufwendungen, diese bilden ein eigenes Budget über alle Teilhaushalte (Kontengruppe 620 bis 659). Zahlungswirksame Mehrerträge eines Budgets können zur Deckung von Mehraufwendungen des gleichen Budgets gemäß § 19 Abs. 2 GemHVO herangezogen werden. Zahlungswirksame Aufwendungen eines Budgets können zu Gunsten von Investitionsauszahlungen des Budgets verwendet werden. Mittel aus allen Budgets sind gegenseitig deckungsfähig und grundsätzlich übertragbar.

Der Magistrat

Schwarzenborn, 12. Dezember 2025
Ort, Datum

Jürgen Liebermann,
Bürgermeister



**Vorbericht
zum Haushaltsplan
der Stadt Schwarzenborn
für das Jahr 2026**

Stadt Schwarzenborn (Knüll)

Haushaltsvorbericht

2026



1 Allgemeines

1.1 Gesetzliche Grundlagen

Der Haushaltsplan ist das zentrale Planungsinstrument der wirtschaftlichen Aktivitäten einer Kommune für das Haushaltsjahr. Er ist ein für jedes Haushaltsjahr aufzustellendes, systematisch gegliedertes Planwerk. Er beinhaltet die dem Haushaltsjahr wirtschaftlich zuzuordnenden Erträge und Aufwendungen, im Haushaltsjahr voraussichtlich zu leistenden Ein- und Auszahlungen sowie die im Haushaltsjahr vorgesehenen Verpflichtungsermächtigungen für Investitionen und Investitionsförderungsmaßnahmen in künftigen Jahren. Der Haushaltsplan wird durch die Haushaltssatzung festgestellt und ist gleichzeitig wichtigster Bestandteil der Haushaltssatzung. Mit der Feststellung der Haushaltssatzung erlangt der Haushaltsplan Bindungswirkung für die Haushaltswirtschaft der Kommune.

Die Bedeutung des Haushaltsplanes betont der Landesgesetzgeber in § 95 HGO. Danach ist der Haushaltsplan die Grundlage für die kommunale Haushaltswirtschaft und für die Haushaltsführung verbindlich. Der Haushaltsplan besteht gemäß § 1 GemHVO aus dem Gesamthaushalt, den Teilhaushalten und dem Stellenplan.

Der Gesamthaushalt besteht aus dem Gesamtergebnishaushalt und dem Gesamtfinanzhaushalt, die wiederum in Teilhaushalte zu gliedern sind. Der Gesamtergebnishaushalt bildet das zentrale Element des doppischen Haushaltes. Er enthält "flächendeckend" alle veranschlagten Erträge (Ressourcenzuwachs) und Aufwendungen (Ressourcenverbrauch) der Kommune im jeweiligen Haushaltsjahr. Im Gesamtfinanzhaushalt werden alle voraussichtlich eingehenden Einzahlungen und zu leistenden Auszahlungen aus Investitionstätigkeit der Teilhaushalte dargestellt. Er weist außerdem den Finanzmittelfluss aus laufender Verwaltungstätigkeit sowie die Finanzierungstätigkeit für das zu planende Haushaltsjahr aus.

Gemäß § 6 GemHVO soll der Vorbericht einen Überblick über den Stand und die Entwicklung der Haushaltswirtschaft im Haushaltsjahr unter Einbeziehung der beiden Vorjahre geben. Er soll insbesondere einen Ausblick auf wesentliche Veränderungen der Rahmenbedingungen der Planung und die Entwicklung wichtiger Planungskomponenten innerhalb des Zeitraums der mittelfristigen Ergebnis- und Finanzplanung enthalten. Im Vorbericht soll außerdem erläutert werden, welche Auswirkungen sich durch die erwartete Bevölkerungsentwicklung auf die Kommune und ihre Einrichtungen voraussichtlich ergeben werden (Demografischer Wandel).

1.2 Rahmenbedingungen zur Haushaltsplanaufstellung

Es wird ausdrücklich darauf hingewiesen, dass die Haushaltsansätze in der Gesamtergebnisrechnung sowie in den Teilergebnisrechnungen den fortgeschriebenen Ansatz inklusive der außer- und überplanmäßigen Ausgaben sowie die Budgetausgleiche innerhalb der Budgets beinhalten. Im Haushaltsvorbericht sind dahingegen die ursprünglich geplanten Haushaltsansätze abgebildet.

Aufgrund der Mittelanmeldungen im Zuge der Haushaltsplanung beläuft sich das Jahresergebnis 2026 auf 1.500 Euro. Gegenüber dem Planergebnis des Vorjahres in Höhe von 26.000 Euro ergibt sich damit eine Veränderung in Höhe von 24.500 Euro.

1.3 Auswirkung der Salden im Ergebnis- und Finanzplan auf die Bilanz

In der Haushaltsplanung stehen der Ergebnisplan und der Finanzplan im Vordergrund. Eine Plan-Bilanz ist nicht vorgesehen. Dennoch haben die Salden der Ergebnis- und Finanzrechnung Auswirkungen auf die Bilanz.

Das Jahresergebnis wirkt sich auf die Passivseite der Bilanz aus. Hier verändert sich das Eigenkapital um 1.500 Euro.

Die im Finanzplan ausgewiesene Änderung des Finanzmittelbestandes verändert die liquiden Mittel auf der Aktivseite der Bilanz in Höhe von 32.460 Euro.

2 Übersicht über die Haushaltslage

Die folgende Tabelle zeigt die Entwicklung des Ergebnisplanes im Vergleich zum Plan des Vorjahres und zum Ergebnis des Vorvorjahres:

Ergebnisübersicht

	Ergebnis 2024	Plan 2025	Plan 2026
Ordentliche Erträge	2.936.857	3.274.575	3.456.975
Ordentliche Aufwendungen	2.777.046	3.261.585	3.466.485
Verwaltungsergebnis	159.812	12.990	-9.510
Finanzerträge	28.753	24.710	24.710
Zinsen und sonstige Aufwendungen	8.740	11.700	13.700
Finanzergebnis	20.013	13.010	11.010
Ordentliches Ergebnis	179.824	26.000	1.500
Außerordentliche Erträge	109.947	0	0
Außerordentliche Aufwendungen	89.715	--	--
Außerordentliches Ergebnis	20.232	0	0
Jahresergebnis	200.056	26.000	1.500

Die Hebesätze nahmen dabei folgenden Verlauf (Wertangabe in %):

Hebesatztablelle

	2024	2025	2026
Hebesatz Grundsteuer A	370	315	315
Hebesatz Grundsteuer B	390	315	315
Hebesatz Gewerbesteuer	380	380	380

3 Erträge

Die Gesamtsumme aller Erträge im Haushaltsjahr 2026 in Höhe von 3.481.685 Euro teilt sich auf die einzelnen Ertragsarten wie folgt auf:

Ertragsübersicht

	Plan 2026	in %
Privatrechtliche Leistungsentgelte	126.370	3,63
Öffentlich-rechtliche Leistungsentgelte	397.550	11,42
Kostensatzleistungen und -erstattungen	32.300	0,93
Steuern und steuerähnliche Erträge einschl. Erträge aus gesetzl. Umlagen	1.719.500	49,39
Erträge aus Transferleistungen	40.600	1,17
Zuweisungen und Zuschüsse für laufende Zwecke und allgemeine Umlagen	836.470	24,02
Auflösung von Sonderposten aus Inv.zuweisungen,-zuschüssen & -beiträgen	216.135	6,21
Sonstige ordentliche Erträge	88.050	2,53
Ordentliche Erträge	3.456.975	99,29
Finanzerträge	24.710	0,71
Summe	3.481.685	100,00

Die Ertragsentwicklung im Vergleich zum Ansatz des Vorjahres:

Im Vorjahr belief sich der Gesamtbetrag der geplanten Erträge auf 3.299.285 Euro. Im aktuellen Planjahr 2026 verändern sich die Gesamterträge um 182.400 Euro auf 3.481.685 Euro.

Die Veränderungen bei den einzelnen Ertragsarten stellen sich im Detail wie folgt dar:

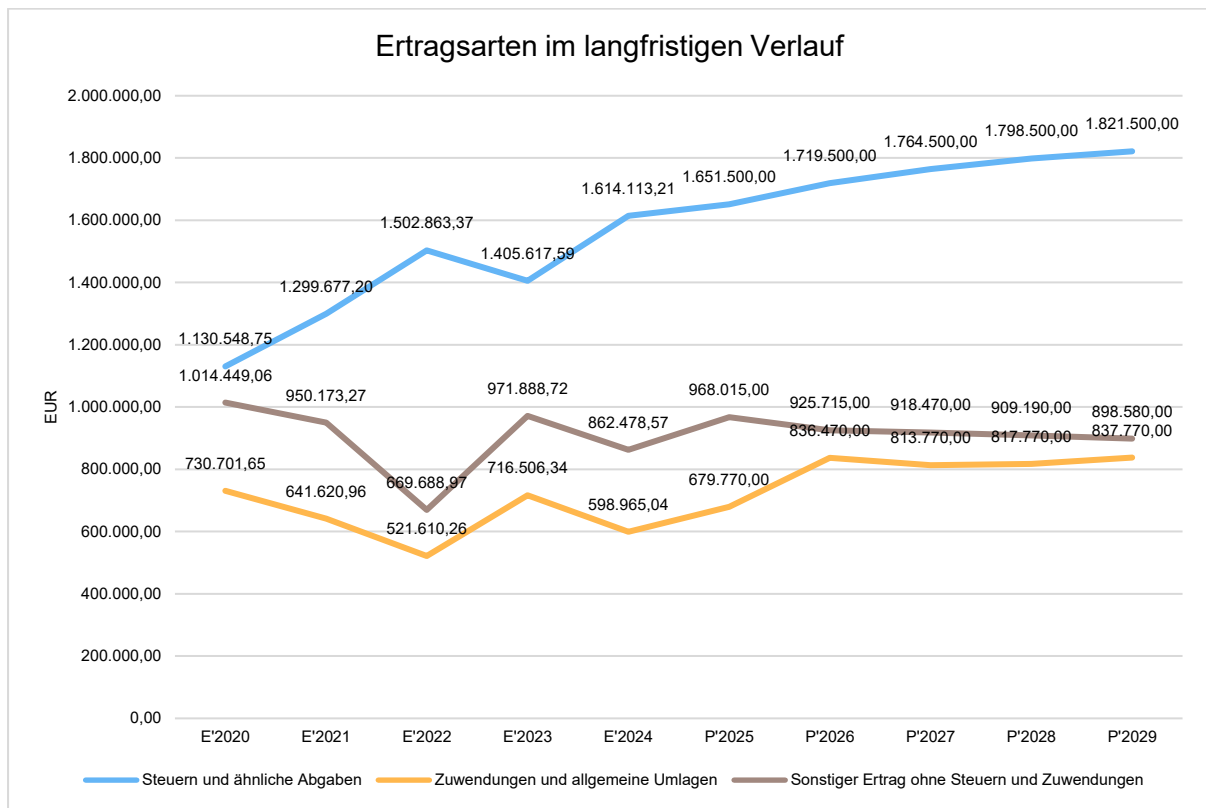
Vorjahresvergleich Ertragsarten

	Plan 2025	Plan 2026	Abweichung
Privatrechtliche Leistungsentgelte	147.270	126.370	-20.900 ↘
Öffentlich-rechtliche Leistungsentgelte	397.050	397.550	500 →
Kostensatzleistungen und -erstattungen	31.900	32.300	400 ↗
Steuern und steuerähnliche Erträge einschl. Erträge aus gesetzl. Umlagen	1.651.500	1.719.500	68.000 ↗
Erträge aus Transferleistungen	40.600	40.600	0 →
Zuweisungen und Zuschüsse für laufende Zwecke und allgemeine Umlagen	679.770	836.470	156.700 ↗
Auflösung von Sonderposten aus Inv.zuweisungen,-zuschüssen & -beiträgen	229.435	216.135	-13.300 ↘
Sonstige ordentliche Erträge	97.050	88.050	-9.000 ↘
Ordentliche Erträge	3.274.575	3.456.975	182.400 ↗
Finanzerträge	24.710	24.710	0 →
Summe	3.299.285	3.481.685	182.400 ↗

Die Entwicklung der einzelnen Ertragsarten in der mittelfristigen Finanzplanung wird nach aktueller Planung wie folgt eingeschätzt:

	Ist 2024	Plan 2025	Plan 2026	Plan 2027	Plan 2028	Plan 2029
Privatrechtliche Leistungsentgelte	136.767	147.270	126.370	126.370	126.370	126.370
Öffentlich-rechtliche Leistungsentgelte	409.271	397.050	397.550	397.550	397.550	397.550
Kostensatzleistungen und -erstattungen	32.108	31.900	32.300	32.300	32.300	32.300
Steuern und steuerähnliche Erträge einschl. Erträge aus gesetzl. Umlagen	1.614.113	1.651.500	1.719.500	1.764.500	1.798.500	1.821.500
Erträge aus Transferleistungen	47.290	40.600	40.600	40.600	40.600	40.600
Zuweisungen und Zuschüsse für laufende Zwecke und allgemeine Umlagen	598.965	679.770	836.470	813.770	817.770	837.770
Auflösung von Sonderposten aus Inv.zuweisungen,-zuschüssen & -beiträgen	24.200	229.435	216.135	208.890	199.610	189.000
Sonstige ordentliche Erträge	74.143	97.050	88.050	88.050	88.050	88.050
Ordentliche Erträge	2.936.857	3.274.575	3.456.975	3.472.030	3.500.750	3.533.140
Finanzerträge	28.753	24.710	24.710	24.710	24.710	24.710
Außerordentliche Erträge	109.947	0	0	0	--	--
Summe	3.075.557	3.299.285	3.481.685	3.496.740	3.525.460	3.557.850

In der langfristigen Entwicklung stellen sich die wichtigsten Ertragsarten wie folgt dar:



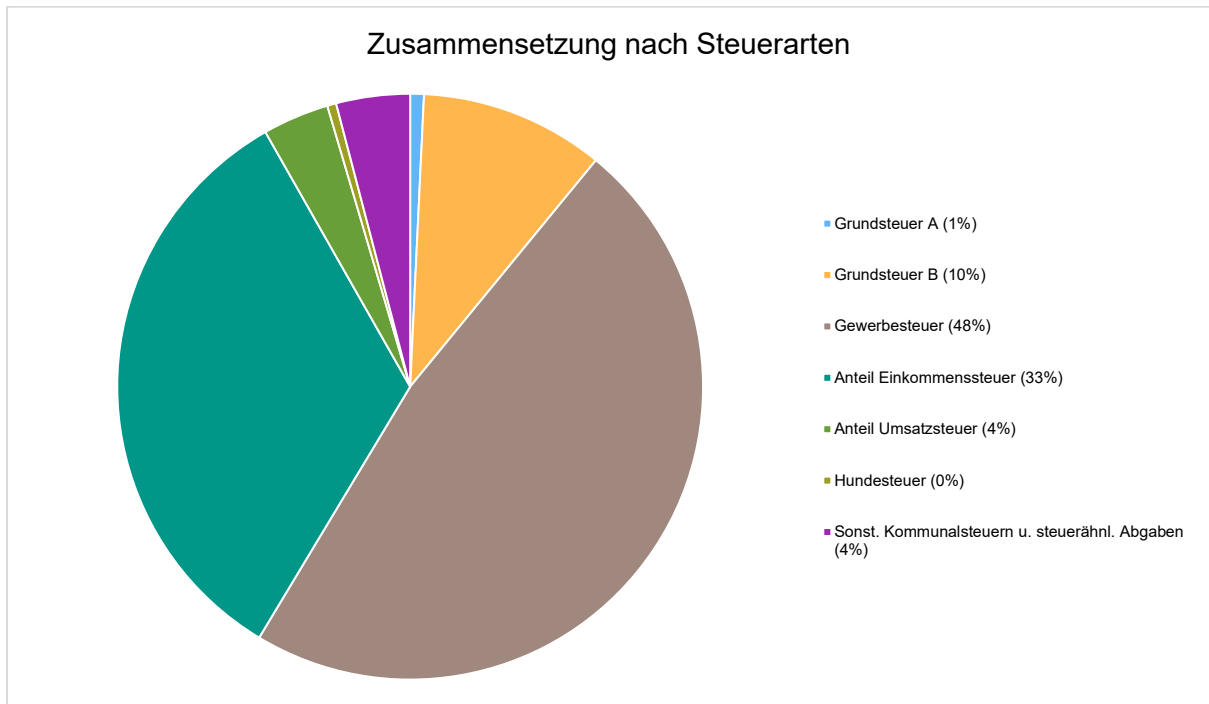
3.1 Steuern

3.1.1 Zusammensetzung und Entwicklung der Steuerarten, Hebesätze

Die folgende Tabelle zeigt die Entwicklung der einzelnen Steuerarten:

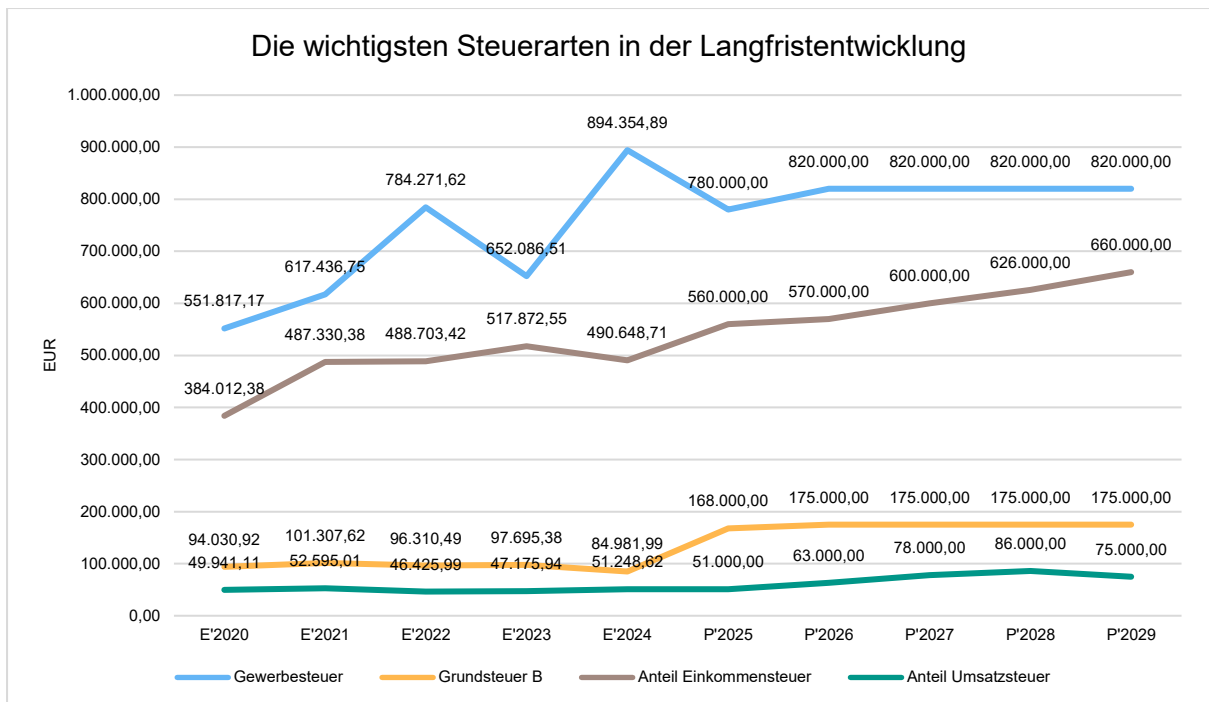
	Ist 2024	Plan 2025	Plan 2026	Plan 2027	Plan 2028	Plan 2029
Grundsteuer A	8.867	13.000	13.000	13.000	13.000	13.000
Grundsteuer B	84.982	168.000	175.000	175.000	175.000	175.000
Gewerbesteuer	894.355	780.000	820.000	820.000	820.000	820.000
Anteil Einkommenssteuer	490.649	560.000	570.000	600.000	626.000	660.000
Anteil Umsatzsteuer	51.249	51.000	63.000	78.000	86.000	75.000
Hundesteuer	8.828	9.500	8.500	8.500	8.500	8.500
Sonst. Kommunalsteuern u. steuerähn. Abgaben	75.185	70.000	70.000	70.000	70.000	70.000
Summe	1.614.113	1.651.500	1.719.500	1.764.500	1.798.500	1.821.500

Zusammensetzung des Steueraufkommens



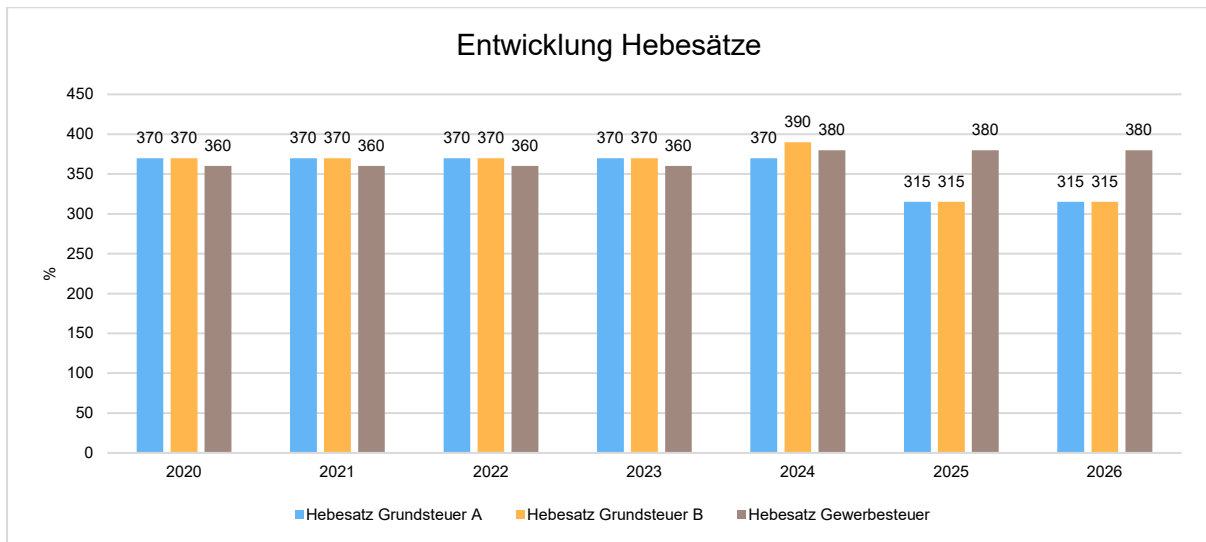
Die wichtigsten Steuerarten im langfristigen Verlauf

Die nachfolgende Grafik zeigt die ertragsstärksten Steuerarten in der langfristigen Entwicklung:



Entwicklung der Hebesätze

Die Entwicklung der Hebesätze nahm folgenden Verlauf:



3.1.2 Kennzahlen zum kommunalen Steueraufkommen

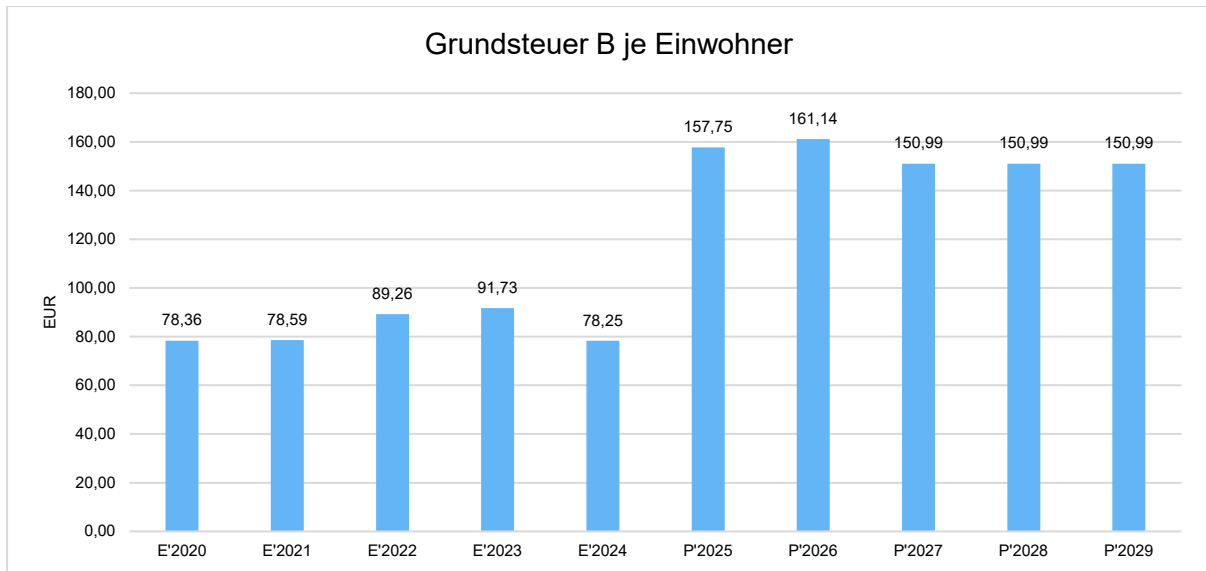
Steuerquote

Um die örtliche Steuerertragskraft einordnen zu können, bietet sich die Betrachtung der Steuerquote an, die den prozentualen Anteil der Steuererträge an den ordentlichen Erträgen insgesamt abbildet, wobei die Gewerbesteuerumlage abgezogen wird. Eine hohe Steuerquote spricht für eine größere Unabhängigkeit von staatlichen Transferleistungen im Wege des Finanzausgleichs und ist insofern positiv zu werten.



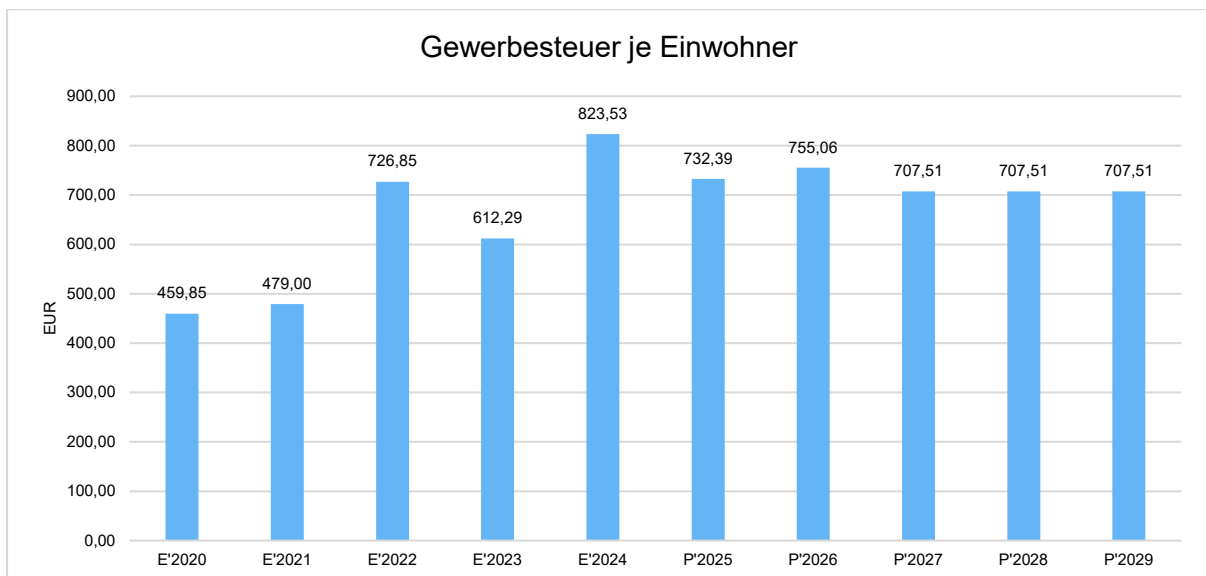
Grundsteuer B je Einwohner

Die Grundsteuer B ist eine konstante Steuerart. Nachfolgend wird das Steueraufkommen in Relation zur Einwohnerzahl abgebildet:



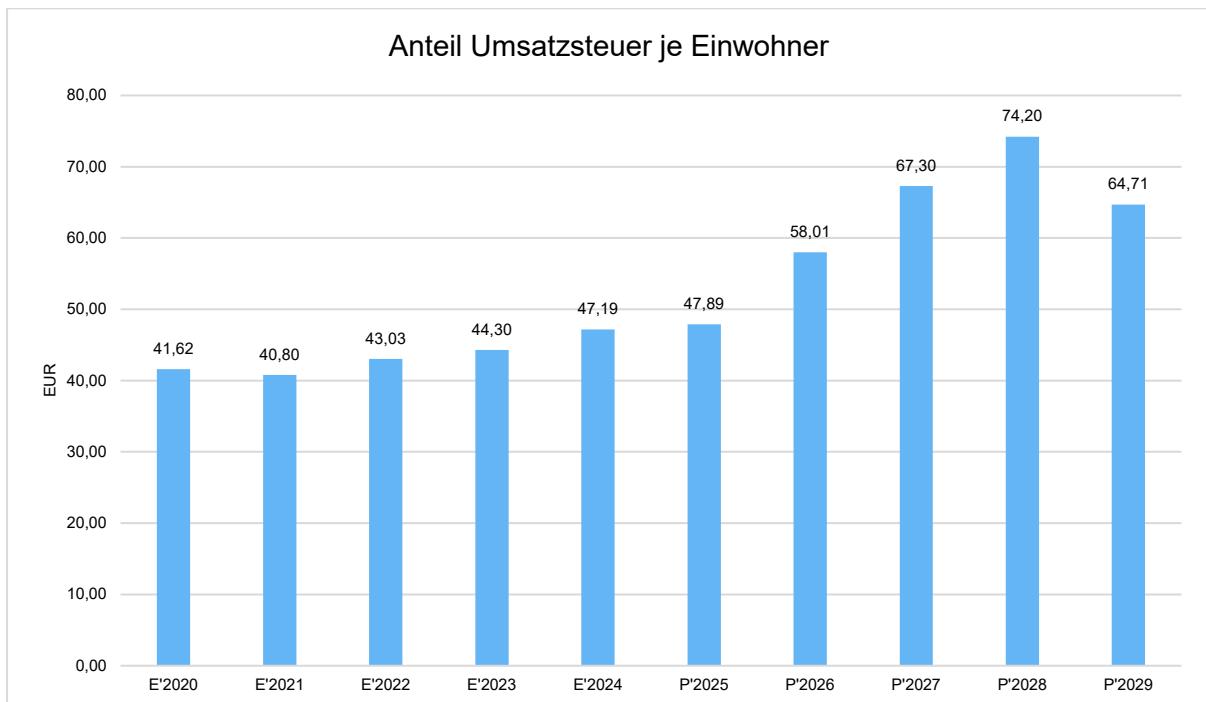
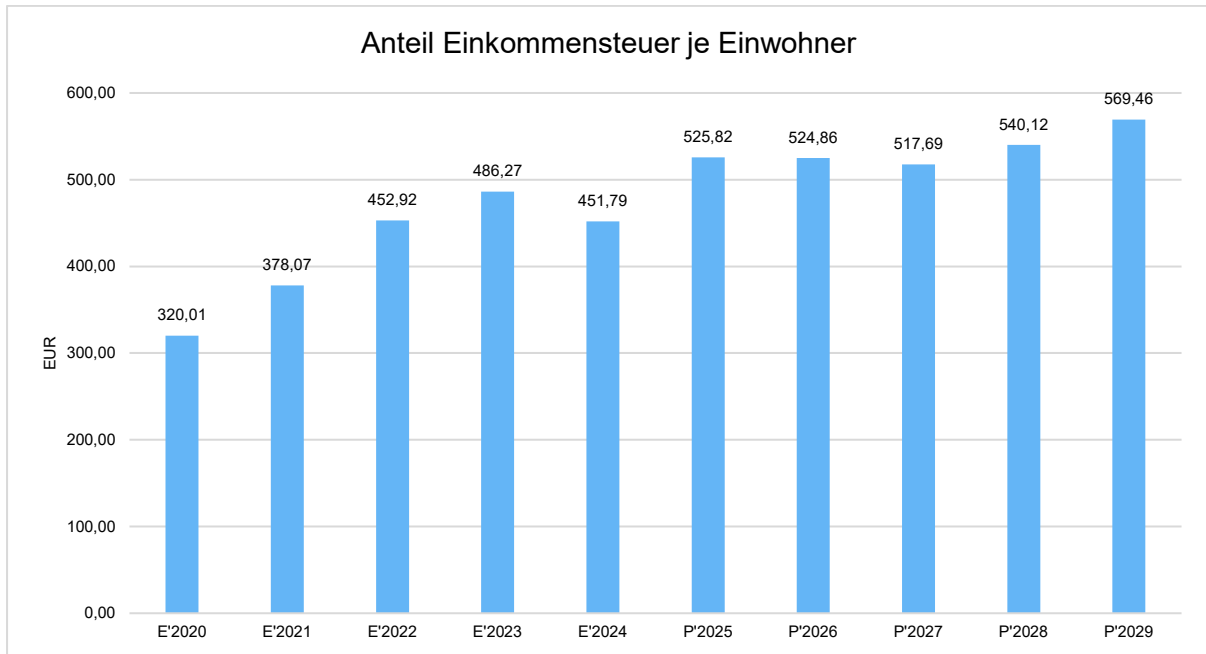
Gewerbsteuer je Einwohner

Die Gewerbesteuer wird nachfolgend ebenfalls in Relation zur Einwohnerzahl abgebildet. Im Vergleich zur Grundsteuer B ist die Gewerbesteuer stärkeren Schwankungen aufgrund der konjunkturellen Einflüsse ausgesetzt:



Gemeinschaftssteuern

Die Gemeinschaftssteuern, bestehend aus der Beteiligung am Aufkommen der Umsatz- und Einkommensteuer, bilden eine weitere wichtige Ertragssäule des kommunalen Haushaltes. Nachfolgend wird auch hier das Aufkommen jeweils einwohnerbezogen dargestellt:



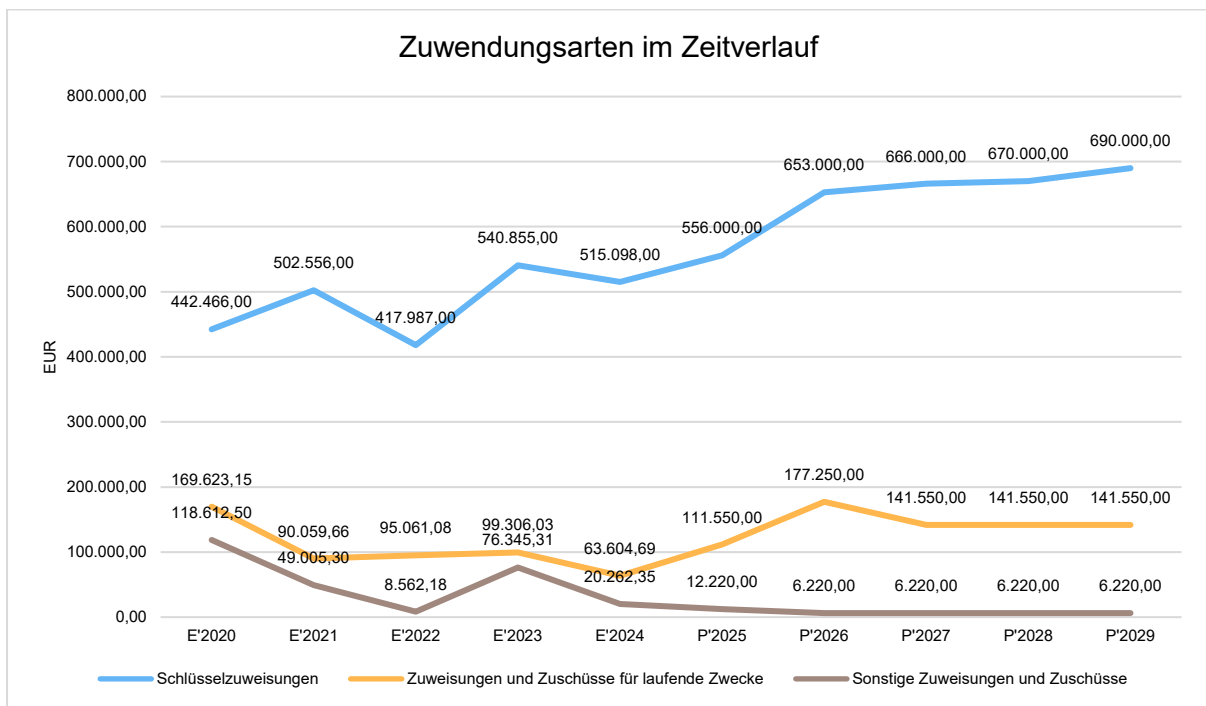
3.2 Erträge aus Zuwendungen und allgemeinen Umlagen

Entwicklung der Zuwendungen im Zeitverlauf

Nachfolgend wird die Entwicklung der Zuwendungen und allgemeinen Umlagen nach den einzelnen Zuwendungsarten abgebildet. Wesentlicher Bestandteil dieser Erträge sind die Schlüsselzuweisungen vom Land Hessen.

Zuwendungsarten

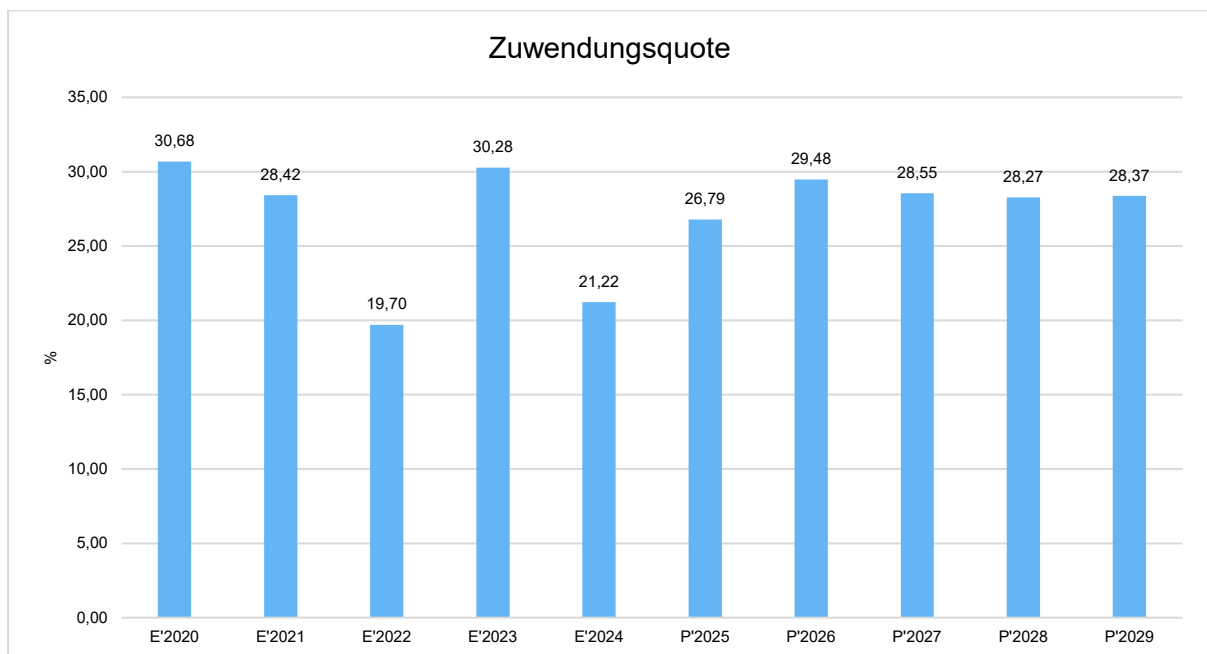
	Ist 2024	Plan 2025	Plan 2026	Plan 2027	Plan 2028	Plan 2029
Zuweisungen, Zuschüsse und allg. Umlagen	623.165	909.205	1.052.605	1.022.660	1.017.380	1.026.770
davon Schlüsselzuweisungen	515.098	556.000	653.000	666.000	670.000	690.000
davon Zuweisungen und Zuschüsse für laufende Zwecke	63.605	111.550	177.250	141.550	141.550	141.550
davon Auflösung SoPo für Zuwendungen	24.200	229.435	216.135	208.890	199.610	189.000
davon sonstige Zuweisungen und Zuschüsse	20.262	12.220	6.220	6.220	6.220	6.220



Zuwendungsquote

Die Zuwendungsquote zeigt auf, wie hoch die Abhängigkeit von Zuweisungen und Zuschüssen ist. Sie errechnet sich als prozentualer Anteil der Erträge aus Zuweisungen und Zuschüssen (ohne allgemeine Umlagen und Erträge aus der Leistungsbeteiligung des Bundes) von den ordentlichen Erträgen insgesamt.

Die Zuwendungsquote korrespondiert mit der oben bereits dargestellten Steuerquote.



3.3 Sonstige Ertragsarten

Die Entwicklung bei den übrigen Ertragsarten stellt sich wie folgt dar:

Sonstige Ertragsarten

	Ist 2024	Plan 2025	Plan 2026	Plan 2027	Plan 2028	Plan 2029
Privatrechtliche Leistungsentgelte	136.767	147.270	126.370	126.370	126.370	126.370
Öffentlich-rechtliche Leistungsentgelte	409.271	397.050	397.550	397.550	397.550	397.550
Kostensatzleistungen und -erstattungen	32.108	31.900	32.300	32.300	32.300	32.300
Erträge aus Transferleistungen / Familienleistungsausgleich	47.290	40.600	40.600	40.600	40.600	40.600
Sonstige ordentliche Erträge	74.143	97.050	88.050	88.050	88.050	88.050
Finanzerträge	28.753	24.710	24.710	24.710	24.710	24.710
Außerordentliche Erträge	109.947	0	0	0	--	--
Summe sonstige Ertragsarten	838.279	738.580	709.580	709.580	709.580	709.580

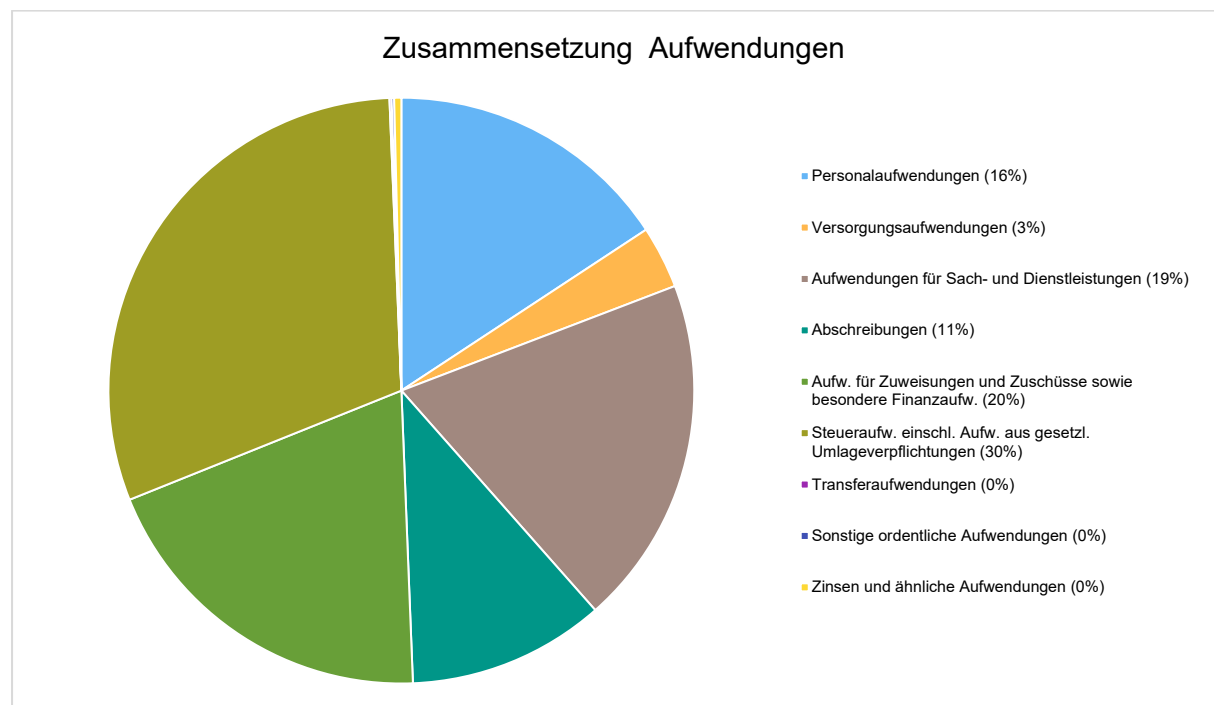
4 Aufwendungen

Die Summe aller Aufwendungen im Planjahr 2026 beläuft sich auf 3.480.185 Euro. Diese teilt sich wie folgt auf die einzelnen Aufwandsarten aus:

Aufwandsarten

	Plan 2026	in %
Personalaufwendungen	547.845	15,74
Versorgungsaufwendungen	119.982	3,45
Aufwendungen für Sach- und Dienstleistungen	671.465	19,29
Abschreibungen	378.923	10,89
Aufw. für Zuweisungen und Zuschüsse sowie besondere Finanzaufw.	680.500	19,55
Steueraufw. einschl. Aufw. aus gesetzl. Umlageverpflichtungen	1.058.850	30,43
Transferaufwendungen	4.100	0,12
Sonstige ordentliche Aufwendungen	4.820	0,14
Ordentliche Aufwendungen	3.466.485	99,61
Zinsen und ähnliche Aufwendungen	13.700	0,39
Summe	3.480.185	100,00

Aufwand in der Zusammensetzung nach Aufwandsarten:



Gegenüber den im Haushaltsplan des Vorjahres geplanten Aufwendungen i.H.v. 3.273.285 Euro verändern sich die Aufwendungen im aktuellen Planjahr um 206.900 Euro auf 3.480.185 Euro.

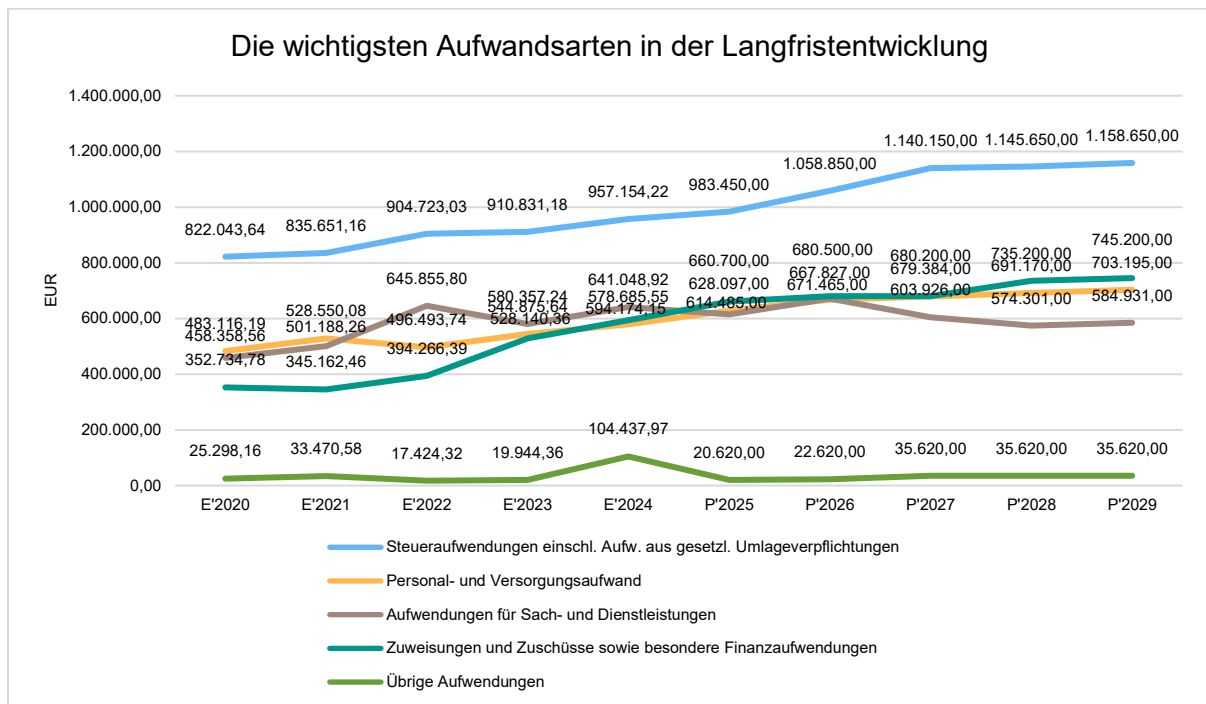
Die Veränderungen bei den einzelnen Aufwandsarten stellen sich im Detail wie folgt dar:

	Plan 2025	Plan 2026	Abweichung
Personalaufwendungen	517.563	547.845	30.282 ↗
Versorgungsaufwendungen	110.534	119.982	9.448 ↗
Aufwendungen für Sach- und Dienstleistungen	614.485	671.465	56.980 ↗
Abschreibungen	365.933	378.923	12.990 ↗
Aufw. für Zuweisungen und Zuschüsse sowie besondere Finanzaufw.	660.700	680.500	19.800 ↗
Steueraufw. einschl. Aufw. aus gesetzl. Umlageverpflichtungen	983.450	1.058.850	75.400 ↗
Transferaufwendungen	4.100	4.100	0 →
Sonstige ordentliche Aufwendungen	4.820	4.820	0 →
Ordentliche Aufwendungen	3.261.585	3.466.485	204.900 ↗
Zinsen und ähnliche Aufwendungen	11.700	13.700	2.000 ↗
Summe	3.273.285	3.480.185	206.900 ↗

Unter Berücksichtigung der mittelfristigen Finanzplanung ergibt sich folgende Entwicklung der Aufwandsarten:

	Ist 2024	Plan 2025	Plan 2026	Plan 2027	Plan 2028	Plan 2029
Personalaufwendungen	492.094	517.563	547.845	558.802	569.978	581.379
Versorgungsaufwendungen	86.591	110.534	119.982	120.582	121.192	121.816
Aufwendungen für Sach- und Dienstleistungen	641.049	614.485	671.465	603.926	574.301	584.931
Abschreibungen	--	365.933	378.923	356.960	339.019	325.754
Aufw. für Zuweisungen und Zuschüsse sowie besondere Finanzaufw.	594.174	660.700	680.500	680.200	735.200	745.200
Steueraufw. einschl. Aufw. aus gesetzl. Umlageverpflichtungen	957.154	983.450	1.058.850	1.140.150	1.145.650	1.158.650
Transferaufwendungen	2.647	4.100	4.100	4.100	4.100	4.100
Sonstige ordentliche Aufwendungen	3.336	4.820	4.820	4.820	4.820	4.820
Ordentliche Aufwendungen	2.777.046	3.261.585	3.466.485	3.469.540	3.494.260	3.526.650
Zinsen und ähnliche Aufwendungen	8.740	11.700	13.700	26.700	26.700	26.700
Außerordentliche Aufwendungen	89.715	--	--	--	--	--
Summe	2.875.501	3.273.285	3.480.185	3.496.240	3.520.960	3.553.350

Die wichtigsten Aufwandsarten in der langfristigen Entwicklung:



4.1 Personalaufwand

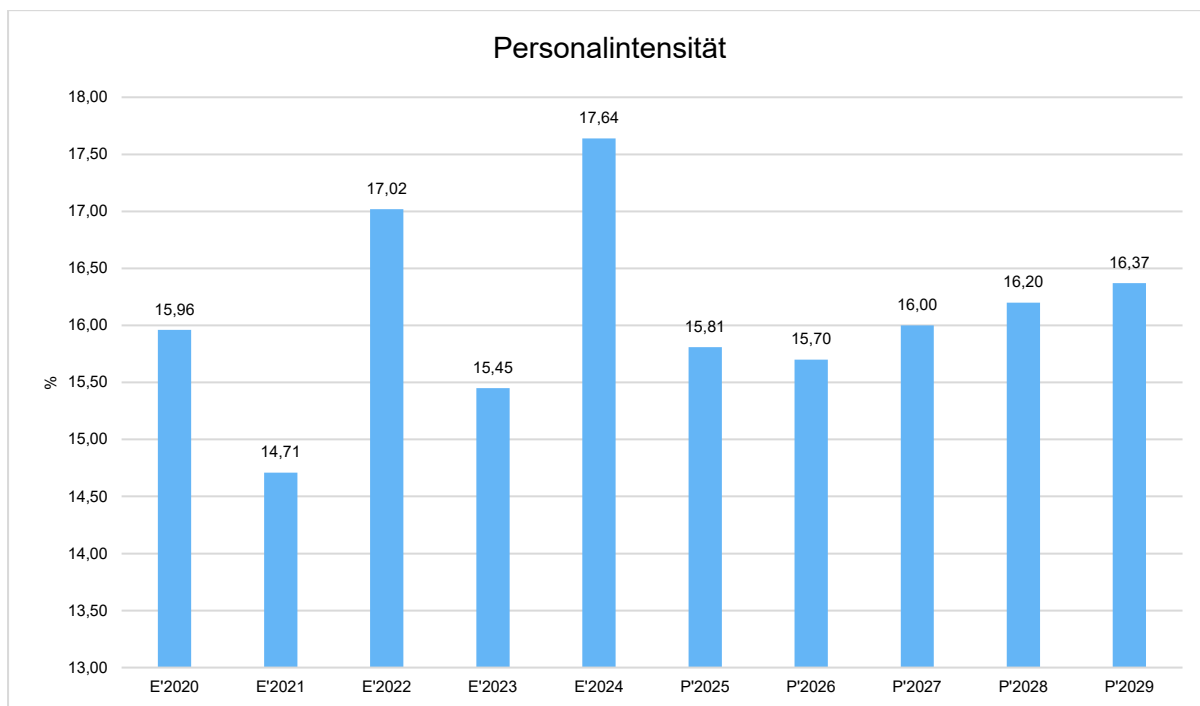
Die Personalaufwendungen entwickeln sich im Betrachtungszeitraum wie folgt:

Personalaufwand

	Ist 2024	Plan 2025	Plan 2026	Plan 2027	Plan 2028	Plan 2029
Entgeltete Arbeitnehmer	313.313	340.590	345.260	352.165	359.207	366.394
Bezüge Beamte	99.354	95.000	116.500	118.830	121.207	123.631
Soziale Abgaben, Altersversorgung und Unterstützung - Aktive	77.246	80.223	82.385	84.033	85.715	87.428
Sonstige Personalaufwendungen	2.182	1.750	3.700	3.774	3.849	3.926
Summe Personalaufwendungen	492.094	517.563	547.845	558.802	569.978	581.379
Versorgungsaufwendungen	86.591	110.534	119.982	120.582	121.192	121.816

Personalintensität

Die Personalintensität bildet den prozentualen Anteil der Personalaufwendungen an den ordentlichen Aufwendungen ab. Sie ist ein Indikator dafür, welches Gewicht die Personalaufwendungen innerhalb des ordentlichen Aufwandes haben.



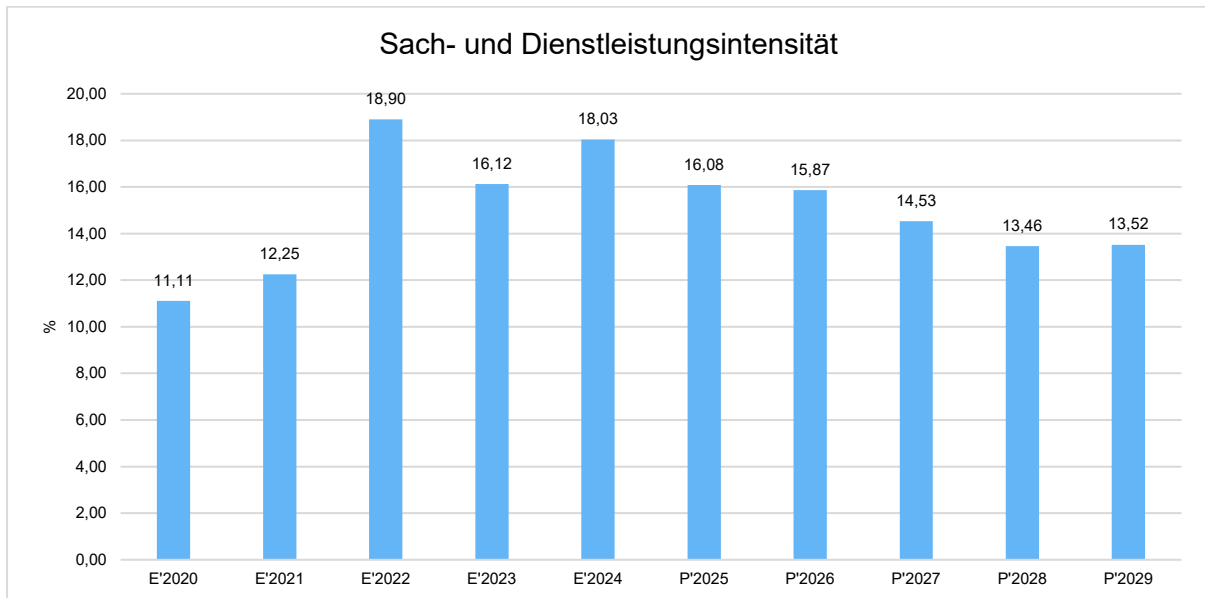
4.2 Sach- und Dienstleistungsaufwand

Die Aufwendungen für Sach- und Dienstleistungen entwickeln sich im Betrachtungszeitraum wie folgt:

	Ist 2024	Plan 2025	Plan 2026	Plan 2027	Plan 2028	Plan 2029
Aufwendungen für Sach- und Dienstleistungen	641.049	614.485	671.465	603.926	574.301	584.931
davon Aufw. für Material, Energie und sonstige verwaltungswirtschaftliche Tätigkeit	130.739	204.920	160.700	202.685	165.921	169.241
davon Aufw. für bezogene Leistungen	287.510	235.120	308.270	219.975	223.769	227.649
davon Aufw. für die Inanspruchnahme von Rechten und Diensten	133.720	81.830	102.000	79.292	80.608	81.955
davon Aufw. für Kommunikation, Dokumentation, Information, Reisen, Werbung	42.457	42.640	45.640	46.022	46.935	47.874
davon Aufw. für Beiträge und Sonstiges sowie Wertkorrekturen	46.624	49.975	54.855	55.952	57.068	58.212

Sach- und Dienstleistungsintensität

Die Sach- und Dienstleistungsintensität bildet den prozentualen Anteil der Aufwendungen für Sach- und Dienstleistungen an den ordentlichen Aufwendungen insgesamt ab. Sie zeigt an, welches Gewicht der Sach- und Dienstleistungsaufwand innerhalb des ordentlichen Aufwandes hat.

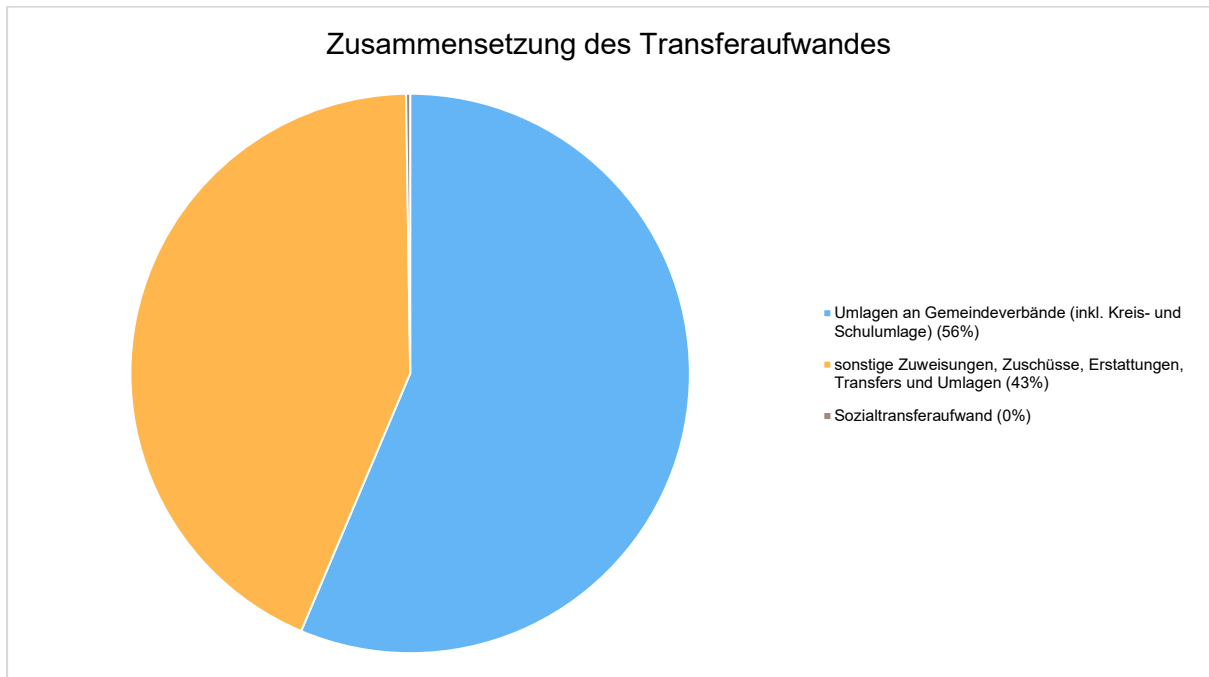


4.3 Transferaufwendungen, Zuweisungen und Umlagen einschl. Kreis- u. Schulumlage

Innerhalb der Kontengruppen 71, 72 und 73, die mit Zuweisungen und Zuschüssen, Transferaufwendungen, sonstigen Steueraufwendungen und gesetzlichen Umlagen die Transferzahlungen im weiteren Sinne darstellen, sind die Umlagezahlungen an den Landkreis (Kreis- und Schulumlage) die bedeutendsten Aufwandsarten.

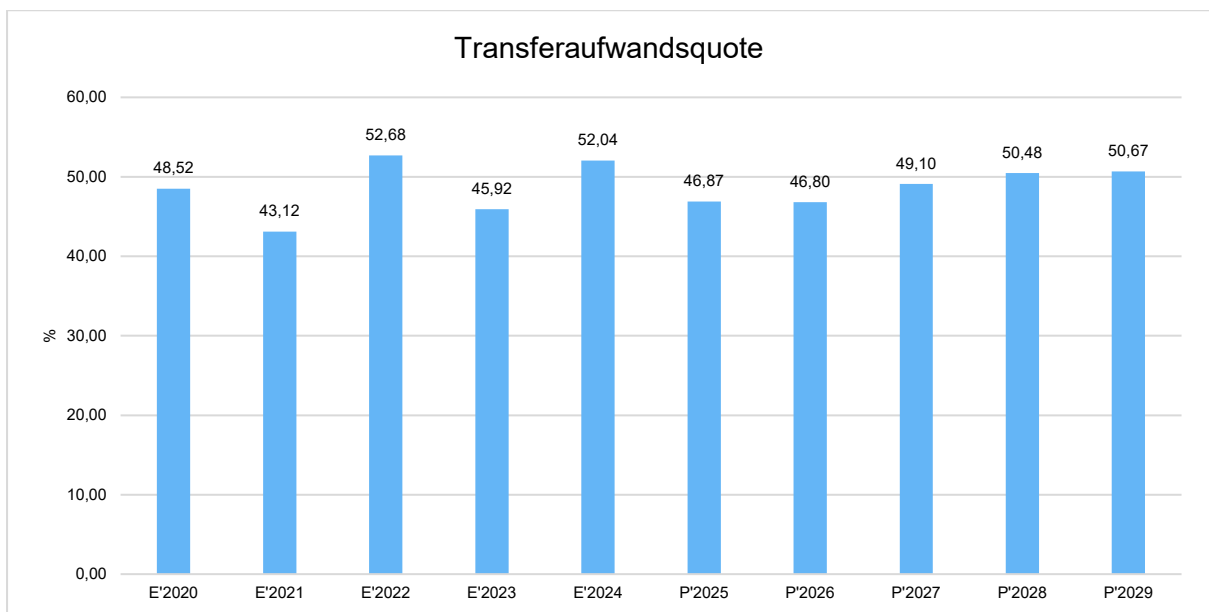
	Ist 2024	Plan 2025	Plan 2026	Plan 2027	Plan 2028	Plan 2029
Umlagen an Gemeindeverbände (inkl. Kreis- und Schulumlage)	875.318	899.650	982.850	1.064.150	1.069.650	1.082.650
sonstige Zuweisungen, Zuschüsse, Erstattungen, Transfers und Umlagen	676.190	744.500	756.500	756.200	811.200	821.200
Sozialtransferaufwand	2.467	4.100	4.100	4.100	4.100	4.100
Summe der Transferaufwendungen /Zuweisungen	1.553.975	1.648.250	1.743.450	1.824.450	1.884.950	1.907.950

Die Zusammensetzung des Transferaufwandes:



Transferaufwandsquote

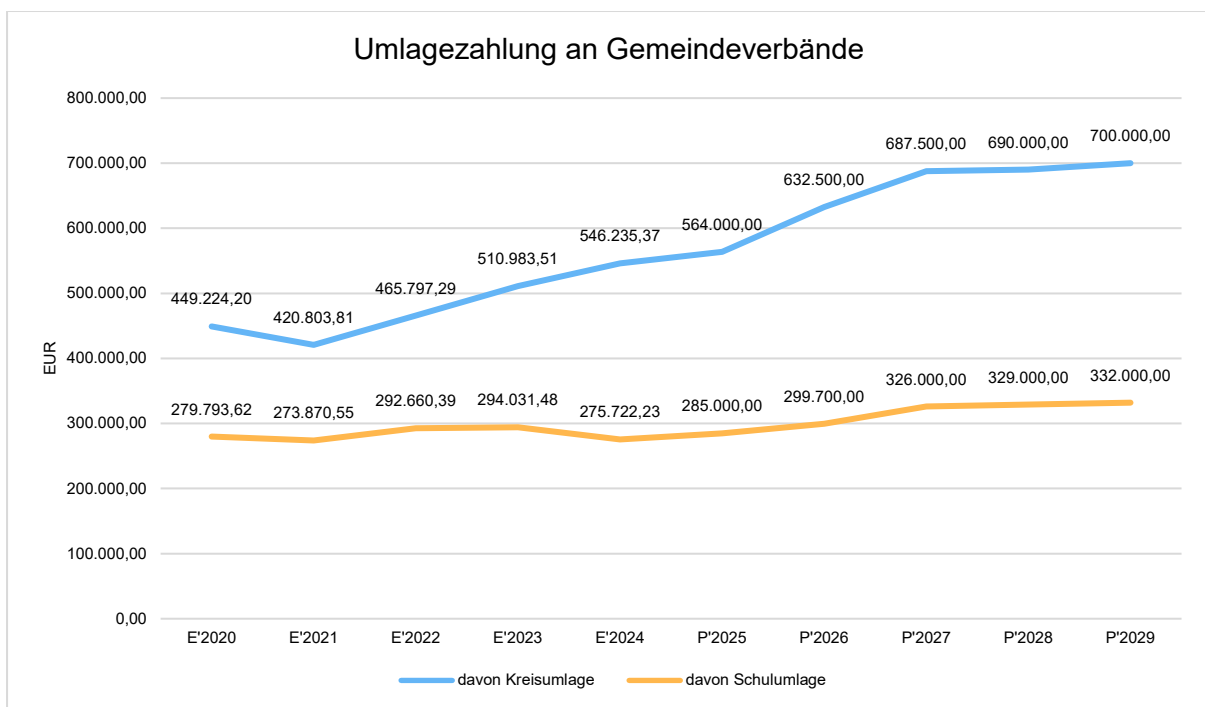
Die Transferaufwandsquote stellt die Transferaufwendungen ins Verhältnis zu den ordentlichen Aufwendungen und bringt den prozentualen Anteil an den ordentlichen Aufwendungen zum Ausdruck. Sie ist damit ein Indikator dafür, wie hoch der kommunale Haushalt durch Transferaufwendungen belastet wird.



4.3.1 Umlagezahlung an Gemeindeverbände

Gegenüber dem Vorjahresplan und in der langfristigen Entwicklung ergibt sich folgendes Bild:

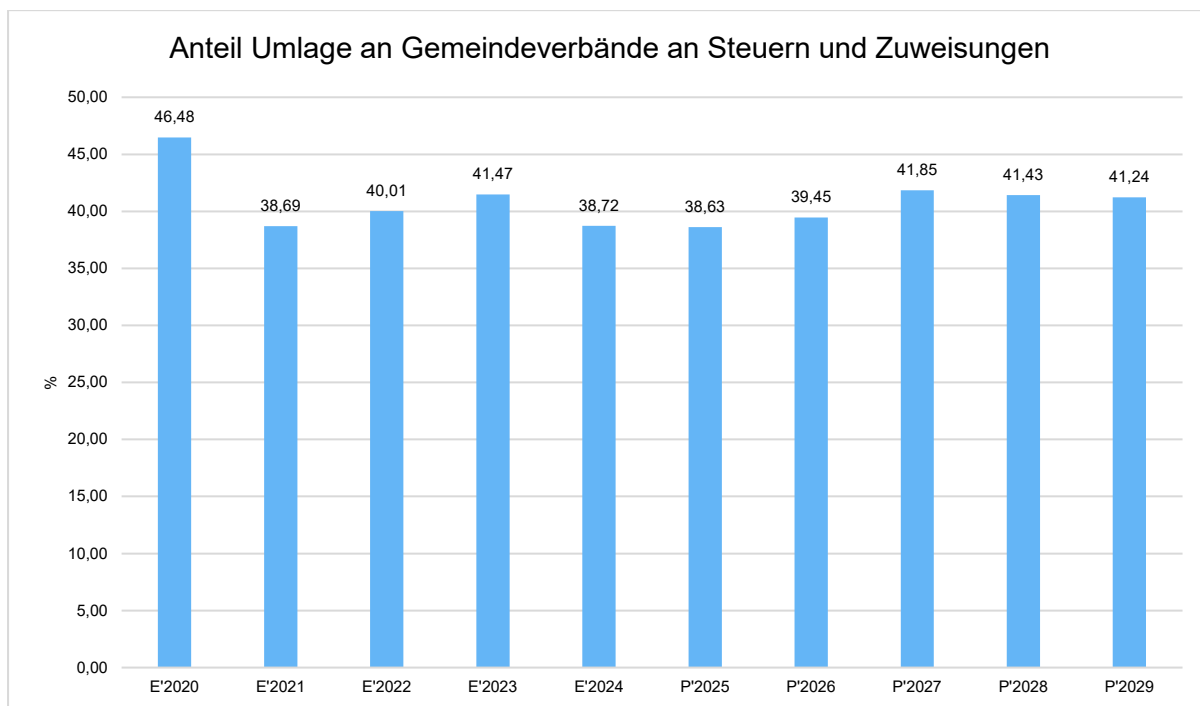
	Plan 2025	Plan 2026	Abweichung
Umlagen an Gemeindeverbände	899.650	982.850	83.200 ↗
davon Kreisumlage	564.000	632.500	68.500 ↗
davon Schulumlage	285.000	299.700	14.700 ↗



Anteil der Umlagezahlung an den Erträgen aus Steuern und Schlüsselzuweisungen

Um die Belastung durch die Umlagezahlung objektiver beurteilen zu können, wird sie nachfolgend ins Verhältnis zu den Erträgen aus Steuern (ohne Ausgleichsleistungen) und Schlüsselzuweisungen gestellt.

Die Kennzahl bringt zum Ausdruck, wieviel Prozent der Erträge aus Steuern und Schlüsselzuweisungen durch die Umlagezahlung wieder aufgezehrt werden.



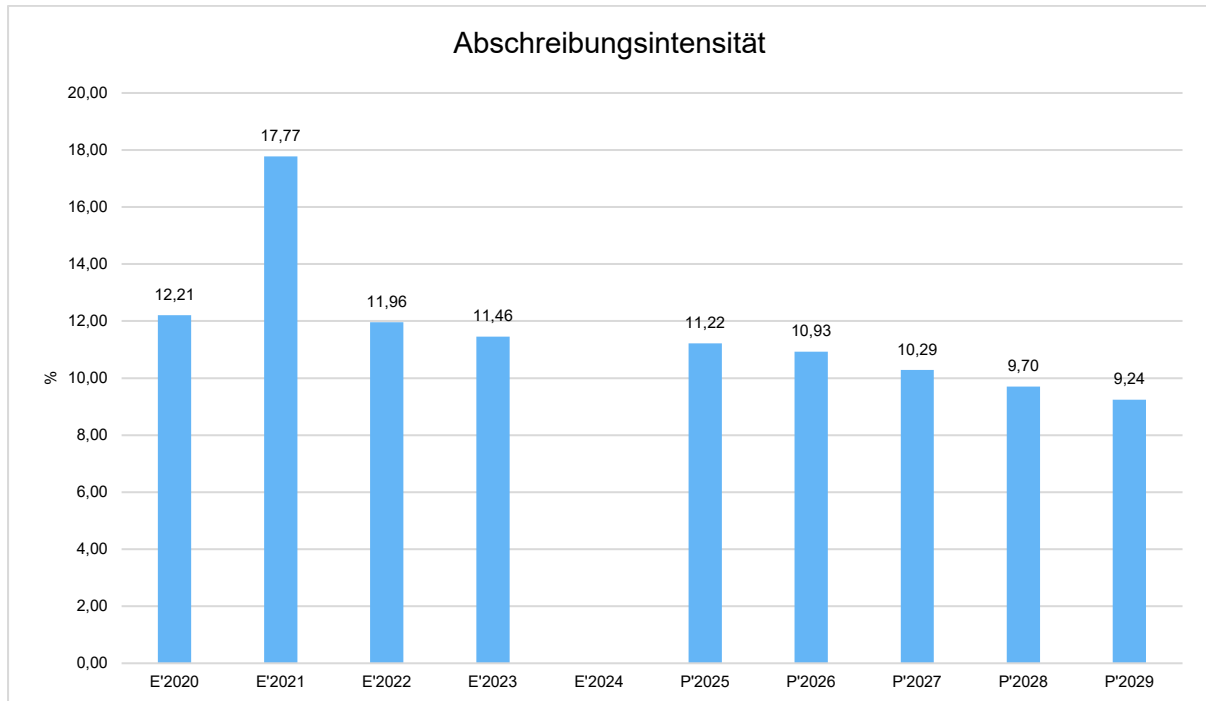
4.4 Abschreibungen

Die Abschreibungen sind in der nachfolgenden Tabelle abgebildet:

	Ist 2024	Plan 2025	Plan 2026	Plan 2027	Plan 2028	Plan 2029
Abschreibungen auf immaterielle Vermögensgegenstände	--	16.768	14.866	14.500	14.500	14.500
Abschreibungen auf Gebäude, Sachanlagen im Gemeingebrauch und Infrastrukturvermögen	--	250.934	259.002	254.913	241.508	229.964
Abschreibungen auf technische Anlagen und Maschinen	--	12.716	15.853	14.742	11.526	10.833
Abschreibungen auf andere Anlagen, Betriebs- und Geschäftsausstattung	--	81.742	84.050	72.405	71.084	70.058
Sonstige Abschreibungen incl. GWG	--	3.773	5.151	400	400	400
Abschreibungen	--	365.933	378.923	356.960	339.019	325.754

Abschreibungsintensität

Die Abschreibungsintensität bildet das Verhältnis der Abschreibungen zum ordentlichen Aufwand ab. Sie sagt aus, wie hoch die Belastung des Haushaltes durch Abschreibungen ist.

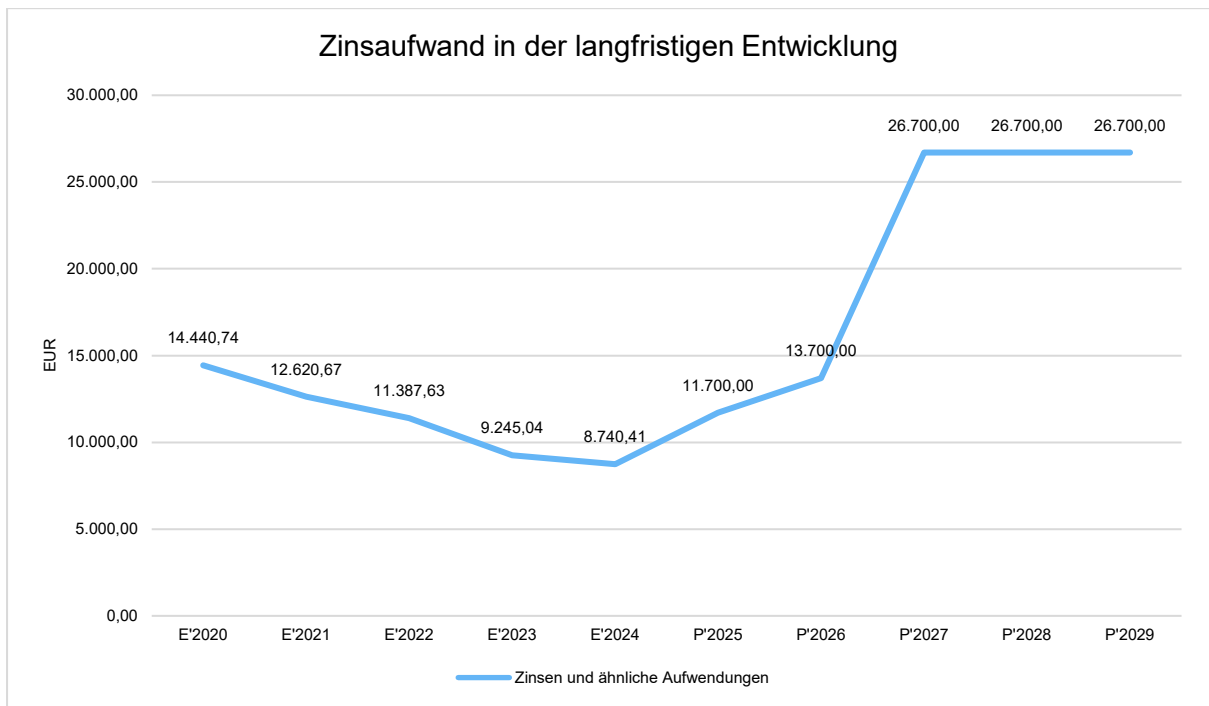


4.5 Zinsen und sonstige Finanzaufwendungen

Die Entwicklung bei den Zinsen und den sonstigen Finanzaufwendungen stellt sich wie folgt dar:

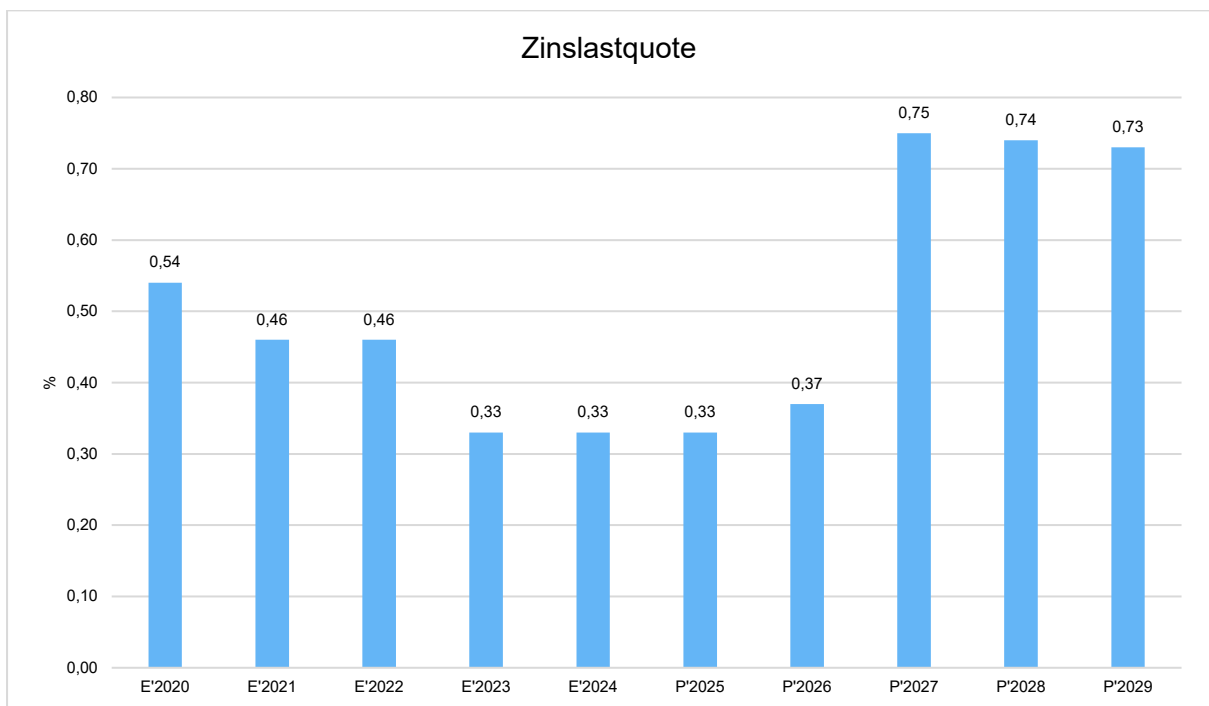
Zinsaufwand

	Plan 2025	Plan 2026	Abweichung
Zinsen und sonstige Finanzaufwendungen	11.700	13.700	2.000 ↗



Zinslastquote

Die Zinslastquote bildet das Verhältnis der Zins- und sonstigen Finanzaufwendungen zum ordentlichen Aufwand ab. Sie zeigt auf, wie hoch die Belastung des Haushaltes durch Zinsaufwendungen ist.



5 Ergebnis

Aus den oben dargestellten Erträgen und Aufwendungen ergibt sich folgendes Ergebnis, was nachfolgend im Vergleich zur Planung des Vorjahres abgebildet wird:

	Plan 2025	Plan 2026	Abweichung
Verwaltungsergebnis	12.990	-9.510	-22.500 ↘
Finanzergebnis	13.010	11.010	-2.000 ↘
Ordentliches Ergebnis	26.000	1.500	-24.500 ↘
Jahresergebnis	26.000	1.500	-24.500 ↘

Das Ergebnis wird sich nach dem derzeitigen Stand der mittelfristigen Planung wie folgt entwickeln:

Ergebnis in der mittelfristigen Finanzplanung

	Ist 2024	Plan 2025	Plan 2026	Plan 2027	Plan 2028	Plan 2029
Verwaltungsergebnis	159.812	12.990	-9.510	2.490	6.490	6.490
Finanzergebnis	20.013	13.010	11.010	-1.990	-1.990	-1.990
Ordentliches Ergebnis	179.824	26.000	1.500	500	4.500	4.500
Außerordentliches Ergebnis	20.232	0	0	0	--	--
Jahresergebnis	200.056	26.000	1.500	500	4.500	4.500

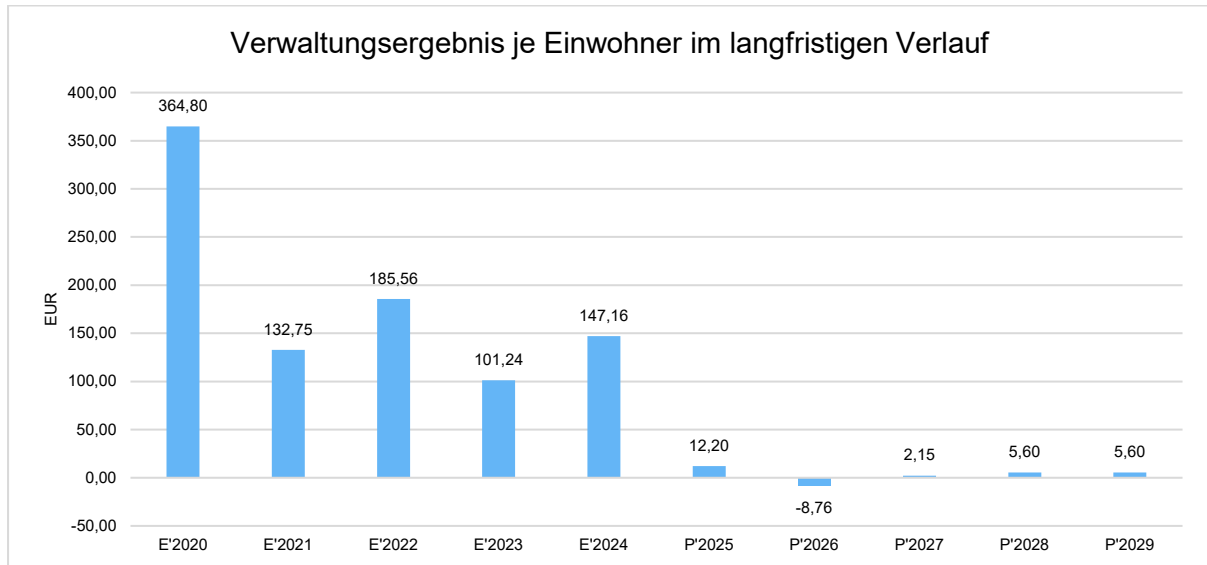
Maßgeblich im Rahmen des Jahresergebnisses sind das Verwaltungsergebnis sowie das Finanzergebnis.

Nachfolgend werden hierzu die Entwicklungen anhand von Kennzahlen verdeutlicht:

Verwaltungsergebnis je Einwohner

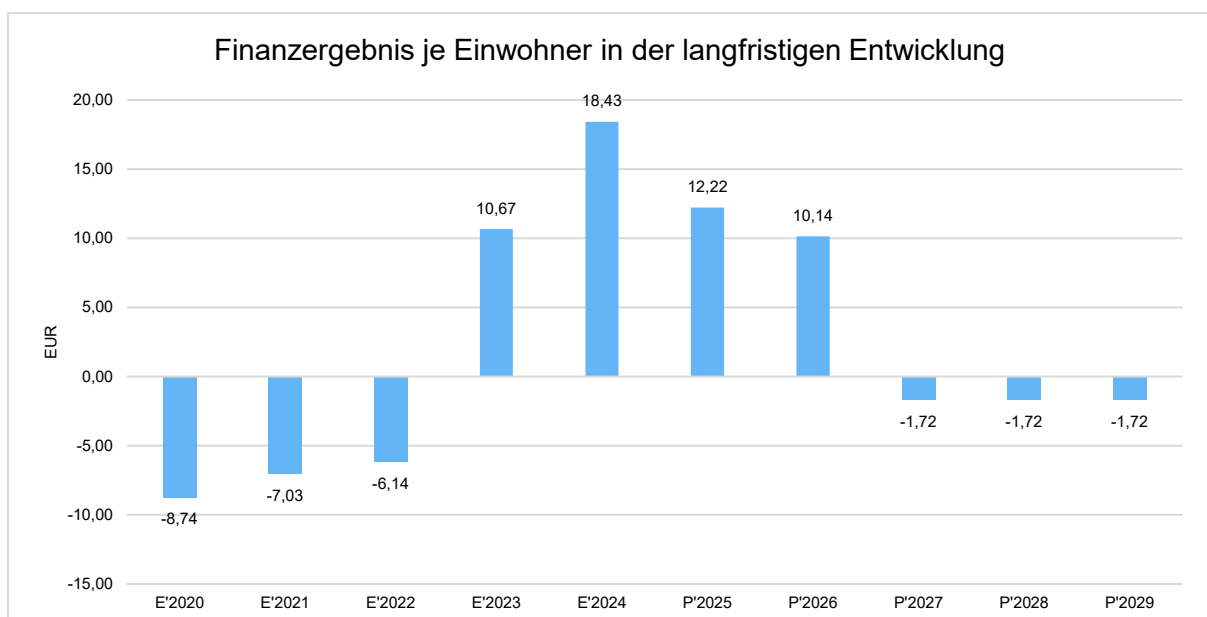
Die Kennzahl stellt das Verwaltungsergebnis ins Verhältnis zur Einwohnerzahl. Hierbei fließen das Finanzergebnis sowie das außerordentliche Ergebnis nicht ein.

Die Kennzahl bringt zum Ausdruck, welches Ergebnis aus dem laufenden Verwaltungsbetrieb heraus erwirtschaftet wird.



Finanzergebnis je Einwohner

Die Kennzahl stellt ausschließlich das Finanzergebnis, d.h. Aufwendungen und Erträge aus Finanzierungstätigkeit (z.B. Zinsaufwand und Zinserträge) ins Verhältnis zur Einwohnerzahl.



6 Finanzplan

Die Eckdaten des Finanzplans stellen sich wie folgt dar:

	Ergebnis 2024	Plan 2025	Plan 2026
09 - Einzahlungen aus laufender Verwaltungstätigkeit	3.011.387	3.069.850	3.265.550
18 - Auszahlungen aus laufender Verwaltungstätigkeit	2.826.657	2.926.952	3.110.262
19 - Saldo aus laufender Verwaltungstätigkeit	184.730	142.898	155.288
23 - Einzahlungen aus Investitionstätigkeit	303.746	373.000	3.248.037
28 - Auszahlungen aus Investitionstätigkeit	371.796	826.500	3.774.200
29 - Saldo aus Investitionstätigkeit	-68.049	-453.500	-526.163
30 - Zahlungsmittelüberschuss/-bedarf (laufende Verwaltungs- und Investitionstätigkeit)	116.681	-310.602	-370.875
31 - Einzahlungen aus der Aufnahme von Krediten und wirtschaftlich vergleichbaren Vorgängen für Investitionen	--	--	500.000
32 - Auszahlungen für die Tilgung von Krediten und wirtschaftlich vergleichbaren Vorgängen für Investitionen	106.853	90.440	96.665
33 - Saldo aus Finanzierungstätigkeit	-106.853	-90.440	403.335
34 - Saldo des haushaltswirksamen Bereiches	9.829	-401.042	32.460
35 - Haushaltsunwirksame Einzahlungen	128.934	--	--
36 - Haushaltsunwirksame Auszahlungen	162.248	--	--
37 - Saldo der haushaltsunwirksamen Zahlungsvorgänge	-33.314	--	--
39 - Veränderungen des Bestandes an Zahlungsmitteln	-23.486	-401.042	32.460

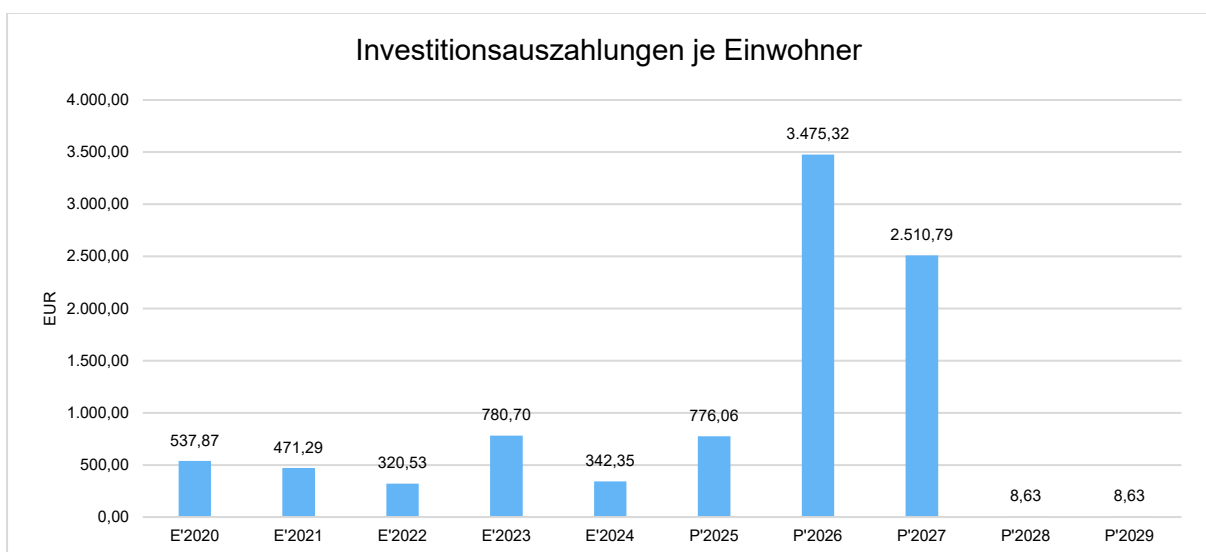
6.1 Investitionstätigkeit

Nachfolgend wird die Zusammensetzung der investiven Ein- und Auszahlungen im mittelfristigen Betrachtungszeitraum abgebildet:

	Ist 2024	Plan 2025	Plan 2026	Plan 2027	Plan 2028	Plan 2029
Einzahlungen aus Investitionszuweisungen und -zuschüssen sowie Investitionsbeiträgen	251.346	373.000	3.008.037	2.554.037	4.037	4.037
Einzahlungen aus Abgängen von Sachanlagevermögen und immateriellem Anlagevermögen	2.400	0	215.000	0	--	--
Einzahlungen aus Abgängen von Finanzanlagevermögen	50.000	0	25.000	25.000	25.000	25.000
Summe Einzahlungen aus Investitionstätigkeit	303.746	373.000	3.248.037	2.579.037	29.037	29.037
Auszahlungen für den Erwerb von Grundstücken und Gebäuden	1.183	95.000	130.000	--	--	--
Auszahlungen für Baumaßnahmen	196.296	710.000	3.430.000	2.905.000	5.000	5.000
Auszahlungen für Investitionen in das sonstige Sachanlagevermögen und immaterielle Anlagevermögen	168.151	21.500	164.200	5.000	5.000	5.000
Auszahlungen für Investitionen in Finanzanlagevermögen	6.166	--	50.000	--	--	--
Summe Auszahlungen aus Investitionstätigkeit	371.796	826.500	3.774.200	2.910.000	10.000	10.000
Saldo der Ein- und Auszahlungen aus Investitions- und Finanzierungstätigkeit	-68.049	-453.500	-526.163	-330.963	19.037	19.037

Investitionsauszahlungen je Einwohner

Einwohnerbezogen stellen sich die Investitionsauszahlungen wie folgt dar:



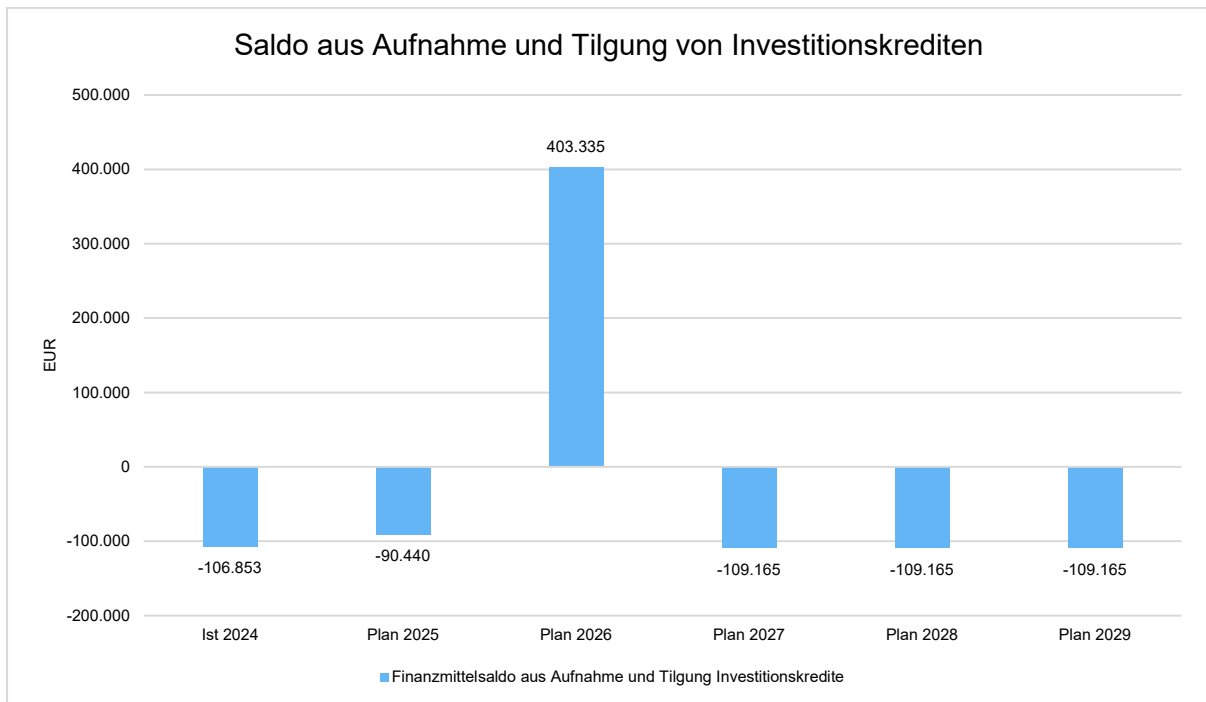
6.2 Finanzierungstätigkeit

Die folgende Tabelle zeigt die Ein- und Auszahlungen aus Finanzierungstätigkeit im Betrachtungszeitraum der mittelfristigen Finanzplanung:

Finanzierungstätigkeit

	Ist 2024	Plan 2025	Plan 2026	Plan 2027	Plan 2028	Plan 2029
Einzahlungen aus der Aufnahme von Krediten und wirtschaftlich vergleichbaren Vorgängen für Investitionen	--	--	500.000	--	--	--
Auszahlungen für die Tilgung von Krediten und wirtschaftlich vergleichbaren Vorgängen für Investitionen sowie an das Sondervermögen Hessenkasse	106.853	90.440	96.665	109.165	109.165	109.165
Zahlungsmittelüberschuss oder Zahlungsmittelbedarf aus Finanzierungstätigkeit	-106.853	-90.440	403.335	-109.165	-109.165	-109.165

Aus der Neuaufnahme und der Tilgung von Investitionskrediten lässt sich bei dieser wichtigen Größe in den einzelnen Jahren folgende Veränderung ableiten:



7 Bilanz - Entwicklung von Vermögen und Schulden

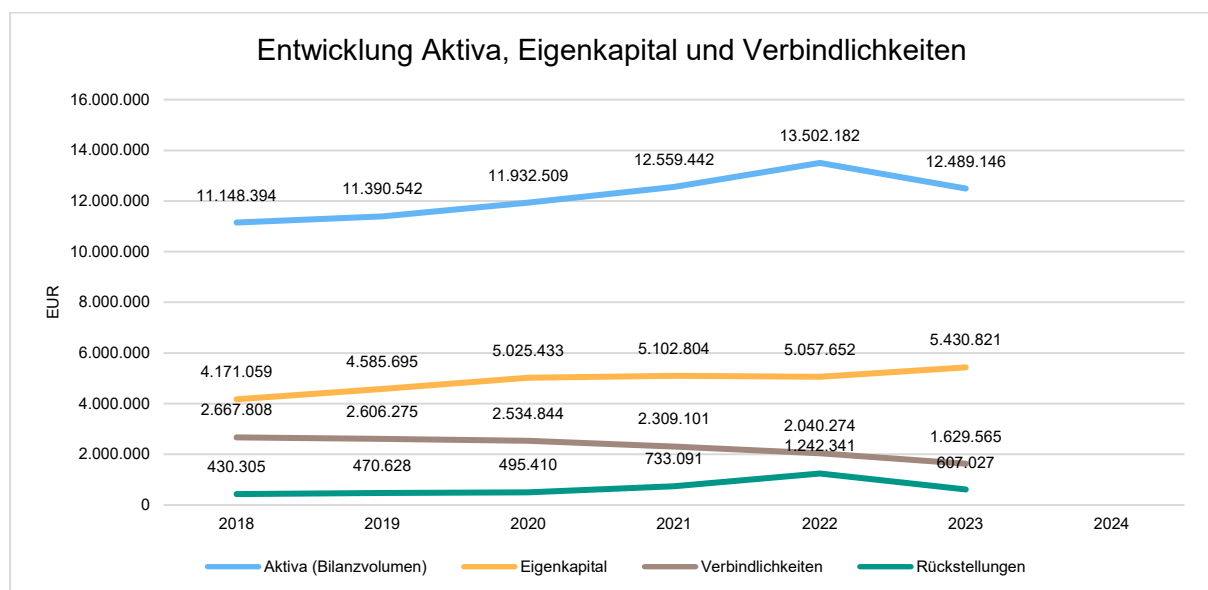
Wie bereits unter Ziffer 1.3. dargestellt, haben die Ergebnisse von Ergebnishaushalt und Finanzhaushalt Einfluss auf die kommunale Bilanz. Da eine Plan-Bilanz haushaltsrechtlich nicht vorgesehen ist, werden nachfolgend die wesentlichen Bilanzpositionen der zurückliegenden Haushaltsergebnisse dargestellt.

Die Tabelle zeigt das Bilanzvolumen (Aktiva), also das kommunale Vermögen, sowie dessen Finanzierung auf der Passivseite. Das Eigenkapital wird zudem in seiner Zusammensetzung dargestellt, weil die Entwicklung der Rücklagen für die Frage der Haushaltssicherung relevant ist.

Bilanzpositionen / Euro	2021	2022	2023	2024
Bilanzvolumen / Aktiva	12.559.442	13.502.182	12.489.146	--
1 - Eigenkapital	5.102.804	5.057.652	5.430.821	--
1.1 - davon Nettoposition	2.745.889	2.745.889	2.745.889	--
1.2 - davon Rücklagen und Sonderrücklagen	25.565	0	2.507.635	--
1.3 - davon Ergebnisverwendung	2.331.351	2.311.764	177.297	--
2 - Sonderposten	4.338.645	5.151.631	4.774.002	--
3 - Rückstellungen	733.091	1.242.341	607.027	--
4 - Verbindlichkeiten	2.309.101	2.040.274	1.629.565	--
5 - Passive Rechnungsabgrenzungsposten	75.800	50.119	47.731	--

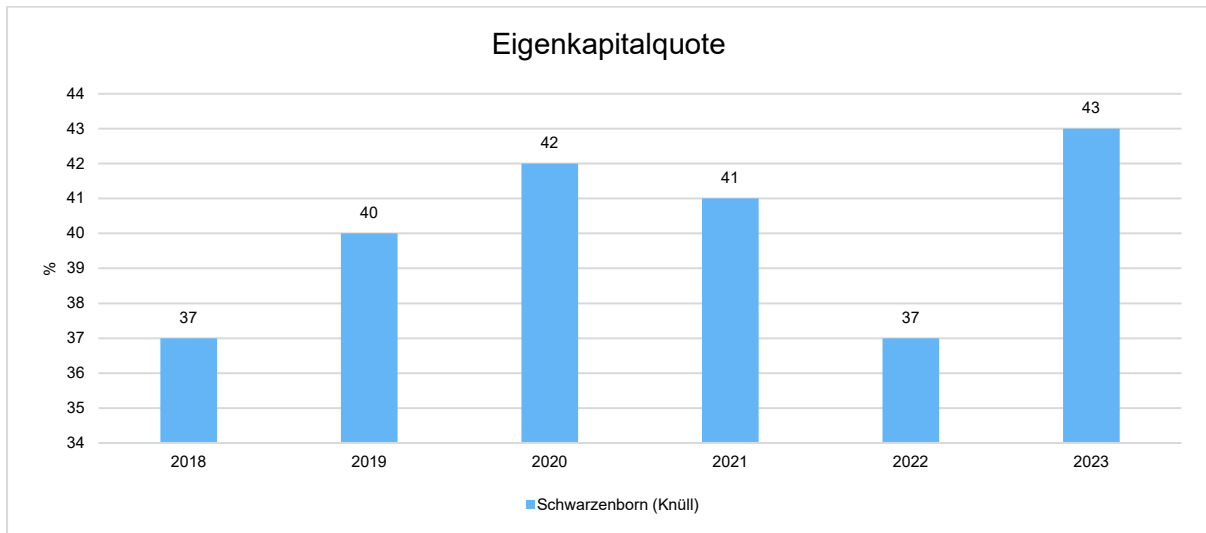
Entwicklung von Bilanzvolumen, Vermögen und Schulden im Zeitverlauf

Die Grafik zeigt die langfristige Entwicklung des kommunalen Vermögens (Aktiva) sowie dessen Finanzierung über die wesentlichen Positionen Eigenkapital und Verbindlichkeiten.



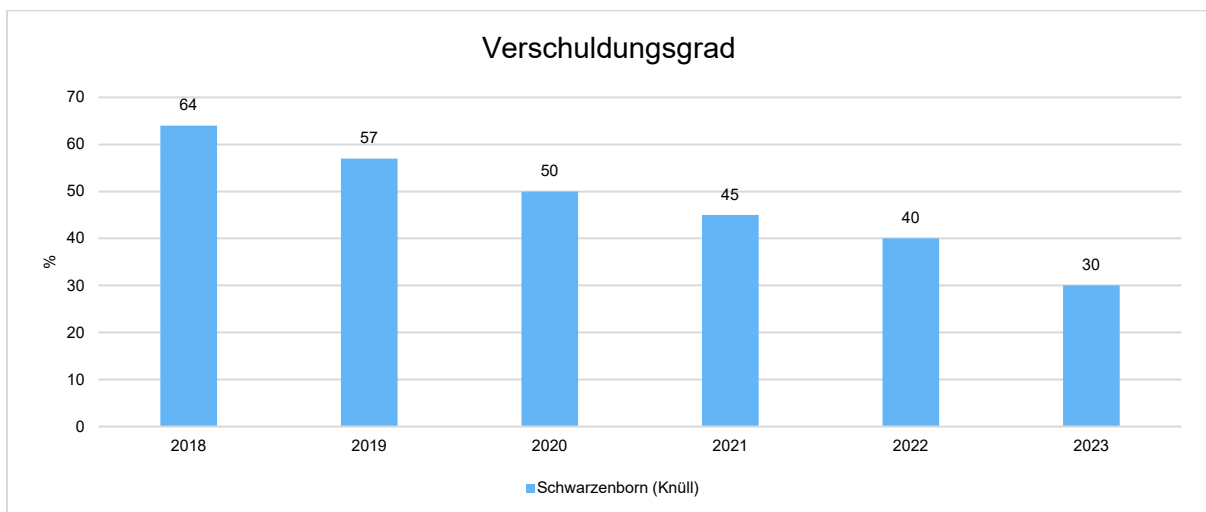
Eigenkapitalquote

Um die Eigenkapitalausstattung beurteilen zu können, bietet sich die Betrachtung der Eigenkapitalquote an. Sie zeigt den prozentualen Anteil des Eigenkapitals am Bilanzvolumen. Da es keine Plan-Bilanzen gibt, können hier nur Jahre abgebildet werden, für die bereits Schlussbilanzen erstellt wurden.



Verschuldungsgrad

Der Verschuldungsgrad bildet die Verbindlichkeiten in Prozent vom Eigenkapital ab. Bei einem Verschuldungsgrad von über 100% sind die Verbindlichkeiten höher als das bilanzielle Eigenkapital. Da es keine Plan-Bilanzen gibt, kann die Kennzahl nur für die Jahre ausgegeben werden, für die bereits eine Schlussbilanz vorliegt.



8 Sonstige allgemeine Entwicklungen

Die Einschätzung der weiteren Bevölkerungsentwicklung sowie der sonstigen Entwicklungen in den Bereichen Wirtschaft und Arbeitsmarkt ist Grundlage für jede Art von strategischer Planung in Kommunalverwaltungen. Bedingt durch den allgemeinen demografischen Trend haben die meisten deutschen Kommunen einen Bevölkerungsrückgang sowie eine zunehmend alternde Bevölkerung zu verzeichnen. Dies erfordert für die Zukunft eine Anpassung der kommunalen Angebote für Kinder und Jugendliche sowie Senioren.

Die Entwicklung der Bevölkerung nach Anzahl und Altersaufbau ist nur bedingt kommunal beeinflussbar. Der gesamtgesellschaftliche Trend zu einer schrumpfenden und immer älter werdenden Gesamtbevölkerung ist heute unumkehrbar, wobei die örtlichen Ausprägungen durchaus stark variieren können.

Die Anzahl derer, die durch Erwerbseinkommen Sozialversicherungsbeiträge und Steuern erwirtschaften, wird langfristig schrumpfen; der Anteil derer, die auf staatliche Transferleistungen (z.B. Grundsicherung im Alter) angewiesen sind, wird steigen. Dies wird unweigerlich zu einer weiteren Belastung der staatlichen und kommunalen Finanzsysteme führen.

Zentrale Frage der örtlichen Politik ist daher nicht, ob der Prozess aufgehalten werden kann. Vielmehr geht es um den hierdurch entstehenden Anpassungs- und Gestaltungsbedarf, d.h. wann und in welchem Maße eine quantitative und inhaltliche Neuausrichtung der kommunalen Dienstleistungspalette erfolgen muss.

Der Bericht soll eine Orientierung darüber ermöglichen, wie die örtliche Situation mit Blick auf folgende Kriterien einzuschätzen ist:

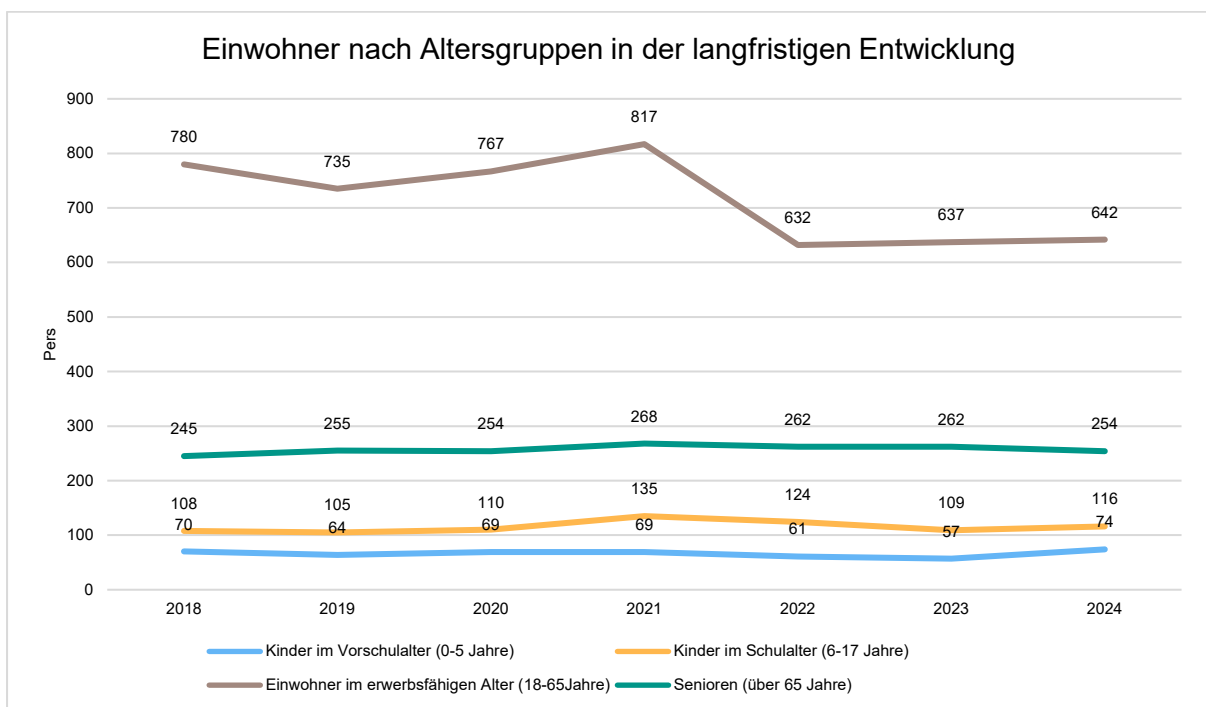
- Bevölkerungsentwicklung im Zeitverlauf
- Veränderungen bei einzelnen Altersgruppen (Zielgruppen)
- örtliche Entwicklung von Wirtschaft und Arbeitsmarkt

8.1 Bevölkerung

Im folgenden wird die Entwicklung der Einwohnerzahl insgesamt sowie bestimmter Altersgruppen abgebildet:

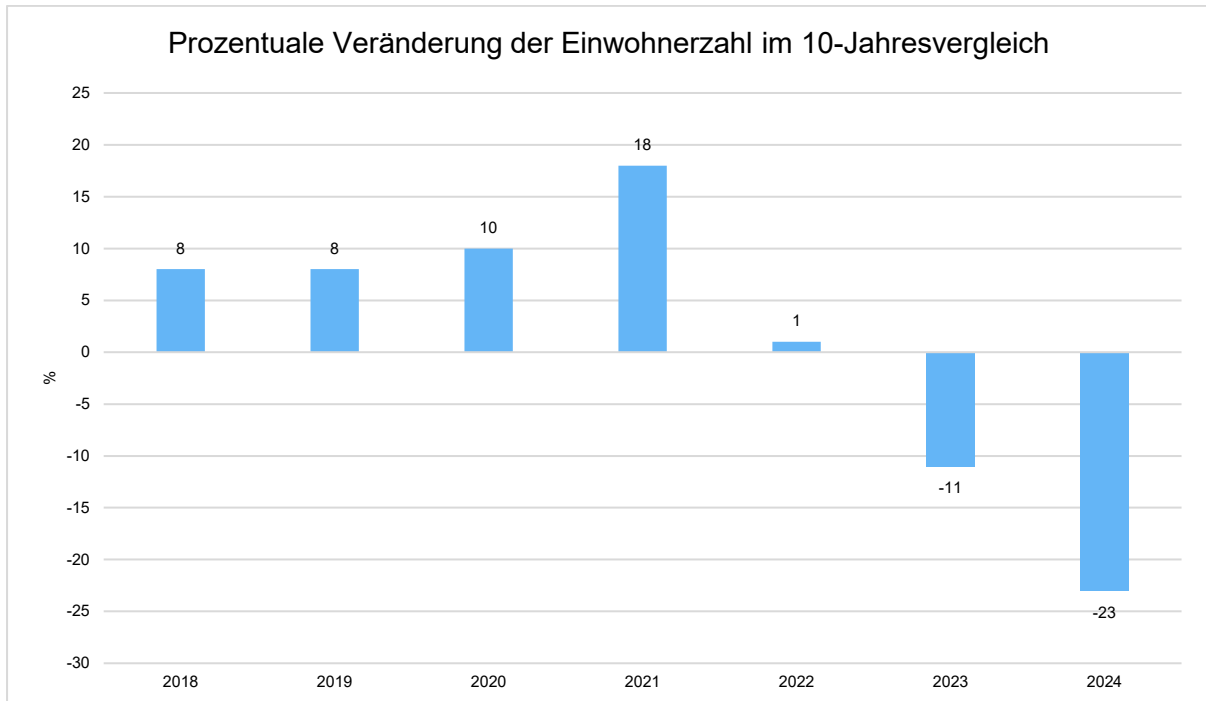
	E' 2020	E' 2021	E' 2022	E' 2023	E' 2024
Einwohner gesamt	1.200	1.289	1.079	1.065	1.086
Kinder im Vorschulalter (0-5 Jahre)	69	69	61	57	74
- davon Kinder im Krippenalter (0-2 Jahre)	34	29	31	28	42
- davon Kinder im Kindergartenalter (3-5 Jahre)	35	40	30	29	32
Kinder im Schulalter (6-17 Jahre)	110	135	124	109	116
Einwohner im erwerbsfähigen Alter (18-65 Jahre)	767	817	632	637	642
Senioren (über 65 Jahre)	254	268	262	262	254

Die langfristige Entwicklung einzelner Altersgruppen



Prozentuale Veränderung der Bevölkerung im 10-Jahres-Vergleich

Die nachfolgende Grafik zeigt die prozentuale Veränderung im 10-Jahres-Vergleich, also in welchem Maße sich die Einwohnerzahl innerhalb eines Zeitraums von 10 Jahren verändert hat (z.B. 2014 zu 2004):

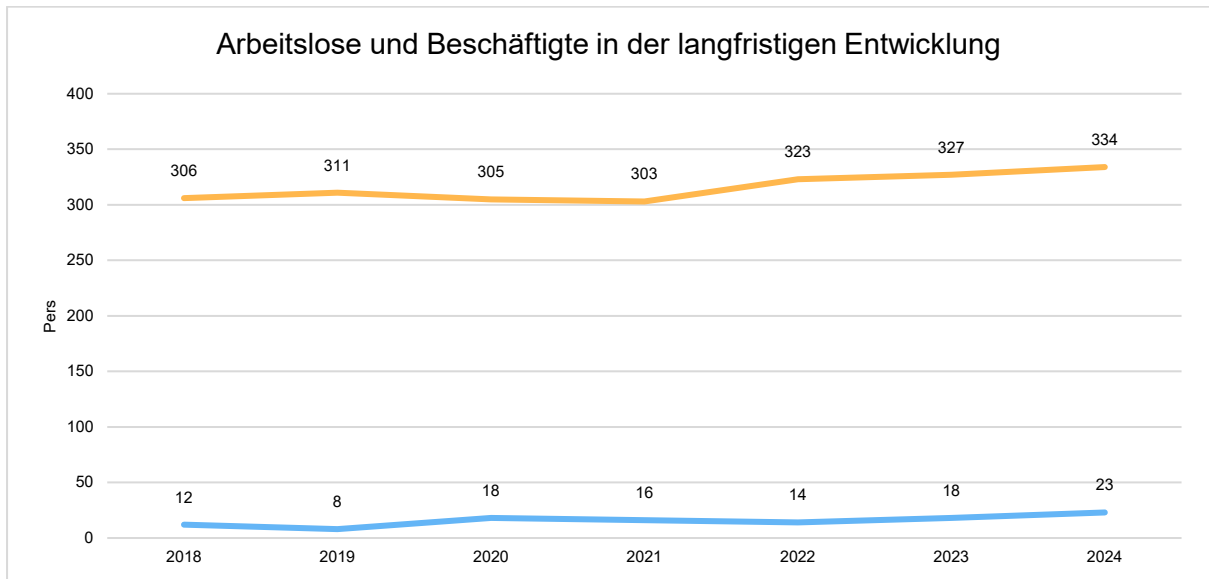


8.2 Wirtschaft und Arbeitsmarkt

Nachfolgend wird tabellarisch die Entwicklung der wichtigsten Indikatoren wie die Zahl der Arbeitslosen und die Zahl der sozialversicherungspflichtig Beschäftigten vor Ort angezeigt. Die Daten entstammen den Statistiken der Bundesagentur für Arbeit.

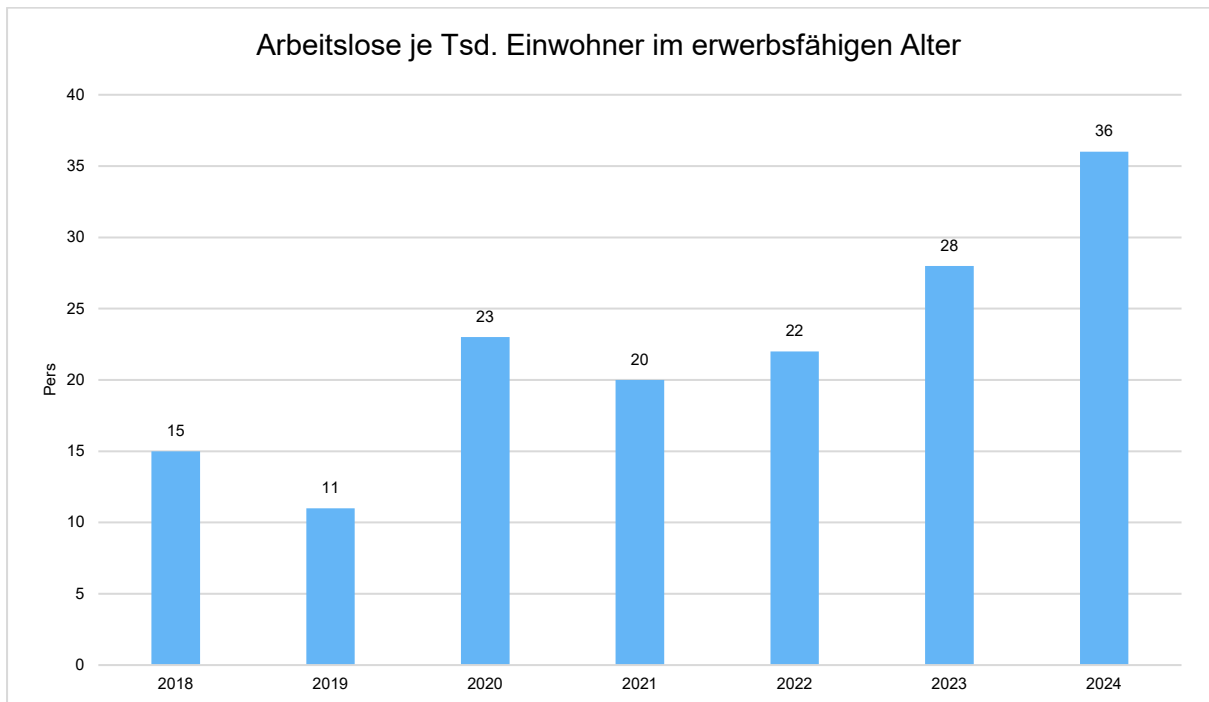
	E' 2020	E' 2021	E' 2022	E' 2023	E' 2024
Arbeitslose zum 30.6.	18	16	14	18	23
davon Arbeitslose unter 25 Jahre (Jugendarbeitslosigkeit)	0	6	0	--	4
davon Arbeitslose über 55 Jahre (Arbeitslosigkeit Älterer)	6	--	--	5	7
SV-pflichtig Beschäftigte am Arbeitsort	305	303	323	327	334

Arbeitslose und Beschäftigtenzahl in der langfristigen Entwicklung



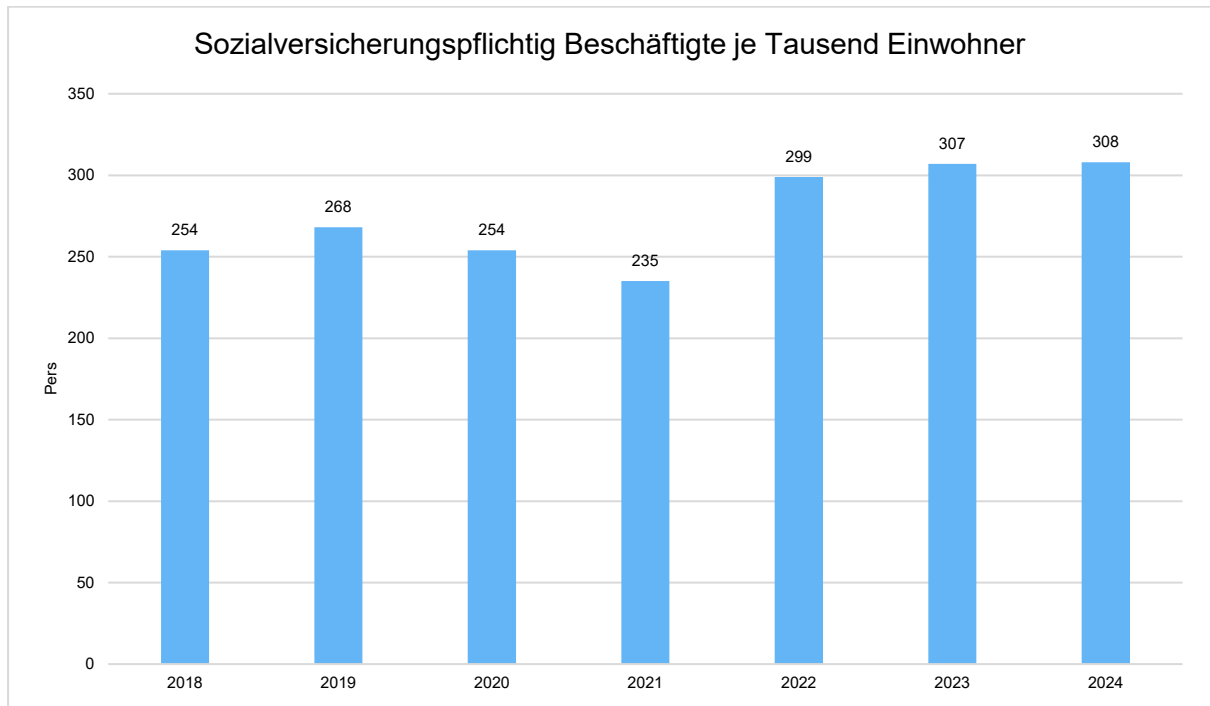
Arbeitslose je Tausend Einwohner im erwerbsfähigen Alter

Um die Arbeitslosenzahlen besser interpretieren zu können, wird nachfolgend die Arbeitslosigkeit ins Verhältnis zur Bevölkerungsgruppe der Personen im erwerbsfähigen Alter (18 - 65 Jahre) gestellt, da sich auch diese Gruppe im Zeitverlauf stetig verändert.



Im Ort arbeitende sozialversicherungspflichtig Beschäftigte je Tausend Einwohner

Jede Kommune hat ein grundsätzliches Interesse daran, dass sich der örtliche Arbeitsmarkt und die vor Ort ansässigen Betriebe positiv entwickeln. Ein Indikator hierfür ist die Zahl der sozialversicherungspflichtigen Beschäftigungsverhältnisse im Verhältnis zur Einwohnerzahl. Die Entwicklung im Zeitverlauf ist hier von besonderer Bedeutung.





Beabsichtigte Investitionen

im

Haushaltsjahr 2026

Übersicht über die im Haushaltsjahr 2026 beabsichtigten Investitionen und Investitionsplan 2027 - 2029

Investitionsnr.	Bezeichnung der Investition	2026	2027	2028	2029
I2412541-1	Radwegebau Schwarzenborn Neukirchen L3156/L3155	920.000,00	400.000,00		
I2412541-2	Kreiszuschuss Radwegebau Schwarzenborn-Neukirchen L3156/L3155	-690.000,00	-300.000,00		
I120111150	Maschinen und Geräte Bauhof	5.000,00	5.000,00	5.000,00	5.000,00
I260111150	Neubau Gefahrenstofflager Bauhof	5.000,00			
I221111-1	Digitalisierung Rathaus	5.000,00	5.000,00	5.000,00	5.000,00
I2502126-4	Kleingeräte Feuerwehr	4.500,00			
I2602126-1	Anschaffung Mehrzweckfahrzeug (MZF)	150.000,00			
I2509511-1	Glasfaserausbau Stadtgebiet	2.500.000,00	2.500.000,00		
I2509511-2	Bundesförderung Glasfaserausbau	-1.250.000,00	-1.250.000,00		
I2509511-3	Landesförderung Glasfaserausbau	-1.000.000,00	-1.000.000,00		
I2607710-1	Ausleihungen an MVZ	50.000,00			
I2607710-2	Rückzahlung der Ausleihungen MVZ	-25.000,00	-25.000,00	-25.000,00	-25.000,00
I2615573-1	Ankauf und Abriss Gäßchen 14	50.000,00			
I2615573-2	Kreisausgleichsstock Gäßchen 14	-10.000,00			
I2601111-1	PV Anlagen Rathaus, MVZ und Hochbehälter	80.000,00			
I2601111-2	Landesförderung Klimaschutz PV Anlagen	-54.000,00			
I1115573-1	Verkauf von Grundstücken	-215.000,00			
Saldo		525.500,00 €	335.000,00 €	-15.000,00 €	-15.000,00 €
Auszahlungen		3.769.500,00 €	2.910.000,00 €	10.000,00 €	10.000,00 €
Einzahlungen		-3.244.000,00 €	-2.575.000,00 €	-25.000,00 €	-25.000,00 €

Erläuterung der Investitionsplanung 2026 **der Stadt Schwarzenborn**

Radwegebau Schwarzenborn Neukirchen L3156/3155

Investition: 920.000 €

Fördermittel: 690.000 €

Diese Investition zielt darauf ab, die Attraktivität des Radverkehrs durch höhere Verkehrssicherheit und bessere Bedingungen im Straßenverkehr zu steigern. Die Förderung umfasst Investitionen in flächendeckende und sichere Radwegenetze, welches auch die Region stärken soll.

Glasfaserausbau Stadtgebiet:

Investition: 2.500.000 €

Fördermittel: 2.250.000 €

Der Glasfaserausbau in Schwarzenborn ist ein zentraler Schritt zur Schaffung einer modernen, digitalen Infrastruktur. Dieser Ausbau ist entscheidend für die Attraktivität und Zukunftsfähigkeit unserer Region, da eine leistungsfähige digitale Infrastruktur für Bildung, Gesundheit und Wirtschaft unsere Bürger von großer Bedeutung ist.

Darüber hinaus sind Mittel in Höhe von 5.000 € für die Digitalisierungsmaßnahme „Starke Heimat“ eingeplant, sowie 5.000 € für Ersatzbeschaffungen von Maschinen und Geräten und weitere 5.000 € für den Neubau eines Gefahrenstofflagers geplant. Im Bereich der Feuerwehr sind für Kleingeräte Mittel in Höhe von 4.500 € sowie ein neues Multifunktionsfahrzeug in Höhe von 150.000 € eingeplant. Die Anschaffung von PV-Anlagen am Rathaus, MVZ und Hochbehälter sind sowohl aus ökologischer als auch wirtschaftlicher Sicht sinnvoll. Hier ist eine Investition in Höhe von 80.000 € geplant. Dieser Investition steht eine Landesförderung in Höhe von 54.000 € entgegen. Außerdem sind die Ausleihungen in Höhe von 50.000 € an das MVZ und die Rückzahlung in Höhe von 25.000 € zu erwähnen. Diese Investitionen sind entscheidend für die Modernisierung unserer städtischen Dienstleistungen.

Budgetregeln und Deckungsgrundsätze

Allgemeines

Der von der Stadtverordnetenversammlung zu beschließende Haushaltsplan ist die Ermächtigung für die Verwaltung im Rahmen der veranschlagten Ansätze tätig zu werden.

Der Haushaltsplan ist damit Hauptbudget für die Verwaltung, für das der Bürgermeister die Verantwortung trägt.

Die im Haushaltsplan abgebildeten Budgets sind nach der örtlichen Organisation gegliedert und bilden jeweils ein Budget (Bewirtschaftungseinheit), für die die jeweiligen Abteilungs- und Fachbereichsleiter verantwortlich sind (§ 4 GemHVO). Hinsichtlich der Gesamtdeckung des Ergebnishaushalts und des Finanzhaushalts heißt es in § 18 GemHVO:

Soweit in dieser Verordnung nichts Anderes bestimmt ist, dienen

1. die Erträge des Ergebnishaushalts insgesamt zur Deckung der Aufwendungen des Ergebnishaushalts,
2. die Einzahlungen des Finanzhaushalts insgesamt zur Deckung der Auszahlungen des Finanzhaushalts.

Zweckbindung (§ 19 GemHVO)

Entsprechend der grundsätzlichen Regelung des § 19 Absatz 1 und 4 GemHVO dürfen zweckgebundene Mehrerträge bzw. Mehreinzahlungen (z.B. Zuweisungen, Zuschüsse, Spenden, Versicherungsleistungen, Verwaltungsgebühren) für entsprechende Mehraufwendungen bzw. Mehrauszahlungen verwendet werden.

Deckungsfähigkeit (§ 20 GemHVO)

Die Ansätze der in einem Budget veranschlagten zahlungswirksamen Aufwendungen sowie Auszahlungen und Verpflichtungsermächtigungen für Investitionen sind grundsätzlich gegenseitig deckungsfähig (§ 20 Absätze 1 und 3 GemHVO).

Die vorgenannte gegenseitige Deckungsfähigkeit der Aufwendungen gilt nicht für:

- Abschreibungen
- Personalaufwendungen (Position 11 und 12)
- Verfügungsmittel (§ 13 GemHVO)
- Mittel für Fraktionen nach § 36 a Absatz 4 HGO (§ 20 Absatz 4 GemHVO)

Die vorgenannten Budgets bilden jeweils einzelne Budgets ab und sind über alle Teilhaushalte hinweg gegenseitig deckungsfähig.

Einsparungen bei zahlungswirksamen Aufwendungen eines Budgets dürfen für Investitionsauszahlungen desselben Budgets eingesetzt werden (§ 20 Absatz 5 GemHVO).

Übertragbarkeit

Gemäß § 21 Absatz 1 GemHVO können nicht verwendete Planansätze für Aufwendungen innerhalb eines Budgets in das folgende Haushaltsjahr übertragen werden. Sie bleiben längstens bis zum Ende des zweiten auf die Veranschlagung folgenden Jahres verfügbar.

Nicht verwendete Ansätze von investiven Auszahlungen können gemäß § 21 Absatz 2 GemHVO mit den dort genannten Fristen übertragen werden. Die jeweiligen Budgetverantwortlichen haben für die Einhaltung der Fristen Sorge zu tragen.

Die Übertragung von überplanmäßigen und außerplanmäßigen Aufwendungen und Auszahlungen kann gemäß § 21 Absatz 3 GemHVO erfolgen, ebenso die Verfahrensweise der Ansätze für Fraktionsmittel nach § 21 Absatz 4 GemHVO.

Die Ansätze für Verfügungsmittel sind nicht übertragbar (§ 21 Absatz 5 GemHVO).

Für Kreditermächtigungen gilt § 103 Absatz 3 HGO. Die Kreditermächtigung gilt bis zum Ende des auf das Haushaltsjahr folgenden Jahres und, wenn die Haushaltssatzung für das übernächste Jahr nicht rechtzeitig bekannt gemacht wird, bis zur Bekanntmachung dieser Haushaltssatzung.

Produktplan der Stadt Schwarzenborn nach Kostenstellen

Nach der Gliederung des Statistischen Bundesamtes / Muster 11 zu § 4 GemHVO Doppik

Nr.	Produktbereiche	Nr.	stat. Produktebene (geplante Druckebene)	Produkt Nr.	Produkte/Produktbeschreibung	KoSt. Nr.	Kostenstellen	bish. UA	Produkt Verantwortlicher				
01	Innere Verwaltung	01.111	Verwaltungssteuerung/-service	01.1110	Gemeindeorgane <u>Kurzbeschreibung:</u> Unterstützung der städt. Gremien, Organe u. deren Mandatsträger / Sitzungswesen (Einladungen, Protokolle, Abrechnungen) / Geschäftsführung der städtischen Organe / Repräsentation und Verfügungsmittel Bürgermeister / Ehrungen, Jubiläen und Nachrufe	01111000 01111001 01111002 01111003 01111004 01111005 01111100	Gemeindeorgane allgemein Stadtverordnetenversammlung u. Ausschüsse Magistrat u. Kommissionen Ortsvorsteher, Ortsbeirat Grebenhagen Bürgermeister Fraktionen Hauptverwaltung	0000 0000 0000 0010 0200	verantwortlich bei allen Produkten ist Bürgermeister Jürgen Liebermann				
				01.1111	Hauptverwaltung <u>Kurzbeschreibung:</u> Allgemeine Dienste für die Verwaltung / Ortsrecht (Satzungen, Ordnungen und Richtlinien einschl. Bekanntmachungen) sonstige innere Verwaltung / EDV (Pflege Internet), Sitzungsdienst, Veranstaltungsmanagement, Öffentlichkeitsarbeit etc.	01111200	Finanzverwaltung allgemein	0310					
				01.1112	Finanzverwaltung <u>Kurzbeschreibung:</u> Haushalts- und Finanzplanung, Jahresrechnung, Controlling, Kämmerei, Finanzstatistik, Finanzvermögens- und Schuldenverwaltung, örtliche und überörtliche Rechnungsprüfung sowie Kassen- und Rechnungsgeschäfte (Zahlungsverkehr, Mahnwesen, Vollstreckung, Verwahrgelass, Spendenwesen), Steuerverwaltung, sonstige Abgaben und Gebühren, Versicherungen, Abwicklung von Schadensfällen, sonstige innere Verwaltung, EDV (Pflege Netzwerk, Internet, Support, Miete, Hard- u. Software), zentraler Einkauf von Büromaterial etc.	01111201 01111202 01111203	Finanzverwaltung Steuerverwaltung Stadtkasse						
				01.1113	Personalverwaltung <u>Kurzbeschreibung:</u> Personalangelegenheiten (Entwicklung, LOGA-Abrechnungen), Aus- und Fortbildung, Ehrungen, Frauenförderplan, Betriebsärztlicher u. arbeitsmed. Dienst,	01111300	Personalverwaltung						
				01.1114	Rathaus <u>Kurzbeschreibung:</u> Bewirtschaftung und Unterhaltung Rathaus	01111400	Rathaus	0200					
				01.1115	Bauhof <u>Kurzbeschreibung:</u> Leistungen städt. Bauhof, Fuhrpark und sonstiger Maschinen	01111500 01111501 01111502 01111503	Bauhof Oberaulaer Straße Bauhof Buchelsgraben Fuhrpark Bauhof Sonstige Maschinen u. Geräte Bauhof	7710 7220 7700 7700					
				02	Sicherheit und Ordnung	02.121 02.122 02.126	Statistik und Wahlen Ordnungsverwaltung Brandschutz	02.1210	Wahlen <u>Kurzbeschreibung:</u> Vorbereitung und Durchführung von Wahlen und Abstimmungen, Bürgerbegehren	02121000	Wahlverwaltung	0520 0520	
				02.1220				Ordnungsverwaltung <u>Kurzbeschreibung:</u> Maßnahmen nach dem HSOG / Gefahrenabwehr / Gaststättenrecht / Gewerbeangelegenheiten / Obdachlosenangelegenheiten / Schutz der Sonn- und Feiertage / Sperrstunde / Tierschutz / Vereins-, Versammlungsrecht nach den Landesvorschriften / Straßenverkehrsbehörde / Waffen- und Sprengstoffangelegenheiten / Fundsachen / Schiedsamt / Ortsgericht	02122000 02122001 02122002 02122003 02122004 02122100	Ordnungsverwaltung allgemein Ordnungsverwaltung Schiedsamt Ortsgericht Gewerbeamt Einwohnermeldeamt / Bürgerbüro	0200 0200 1110 1500 0200 1100		
				02.1221				Einwohnermeldeamt / Bürgerbüro <u>Kurzbeschreibung:</u> An-, Ab- und Ummeldungen, Berichtigungen; Ausstellung und Änderung von Lohnsteuerkarten, Wehrfassung, Ausweise, Passwesen, Annahme und Weiterleitung von Anträgen für Führungszeugnisse und Auszüge Gewerbezentralregister, Beglaubigungen, Staatsangehörigkeitsangelegenheiten, Verpflichtungserklärungen, Fischereischeine, Rentenangelegenheiten, Steinwaldbote u. Bekanntmachungswesen, Kfz/Führerscheinwesen usw.	02122200	Standesamt	0500		
				02.1222				Standesamt <u>Kurzbeschreibung:</u> Beurkundung von Geburten und Sterbefällen; Eheschliessungen; Namensänderungen; sonstige Beurkundungen und öffentliche Beglaubigungen, Fortführung der Personenstandsbücher	02126000 02126001 02126002 02126004 02126003	Allgemeine Kostenstelle Feuerwehr Feuerwehr Schwarzenborn Feuerwehr Grebenhagen Feuerwehr Bundeswehrstandort Allgem. Kostenstelle Katastrophenschutz	1300 1400		
				02.1260				Brandschutz, Katastrophenschutz <u>Kurzbeschreibung:</u> Brandbekämpfung, technische u. allgem. Hilfeleistung, Brandsicherheitsdienst, Brandschutz Aus- und Fortbildung, Aufgaben der Stadt im erweiterten Katastrophenschutz; Aufgaben nach den Sicherstellungsgesetzen; Behörden-, Betriebselbst- u. Bevölkerungsschutz, Rettungsdienste,					
03	Schulträgeraufgaben												
04	Kultur und Wissenschaft	04.281 04.291	Heimat- und Kulturpflege Förderung von Kirchengemeinden u. sonst. Religionsgemeinschaften	04.2810				Heimat- und sonstige Kulturpflege, Städtepartnerschaft <u>Kurzbeschreibung:</u> Förderungen von kulturellen Veranstaltungen (eigen- und fremd); Projektförderung; Förderung von Institutionen wie Musikschule, Volkshochschule, Neugeborenen-Pflanzaktionen, Ortsbildverschönerungen, Wettbewerb unser Dorf, hist. Märkte, Feste, Städtepartnerschaften	04281000 04281010 04281000	Heimat- und sonstige Kulturpflege, Städtepartnerschaft Märkte, Heimatfeste u. städt. Veranstaltungen Vereinsförderung	3600 3600 tw.3600		
04.2811				Vereinsförderung <u>Kurzbeschreibung:</u> Unterstützung und Förderung der örtlichen Vereine (außer Sportvereine, Musikvereine u. Jugendarbeit), Entgeltfreie Nutzung von städt. Einrichtungen	04291000	Förderung von Kirchengemeinden	3700						
04.2910				Förderung von Kirchengemeinden <u>Kurzbeschreibung:</u> Förderung durch gebührenfreie Veranstaltungen, Leistungen an ev. Kirchengemeinde, Reinigungskosten Kirche Schwb.									

Produktplan der Stadt Schwarzenborn nach Kostenstellen

Nach der Gliederung des Statistischen Bundesamtes / Muster 11 zu § 4 GemHVO Doppik

Nr.	Produktbereiche	Nr.	stat. Produktebene (geplante Druckebene)	Produkt Nr.	Produkte/Produktbeschreibung	KoSt. Nr.	Kostenstellen	bish. UA	Produkt Verantwortlicher					
05	Soziale Hilfen	05.315	Soziale Einrichtungen	05.3150	Soziale und Seniorenangelegenheiten <u>Kurzbeschreibung:</u> Planung und Durchführung von Alltags- und Seniorenfahrten, Förderung von Institutionen (DRK, AWO's, Behinderte, Frauenhaus, Träger der Wohlfahrtspflege)	05315000	Soziale und Seniorenangelegenheiten	4700						
06	Kinder und Jugendhilfe	06.362	Jugendarbeit	06.3620	Jugendarbeit <u>Kurzbeschreibung:</u> Förderung der Jugendarbeit, Zuschüsse für Freizeiten	06362000	Förderung der Jugendarbeit und Freizeiten	4760						
			06.365	Tageseinrichtungen für Kinder	06.3650	Tageseinrichtungen für Kinder <u>Kurzbeschreibung:</u> Kinderbetreuung in Einrichtungen freier Träger	06365000	Evangelischer Kindergarten		4600				
			06.366	Einrichtungen der Jugendarbeit	06.3660	Einrichtungen der Jugendarbeit <u>Kurzbeschreibung:</u> Kinder- und Jugendarbeit, Zuschüsse Jugendpflege, Unterhaltung, Jugendclubs, Kinderspielplätze	06366000	Jugendpflege allgemein		4560				
							06366001	Jugendbahnhof Schwarzenborn		4660				
		06.367	Sonstige Jugendpflege	06.3670	Sonstige Jugendpflege <u>Kurzbeschreibung:</u> Sonstige Kinder- und Jugendarbeit, Betreuende Grundschule	06366002	Jugendclub Grebenhagen	4660						
						06366003	Kinderspielplatz Neue Straße	4650						
						06366004	Kinderspielplatz Grundschule	4650						
07	Gesundheitsdienste	07.710	Gesundheitsdienste	07.7100	Gesundheitsdienste <u>Kurzbeschreibung:</u> Förderung der Gesundheitsdienste, gemeindl. Krankenpflege, Zweckverband Diakoniestation, Aufbau eines med. Versorgungszentrums, vorübergehende Arztpraxis in der Hintergasse	07710001	Förderung von Sozialstationen / Diakoniestation	5410						
						07710003	Arztpraxis Hintergasse, geschlossen							
						07710004	MVZ Medizinisches Versorgungszentrum							
						08.421	Förderung des Sports			08.4210	Förderung des Sports <u>Kurzbeschreibung:</u> Allgem. Förderung und Verwaltung der Angelegenheiten des Sports und der Sportvereine, Sportlehrer, Kostenbeteiligung Sportlerheim Schwarzenborn	08421000	Sportförderung u. Ehrungen	5500
												08421001	Sportlerheim	5600
						08.424	Sportstätten und Bäder			08.4240	Bereitstellung von Sportstätten und Badeeinrichtungen <u>Kurzbeschreibung:</u> Bereitstellung und Betrieb von Sportstätten und Anlagen sowie Badeeinrichtungen	08424000	Sportplätze allgemein	5600
												08424001	Sportlerheim Schwarzenborn	5600
												08424002	Sportplatz-Spielfeld	5600
												08424003	Boizplatz u. Volleyballfeld Grebenhagen	5730
						08424004	Badestelle Knüllteich							
09	Räumliche Planung und Entwicklung sowie Geoinformationen	09.511	Bauleitplanung	09.5110	Bauleitplanung <u>Kurzbeschreibung:</u> Bauleitplanung; Städtebauliche Rahmenplanung; Landschafts- und Grünordnungspläne; Durchführung von Offenlegungsverfahren, einfache Stadterneuerung, Stadtsanierung, Dorferneuerung, Grundstücksenerwerb, Weiterleitung von Mitteln an Sanierungsträger, Vermessung, Bauordnung	09511000	Bauleitplanung, Vermessung	6100						
10	Bauen und Wohnen	10.521	Bau- und Grundstücksordnung	10.5210	Bauliche Ausführung <u>Kurzbeschreibung:</u> Rechtsverfahren und Gebote; städtebauliche Verträge; Planungs- und Gestaltungsberatung; Stellungnahmen zu Planungen und Vorhaben Dritter; Antrags- und Genehmigungsverfahren, grundstücksbezogene Basisinformationen	10521000	Bauverwaltung	0200						
						10521100	Bauamt	6100						
		10.523	Denkmalschutz und -pflege	10.5230	Denkmalförderung <u>Kurzbeschreibung:</u> Zuschüsse zur Instandhaltung von Baudenkmalen	10523000	Zuschüsse Denkmalfpflege	6210						
11	Ver- und Entsorgung	11.533	Wasserversorgung	11.5330	Wasserversorgung BgA <u>Kurzbeschreibung:</u> Abwicklung und Verwaltung der Wasserversorgung, Bau, Unterhaltung und Betrieb von Hochbehältern, Tiefbrunnen, Pumpstationen, Fernüberwachungsanlage und dgl.	11533000	Wasserversorgung	8150						
						11.537	Abfallwirtschaft	11.5370		Abfallentsorgung <u>Kurzbeschreibung:</u> Abwicklung und Verwaltung der Müllabfuhr, Unterstützung bei der Annahme von Problemstoffen, Entsorgung von Baum- und Heckenschnitt sowie von Bauschutt Kleinmengen, Containerstellung usw.	11537000	Abfallentsorgung Allgemein	7200	
		11537001	Grünabfälle u. Bauschutt	7000										
		11537002	Entsorgung von Elektronikkleingeräte											
11.538	Abwasserbeseitigung	11.5380	Abwasserbeseitigung <u>Kurzbeschreibung:</u> Abwicklung und Verwaltung der Abwasserbeseitigung, Bau, Unterhaltung von Abwasserkanälen, EKVO und dgl.	11538000	Abwasserbeseitigung	7000								
				11538001	Abwasserverband Oberes Efzetal									
				11538002	Pumpstation									
12	Verkehrsflächen und -anlagen, ÖPNV	12.541	Gemeindestraßen	12.5410	Straßen, Wege, Plätze <u>Kurzbeschreibung:</u> öffentliche Straßen, Wege und Plätze, Straßenbeleuchtung, Verkehrssicherung, Markierungen, Straßenschilder	12541000	Straßen, Wege, Plätze	6300						
						12541001	Straßenbeleuchtung	6700						
						12541002	Straßenschilder	6300						
		12.545	Straßenreinigung	12.5450	Straßenreinigung, Winterdienst <u>Kurzbeschreibung:</u> Winterdienst und Reinigung von Fahrbahnen, Gehwegen und Plätzen entsprechend der Satzungs Vorschriften, Zahlungen an Unternehmer usw.	12545000	Straßenreinigung	6700						
						12545001	Winterdienst	6300						
		12.547	ÖPNV	12.5470	Bereitstellung des ÖPNV <u>Kurzbeschreibung:</u> Förderung des ÖPNV, Unterhaltung Wartehallen, AST-Verkehr	12547000	ÖPNV	7920						
						12547001	Wartehallen	7630						

Produktplan der Stadt Schwarzenborn nach Kostenstellen

Nach der Gliederung des Statistischen Bundesamtes / Muster 11 zu § 4 GemHVO Doppik

Nr.	Produktbereiche	Nr.	stat. Produktebene (geplante Druckebene)	Produkt Nr.	Produkte/Produktbeschreibung	KoSt. Nr.	Kostenstellen	bish. UA	Produkt Verantwortlicher	
13	Natur- und Landschafts- Pflege	13.551	Öffentliches Grün / Landschaftsbau	13.5510	Grünanlagen, Freizeiteinrichtungen, öffentliche Anlagen <i>Kurzbeschreibung:</i> Planung, Bau und Unterhaltung von Grün-, Park- und Freizeitanlagen	13551000	Grünanlagen, Freizeiteinrichtungen, öffentliche Anlagen	3600		
		13.552	Öffentl. Gewässer/ wasserbauliche Anlagen	13.5520	Öffentliche Gewässer, Wasserbau <i>Kurzbeschreibung:</i> Unterhaltung von kommunalen Gewässern, Wasserverband, Fischereirechte	13552000	Öffentliche Gewässer, Wasserbau	6300		
		13.553	Friedhofs- und Bestattungswesen	13.5530	Friedhofswesen <i>Kurzbeschreibung:</i> Abwicklung von Sterbefällen; Vergabe der Grabstätten; Unterhaltung Friedhöfe, Grabherstellung und -Beseitigung, Erhebung Gebühren gem. Satzung	13553000 13553001 13553002	Allgem. Kostenstelle Friedhöfe Friedhof Schwarzenborn Friedhof Grebenhagen	7500		
		13.555	Land- und Forstwirtschaft	13.5550		Bewirtschaftung Stadtwald <i>Kurzbeschreibung:</i> Verwaltung und Bewirtschaftung des Stadtwaldes in Zusammenarbeit mit Hessen Forst	13555000	Stadtwald	8550	
				13.5551		Feld- und Wirtschaftswege <i>Kurzbeschreibung:</i> Bau und Unterhaltung von Feld- und Wirtschaftswegen, Flurbereinigung, Abwicklung mit Jagdgossenschaft	13555100	Feld- und Wirtschaftswege	7800	
14	Umweltschutz	14.561	Umweltschutz	14.5610	Umweltschutzmaßnahmen <i>Kurzbeschreibung:</i> Abwicklung von Umweltschutzmaßnahmen, Förderung von regenerativen Energien	14561000	Umweltschutzmaßnahmen			
15	Wirtschaft und Tourismus	15.571	Wirtschaftsförderung	15.5710	Wirtschaftsförderung <i>Kurzbeschreibung:</i> Förderung der Zusammenarbeit der städtischen Gremien und den ansässigen Unternehmen, Förderung der Zusammenarbeit mit Zweckverbänden, Planung von Veranstaltungen, Ausbildungsplatzförderung	15571000	Wirtschaftsförderung	7910		
						15571001	Ausbildungsplatzförderung	4760		
		15.573	Allgem. Einrichtungen/ Unternehm.	15.5730	Verwaltung städtischer Gebäude und Grundstücke <i>Kurzbeschreibung:</i> Kulturhalle, Dorfgemeinschaftshaus, unbebaute und bebaute Grundstücke allgemein, antl. Jagdpach auf unbebaute Grundstücke, Grillplatz, städtische Wohnhäuser, Schutzhütten, ehem. DRK-Rettungswache als Wohnung f. Flüchtl. usw.	15571002	Zweckverband Knüllgebiet	7910		
						15571003	Zweckverband Schwalm-Eder Mitte	7910		
						15573000	bebaute Grundstücke allgemein	8800		
15.575	Fremdenverkehr, Tourismus	15.5750	Fremdenverkehr <i>Kurzbeschreibung:</i> Erstellung von Informationsbroschüren; Öffentlichkeitsarbeit, Werbung, Publikationen, Auskunftsstellen für Fremdenverkehr, Beiträge Zweckverbände und Vereine	15573001	unbebaute Grundstücke allgemein	8810				
				15573002	Kulturhalle Schwarzenborn					
				15573003	DGH Grebenhagen					
				15573004	Grillplatz Weymerod					
				15573005	Altes Spritzenhaus u. Gefrieranlage Grebenhagen	8800				
15573011	Schutzhütten									
15573012	ehem. DRK-Rettungswache, jetzt Wohnung									
15573014	altes Pfarrhaus Kirchgasse									
15573015	Wohnhaus Marktgasse 2, verkauft									
15573016	alte Pfarrscheune									
15575000	Fremdenverkehr	7900								
15575001	TAG Rotkäppchenland	7900								
16	Allgem. Finanzwirtschaft	16.611	Steuern, allg. Zuweisung/Umlagen	16.6110	Steuern, Allgemeine Zuweisungen, Umlagen, Konzessionsabgaben <i>Kurzbeschreibung:</i> Gemeindesteuern, Steueranteile, Steuerbeteiligungen und Steuerähnliche Einnahmen; Allgemeine Zuweisungen, Schlüsselzuweisungen; Allgemeine Umlagen, Kreisumlagen, Verbuchung Eigenkapitalverzinsung Wasser/Abwasser, Konzessionsabgabe Elektrizitätsversorgung durch E.ON	16611000	Steuern, Allgemeine Zuweisungen, Umlagen, Konzessionsabgaben	9000		
								8100		
		16.612	Sonst. allgemeine Finanzwirtschaft	16.6120	Rücklagen, Kredite <i>Kurzbeschreibung:</i> Sonderrücklagen, Zinserträge, Kosten der Kreditbeschaffung; Kalkul. Einnahmen, Deckungsreserven	16612000	Abteilung Rücklagen, Kredite u. Zinsen	9100		
16.613	Abwicklung der Vorjahre	16.6130	Finanzwirtschaftliche Abwicklung der Vorjahre	16613000	Abwicklung Vorjahre	9200				

34 Produktgruppen (von Verwaltung gewünschte Druckebene)
44 Produkte
108 Kostenstellen



**Ergebnishaushalt
der Stadt Schwarzenborn
für 2026**

mit Erläuterungen

Haushaltsplan 2026 der Stadt Schwarzenborn

Ergebnishaushalt								
Stadt Schwarzenborn								
Nr.	Konten	Bezeichnung	Ergebnis des Jahresabschlusses 2024	Haushaltsansatz		Planungsdaten		
				2025	2026	2027	2028	2029
01	50	Privatrechtliche Leistungsentgelte	-136.767	-147.270	-126.370	-126.370	-126.370	-126.370
02	51	Öffentlich-rechtliche Leistungsentgelte	-409.271	-397.050	-397.550	-397.550	-397.550	-397.550
03	548-549	Kostensatzleistungen und -erstattungen	-32.108	-31.900	-32.300	-32.300	-32.300	-32.300
04	52	Bestandsveränderungen und aktivierte Eigenleistungen						
05	55	Steuern u. steuerähnliche Erträge einschl. Erträge aus gesetzlichen Umlagen	-1.614.113	-1.651.500	-1.719.500	-1.764.500	-1.798.500	-1.821.500
06	547	Erträge aus Transferleistungen	-47.290	-40.600	-40.600	-40.600	-40.600	-40.600
07	540-543	Erträge aus Zuweisungen und Zuschüssen für laufende Zwecke u. allgemeine Umlagen	-598.965	-679.770	-836.470	-813.770	-817.770	-837.770
08	546	Erträge aus der Auflösung von Sonderposten aus Investitionszuweisungen, -zuschüssen u. Investitionsbeiträgen	-24.200	-229.435	-216.135	-208.890	-199.610	-189.000
09	53	Sonstige ordentliche Erträge	-74.143	-97.050	-88.050	-88.050	-88.050	-88.050
10		Summe der ordentlichen Erträge (Nr. 1 bis 9)	-2.936.857	-3.274.575	-3.456.975	-3.472.030	-3.500.750	-3.533.140
11	62, 63, 640-643, 647-649, 65	Personalaufwendungen	492.094	517.563	547.845	558.802	569.978	581.379
12	644-646	Versorgungsaufwendungen	86.591	110.534	119.982	120.582	121.192	121.816
13	60, 61, 67-69	Aufwendungen für Sach- und Dienstleistungen	640.971	683.485	671.465	603.926	574.301	584.931
14	66	Abschreibungen		365.933	378.923	356.960	339.019	325.754
15	71	Aufwendungen für Zuweisungen und Zuschüsse sowie besondere Finanzaufwendungen	594.174	660.700	680.500	680.200	735.200	745.200
16	73	Steueraufwendungen einschl. Aufwendungen aus gesetzlichen Umlageverpflichtungen	957.154	983.450	1.058.850	1.140.150	1.145.650	1.158.650
17	72	Transferaufwendungen	2.647	4.100	4.100	4.100	4.100	4.100
18	70, 74, 76	Sonstige ordentliche Aufwendungen	3.336	4.820	4.820	4.820	4.820	4.820
19		Summe der ordentlichen Aufwendungen (Nr. 11 bis 18)	2.776.968	3.330.585	3.466.485	3.469.540	3.494.260	3.526.650
20		Verwaltungsergebnis (Nr. 10 ./ Nr. 19)	-159.889	56.010	9.510	-2.490	-6.490	-6.490
21	56, 57	Finanzerträge	-28.753	-24.710	-24.710	-24.710	-24.710	-24.710
22	77	Zinsen und andere Finanzaufwendungen	8.740	11.700	13.700	26.700	26.700	26.700
23		Finanzergebnis (Nr. 21 ./ Nr. 22)	-20.013	-13.010	-11.010	1.990	1.990	1.990
24		Gesamtbetrag der ordentlichen Erträge (Nr. 10 und Nr. 21)	-2.965.610	-3.299.285	-3.481.685	-3.496.740	-3.525.460	-3.557.850
25		Gesamtbetrag der ordentlichen Aufwendungen (Nr.19 und Nr.22)	2.785.708	3.342.285	3.480.185	3.496.240	3.520.960	3.553.350
26		Ordentliches Ergebnis (Nr.24 ./ Nr.25)	-179.902	43.000	-1.500	-500	-4.500	-4.500
27	59	Außerordentliche Erträge	-109.947					
28	79	Außerordentliche Aufwendungen	89.715					
29		Außerordentliches Ergebnis (Nr. 27 ./Nr. 28)	-20.232					
30		Jahresergebnis (Nr. 26 und Nr. 29)	-200.134	43.000	-1.500	-500	-4.500	-4.500
		Nachrichtlich (§2 Abs. 4 GemHVO):						
98		Summe der vorgetragenen Jahresfehlbeträge aus dem ordentlichen Ergebnis		---	---	---	---	---
98		Summe der vorgetragenen Jahresfehlbeträge aus dem außerordentlichen Ergebnis		---	---	---	---	---

Haushaltsplan 2026 der Stadt Schwarzenborn

Ergebnishaushalt								
Stadt Schwarzenborn								
				Haushaltsansatz		Planungsdaten		
Nr.	Konten	Bezeichnung	Ergebnis des Jahresabschlusses 2024	2025	2026	2027	2028	2029
		Summe der vorgetragene Jahresfehlbeträge aus dem ordentlichen und dem außerordentlichen Ergebnis		---	---	---	---	---

Position 01: Privatrechtliche Leistungsentgelte

Beispiele: Umsatzerlöse aus Vermietung u. Verpachtung v. Gebäuden, Räumen, Flächen, Holzverkauf, Einnahme Feste, Einspeisevergütungen

Position 02: öffentlich-rechtliche Leistungsentgelte

Beispiele: Verwaltungs-, Genehmigungs- und Benutzungsgebühren (Wasser, Abwasser, Friedhof, Kulturhalle)

Position 03: Kostenersatzleistungen und -erstattungen

Beispiele: Verwaltungskostenerstattung Abfallzweckverband, Bauhofleistungen

Position 05: Steuern u. steuerähnliche Erträge

Beispiele: Gemeindeanteil Einkommensteuer, Umsatzsteuer, Grundsteuer A+B, Gewerbesteuer, Hundesteuer

Position 06: Erträge aus Transferleistungen

Beispiele: Ausgleich Familienleistungsgesetz

Position 07: Erträge aus Zuweisungen, Zuschüsse etc.

Beispiele: Schlüsselzuweisungen, Landeszuweisungen, Kreis- u. a. Zuweisungen für lfd. Zwecke

Position 08: Erträge aus der Auflösung von Sonderposten aus Investitionszuweisungen

Beispiele: Investitionszuweisungen vom Bund, Land und Kreis, bzw. Beiträge der Bürger sind analog der Abschreibungen beim Vermögensgegenstand als Ertrag zeitanteilig aufzulösen

Position 09: Sonstige ordentliche Erträge

Beispiele: Konzessionsabgabe, Nebenerlöse aus Vermietung und Verpachtung, Einspeisevergütung Windrad

Position 21: Finanzerträge

Beispiele: Bankzinsen, Stundungszinsen, Zinsen aus Steuernachforderungen, Säumniszuschläge, Mahngebühren

Position 27: Außerordentliche Erträge

Beispiele: Erträge aus Spenden, Erträge aus Verkauf von Grundstücken

Position 11: Personalaufwendungen

Beispiele: Entgelt Beschäftigte (einschl. Zulagen), Leistungsentgelt Beschäftigte, Sozialversicherung, Beiträge Berufsgenossenschaft u. Unfallvers., Zukunftsversorgung u. Rückstellung v. Beihilfen, Dienstjubiläen, Beamtenbezüge u. Beihilfen

Position 12: Versorgungsaufwendungen

Beispiele: Aufwendungen Beschäftigte aus Versorgungskassen, Aufwendungen an Beamtenversorgungskassen u. Beihilfe an Versorgungsempfänger, Rückstellungsaufwand für Pension und Beihilfe

Position 13: Aufwendungen für Sach-Dienstleistungen

Beispiele: Strom, Gas, Wasser, Abwasser, Instandhaltungen, Aufwendungen für Fort- und Weiterbildungen, Reisekosten, Gebühren, Porto, Telefonkosten, Nutzungsentgelte für Lizenzen etc.

Position 14: Abschreibungen

Beispiele: Aufwand, der durch die Wertminderung bei langfristig genutzten Vermögensgegenständen des Anlagevermögens und durch Wertberichtigungen aus Forderungen verursacht wird

Position 15: Aufwendungen für Zuweisungen u. Zuschüsse sowie besondere Finanzausgaben

Beispiele: Allgemeine Zuweisungen u. Zuschüsse (Betriebskostenzuschuss Kindergarten, Weiterleitung Zuschüsse vom Land für die Freistellung der Ü3 Kinder, Abwasserverband, Zweckverband Knüllgebiet, Zuschüsse an private „Frischer Wind in Alte Wände“ und anteilige Kostenerstattungen für Interkommunale Zusammenarbeit)

Position 16: Steueraufwendungen u. Aufwendungen aus gesetzlichen Umlageverpflichtungen

Beispiele: Kreis-, Schulumlage, Gewerbesteuerumlage, Heimatumlage, Verbandsumlage ZV Schwalm-Eder-Mitte und TAG Rotkäppchenland

Position 17: Transferaufwendungen

Beispiele: Kostenausgleich nach § 32c HKJGB

Position 18: Sonstige ordentliche Aufwendungen

Beispiele: Grundsteuer, Kfz-Steuer

Position 22: Zinsen u. sonstige Finanzaufwendungen

Beispiele: Bankzinsen

Position 28: Außerordentliche Aufwendungen

Beispiele: Verluste aus Grundstücksverkäufen



Finanzhaushalt der Stadt Schwarzenborn für 2026

Haushaltsplan 2026 der Stadt Schwarzenborn

Finanzhaushalt (direkt)								
Stadt Schwarzenborn								
Nr.	Konten	Bezeichnung	Ergebnis des Jahresabschlusses 2024	Haushaltsansatz		Planungsdaten		
				2025	2026	2027	2028	2029
01	810	Privatrechtliche Leistungsentgelte	132.447	147.270	126.370	126.370	126.370	126.370
02	811	Öffentlich-rechtliche Leistungsentgelte	405.000	397.050	397.550	397.550	397.550	397.550
03	812	Kostensatzleistungen und -erstattungen	30.881	31.900	32.300	32.300	32.300	32.300
04	814	Einzahlungen aus Steuern und steuerähnlichen Erträgen einschließlich Erträgen aus gesetzlichen Umlagen	1.615.222	1.651.500	1.719.500	1.764.500	1.798.500	1.821.500
05	815	Einzahlungen aus Transferleistungen	37.944	40.600	40.600	40.600	40.600	40.600
06	816	Zuweisungen und Zuschüsse für laufende Zwecke und allgemeine Umlagen	611.902	679.770	836.470	813.770	817.770	837.770
07	817	Zinsen und sonstige Finanzeinzahlungen	31.840	24.710	24.710	24.710	24.710	24.710
08	813, 828	Sonstige ordentliche Einzahlungen und sonstige außerordentliche Einzahlungen, die sich nicht aus Investitionstätigkeit ergeben	146.153	97.050	88.050	88.050	88.050	88.050
09		Summe der Einzahlungen aus laufender Verwaltungstätigkeit (Nrn. 1 bis 8)	3.011.387	3.069.850	3.265.550	3.287.850	3.325.850	3.368.850
10	830	Personalauszahlungen	-532.093	-568.163	-598.445	-573.556	-584.890	-596.451
11	831	Versorgungsauszahlungen	-85.889	-94.134	-92.982	-93.582	-94.192	-94.816
12	832	Auszahlungen für Sach- und Dienstleistungen	-576.144	-668.885	-656.865	-589.172	-559.389	-569.859
13	833	Auszahlungen für Transferleistungen	-179	-4.100	-4.100	-4.100	-4.100	-4.100
14	834	Auszahlungen für Zuweisungen und Zuschüsse für laufende Zwecke sowie besondere Finanzauszahlungen	-631.798	-660.700	-680.500	-680.200	-735.200	-745.200
15	835	Auszahlungen f. Steuern einschl. Auszahlungen aus gesetzl. Umlageverpflichtungen	-956.458	-983.450	-1.058.850	-1.140.150	-1.145.650	-1.158.650
16	836	Zinsen und ähnliche Auszahlungen	-9.415	-11.700	-13.700	-26.700	-26.700	-26.700
17	837, 848	Sonstige ordentliche Auszahlungen und sonstige außerordentliche Auszahlungen, die sich nicht aus Investitionstätigkeit ergeben	-59.559	-4.820	-4.820	-4.820	-4.820	-4.820
18		Summe der Auszahlungen aus laufender Verwaltungstätigkeit (Nrn. 10 bis 17)	-2.851.536	-2.995.952	-3.110.262	-3.112.280	-3.154.941	-3.200.596
19		Zahlungsmittelüberschuss oder Zahlungsmittelbedarf aus laufender Verwaltungstätigkeit (Saldo aus Nrn. 9 und 18)	159.851	73.898	155.288	175.570	170.909	168.254
20	820	Einzahlungen aus Investitionszuweisungen und -zuschüssen sowie aus Investitionsbeiträgen;	251.346	373.000	3.008.037	2.554.037	4.037	4.037
		davon zweckgebundene Einzahlungen für die ordentliche Tilgung von Investitionskrediten	1.763		4.037	4.037	4.037	4.037
21	822	Einzahlungen aus Abgängen von Vermögensgegenständen des Sachanlagevermögens und des immateriellen Anlagevermögens	2.400		215.000			
22	823	Einzahlungen aus Abgängen von Vermögensgegenständen des Finanzanlagevermögens	50.000		25.000	25.000	25.000	25.000
23		Summe der Einzahlungen aus Investitionstätigkeit (Nrn. 20 bis 22)	303.746	373.000	3.248.037	2.579.037	29.037	29.037
24	841	Auszahlungen für den Erwerb von Grundstücken und Gebäuden	-1.183	-117.032	-130.000			
25	842	Auszahlungen für Baumaßnahmen	-196.296	-711.086	-3.430.000	-2.905.000	-5.000	-5.000

Haushaltsplan 2026 der Stadt Schwarzenborn

Finanzhaushalt (direkt)								
Stadt Schwarzenborn								
Nr.	Konten	Bezeichnung	Ergebnis des Jahresabschlusses 2024	Haushaltsansatz		Planungsdaten		
				2025	2026	2027	2028	2029
26	840, 843	Auszahlungen für Investitionen in das sonstige Sachanlagevermögen und immaterielle Anlagevermögen	-168.151	-45.526	-164.200	-5.000	-5.000	-5.000
27	844	Auszahlungen für Investitionen in das Finanzanlagevermögen	-6.166		-50.000			
28		Summe der Auszahlungen aus Investitionstätigkeit (Nrn. 24 bis 27)	-371.796	-873.643	-3.774.200	-2.910.000	-10.000	-10.000
29		Zahlungsmittelüberschuss oder Zahlungsmittelbedarf aus Investitionstätigkeit (Saldo aus Nrn. 23 und 28)	-68.050	-500.643	-526.163	-330.963	19.037	19.037
30		Zahlungsmittelüberschuss oder Zahlungsmittelbedarf (Summe aus Nrn. 19 und 29)	91.801	-426.745	-370.875	-155.393	189.946	187.291
31	826	Einzahlungen aus der Aufnahme von Krediten und wirtschaftlich vergleichbaren Vorgängen für Investitionen			500.000			
32	846	Auszahlungen für die Tilgung von Krediten und wirtschaftlich vergleichbaren Vorgängen für Investitionen sowie an das Sondervermögen Hessenkasse;	-106.853	-90.440	-96.665	-109.165	-109.165	-109.165
		davon Auszahlungen für die ordentliche Tilgung von Investitionskrediten	-103.198	-84.511	-93.936	-106.436	-106.436	-106.436
33		Zahlungsmittelüberschuss oder Zahlungsmittelbedarf aus Finanzierungstätigkeit (Saldo aus Nrn. 31 und 32)	-106.853	-90.440	403.335	-109.165	-109.165	-109.165
34		Änderung des Zahlungsmittelbestandes zum Ende des Haushaltsjahres (Summe aus Nrn. 30 und 33)	-15.052	-517.185	32.460	-264.558	80.781	78.126
35		Haushaltsunwirksame Einzahlungen (u.a. fremde Finanzmittel, Rückzahlung von angelegten Kassenmitteln, Aufnahme von Liquiditätskrediten)	128.934	---	---	---	---	---
36		Haushaltsunwirksame Auszahlungen (u.a. fremde Finanzmittel, Anlegung von Kassenmitteln, Rückzahlung von Liquiditätskrediten)	-162.248	---	---	---	---	---
37		Zahlungsmittelüberschuss/ Zahlungsmittelbedarf aus haushaltsunwirksamen Zahlungsvorgängen (Saldo aus Nrn. Nr. 35 und Nr. 36)	-33.314	---	---	---	---	---
38		Gepl. Anfangsbestand/ Bestand an Zahlungsmitteln zu Beginn d. Haushaltsjahres	1.259.447	1.211.082	693.897	726.357	461.799	542.580
39		Geplante Veränderung des Bestandes/ Veränderung des Bestandes an Zahlungsmitteln (Nr. 34 und 37)	-48.366	-517.185	32.460	-264.558	80.781	78.126
40		Geplanter Endbestand an Zahlungsmitteln/ Bestand an Zahlungsmitteln am Ende des Haushaltsjahres (Summe aus den Summen Nrn. 38 und 39)	1.211.081	693.897	726.357	461.799	542.580	620.706
		Nachrichtlich (§3 Abs. 3 GemHVO):						
		In den Einzahlungen aus Nr. 31 enthaltener Teilbetrag für Umschuldungen						
		In den Auszahlungen aus Nr. 32 enthaltener Teilbetrag für Umschuldungen						
		Zu Nr. 40: Nach §106 Abs. 1 S. 2 HGO vorzuhaltender Bestand an flüssigen Mitteln ohne Liquiditätskredite	-56.165,9	---	---	---	---	---



Teilhaushalt

Städtische Gremien

Darin enthalten sind die Kostenstellen:

- **Gemeindeorgane**
- **Stadtverordnetenversammlung u. Ausschüsse**
- **Magistrat u. Kommissionen**
- **Ortsvorsteher, Ortsbeirat Grebenhagen**
- **Bürgermeister**
- **Fraktionen**

Haushaltsplan 2026 der Stadt Schwarzenborn

Teilergebnishaushalt Amt 011110 Gemeindeorgane					
Stadt Schwarzenborn					
Nr.	Konten	Bezeichnung	Haushaltsansatz		Ergebnis des Jahresabschlusses 2024
			2026	2025	
03	548-549	Kostensersatzleistungen und -erstattungen	-850	-850	-331
5483000	5483000	Kostenerstattungen von Zweckverbänden u. dergl.	-400	-400	-104
5488000	5488000	Kostenerstattungen von übrigen Bereichen	-250	-250	-57
5490000	5490000	andere Kostensersatzleistungen und Erstattungen	-200	-200	-170
07	540-543	Erträge aus Zuweisungen und Zuschüssen für lfd. Zwecke und allgemeine Umlagen			-50
5428000	5428000	Zusch. für lfd Zwecke von übrigen Bereichen			-50
09	53	Sonstige ordentliche Erträge	-100	-100	-115
5303000	5303000	Nebenerlöse aus Veranstaltungen	-100	-100	-115
10		Summe der ordentlichen Erträge (Nr. 1 bis 9)	-950	-950	-496
11	62, 63, 640-643, 647-649, 65	Personalaufwendungen	116.500	95.000	99.354
6301000	6301000	Dienst-, Amtsbezüge einschl. tarifl. Zulagen	116.500	95.000	98.590
6310000	6310000	Dienst-, Amtsbezüge inkl. Zul. im Vorbereit.dienst			763
12	644-646	Versorgungsaufwendungen	90.700	81.800	62.298
6440100	6440100	Versorgungsbezüge Beamte			1.779
6441000	6441000	Beihilfen an Versorgungsempfänger	700	400	397
6450100	6450100	Aufw. an Versorgungskassen Beamte	63.000	65.000	60.121
6460100	6460100	Zuführung zu Pensionsrückstellungen	22.000	12.800	
6461000	6461000	Zuführung zu Beihilferückstellungen	5.000	3.600	
13	60, 61, 67-69	Aufwendungen für Sach- und Dienstleistungen	25.420	24.570	23.636
6010100	6010100	Aufw. für Büromat. u. Drucks. d. Verw. u. ähnl. Ei	250	250	166
6063000	6063000	Materialaufw. für Einrichtungen und Ausstattungen	100	100	22
6069000	6069000	sonstiger Aufw. für Reparatur u. Instandhaltung	350	350	
6720000	6720000	Lizenzen und Konzessionen	2.150	1.300	2.239
6780000	6780000	Aufw. für Aufsichtsrat bzw. Beirat oder dgl.	6.900	6.900	5.184
6810000	6810000	Aufw. für Zeitungen u Fachlit. d. Verw. u ähnl. Ei	270	270	52
6831000	6831000	Datenübertragungs-u.Verarbeitungskosten	500	500	
6832000	6832000	Telefonkosten	600	600	576
6850000	6850000	Reisekosten	3.850	3.850	3.362
6860100	6860100	Aufw. für Verfügungsmittel	1.200	1.200	918
6861000	6861000	Aufw. für Öffentlichkeitsarbeit	750	750	179
6862000	6862000	Aufw.f.Repräsentation u. Gästebewirtung	5.400	5.400	9.269
6869000	6869000	sonst. Aufwendungen für Repräsentation	2.000	2.000	1.665
6871000	6871000	Geschenke bis 35 €	200	200	4
6880000	6880000	Aufw. für Fort- und Weiterbildung, Untersuchungen	900	900	
14	66	Abschreibungen	526	1.041	
6611000	6611000	Abschr. auf Konzessionen u. a. Schutzrechte	366	882	
6645000	6645000	Abschr. auf Geschäftsausstattung	160	159	
19		Summe der ordentlichen Aufwendungen (Nr. 11 bis 18)	233.146	202.411	185.288
20		Verwaltungsergebnis (Nr. 10 ./ Nr. 19)	232.196	201.461	184.792
21	56, 57	Finanzerträge			-2
5660000	5660000	Erträge aus Wertp. des Finanzanlageverm.			-2
23		Finanzergebnis (Nr. 21 bis Nr. 22)			-2
24		Ordentliches Ergebnis (Verwaltungsergebnis und Finanzergebnis Nr. 20 und Nr. 23)	232.196	201.461	184.790
26	79	Außerordentliche Aufwendungen			72
7970000	7970000	periodenfremde Aufwendungen			72
27		Außerordentliches Ergebnis (Nr. 25 ./ Nr. 26)			72
28		Jahresergebnis vor Internen Leistungsbeziehungen	232.196	201.461	184.862

Haushaltsplan 2026 der Stadt Schwarzenborn

Teilergebnishaushalt Amt 011110 Gemeindeorgane					
Stadt Schwarzenborn					
		Haushaltsansatz			
Nr.	Konten	Bezeichnung	2026	2025	Ergebnis des Jahresabschlusses 2024
32		Jahresergebnis nach internen Leistungsbeziehungen	232.196	201.461	184.862

Haushaltsplan 2026 der Stadt Schwarzenborn

Teilfinanzhaushalt Amt 011110 Gemeindeorgane							
Stadt Schwarzenborn							
		Haushaltsansatz			Investitions- und Investitionsförderungsmaßnahmen		
Nr.	Bezeichnung	2026	Verpflichtungs-ermächtigungen	2025	Ergebnis des Jahresabschlusses 2024	Gesamt-auszahlungsbedarf	davon bisher bereitgestellt
	Einzahlungen aus Investitionstätigkeit						
20	+ Einz. aus Investitionszuweis. und -zuschüssen sowie aus Investitionsbeiträgen						
21	+ Einz. aus Abgängen von Vermögensgegenständen des Sachanlagevermögens und des immateriellen Anlagevermögens						
22	+ Einz. aus Abgängen von Vermögensgegenständen des Finanzanlagevermögens						
	Einzahlungen aus Finanzierungstätigkeit						
31	+ Einz. aus der Aufnahme v. Krediten und wirtschaftlich vergleichbaren Vorgängen für Investitionen						
	Summe						
	Auszahlungen aus Investitionstätigkeit						
24	- Ausz. für den Erwerb von Grundstücken und Gebäuden						
25	- Ausz. für Baumaßnahmen						
26	- Ausz. für Investitionen in das sonstige Sachanlagevermögen und immaterielle Anlagevermögen davon: Ausz. aus gewährten Investitionszuweisungen und -zuschüssen				-1.389		
27	- Ausz. für Investitionen in das Finanzanlagevermögen				-2.436	-19.620	-19.620
	Auszahlungen aus Finanzierungstätigkeit						
32	- Ausz. für die Tilgung von Krediten und wirtschaftlich vergleichbaren Vorgängen für Investitionen						
	Summe				-3.825	-19.620	-19.620
	Saldo (Einzahlungen ./ Auszahlungen)				-3.825	-19.620	-19.620

Haushaltsplan 2026 der Stadt Schwarzenborn

Investitionen u. Investitionsprogramm Amt 011110 Gemeindeorgane

Stadt Schwarzenborn

Investition	Ansatz 2026	Ansatz 2025	Jahres- ergebnis 2024	Finanzplan 2027	Finanzplan 2028	Finanzplan 2029
I240111140 Neuausstattung Büromöbel 26 26 Ausz.f.Invest.i.d.sonst.Sachant.vermögen			-1.389,15 -1.389,15			



Teilhaushalt

Hauptverwaltung

Darin enthalten sind die Kostenstellen:

- **Hauptverwaltung**

Haushaltsplan 2026 der Stadt Schwarzenborn

Teilergebnishaushalt Amt 011111 Hauptverwaltung

Stadt Schwarzenborn

		Haushaltsansatz			
Nr.	Konten	Bezeichnung	2026	2025	Ergebnis des Jahresabschlusses 2024
02	51	Öffentlich-rechtliche Leistungsentgelte	-1.000	-1.000	-150
5101000	5101000	öffentlich rechtliche Verwaltungsgebühren	-1.000	-1.000	-150
10		Summe der ordentlichen Erträge (Nr. 1 bis 9)	-1.000	-1.000	-150
11	62, 63, 640-643, 647-649, 65	Personalaufwendungen	117.300	120.050	103.596
6201000	6201000	Entg. für geleist. Arbeitszeit (einschl. Zulagen)	91.000	94.750	81.250
6201001	6201001	Leistungsentgelt Beschäftigte ersetzt Kto. 6211000, nur für Loga-Buchungen	2.500	1.700	1.225
6401000	6401000	AG-Anteil zur Sozialvers. Entgeltbereich	20.000	20.000	17.620
6420000	6420000	Beiträge z. Berufsgenossenschaft u. Unfallvers.	3.800	3.600	3.501
12	644-646	Versorgungsaufwendungen	6.000	6.200	4.780
6451000	6451000	Auf. an Verso. kassen f tarifl. Beschäftigte	6.000	6.200	4.780
13	60, 61, 67-69	Aufwendungen für Sach- und Dienstleistungen	42.650	38.820	34.227
6010100	6010100	Aufw. für Büromat. u. Drucks. d. Verw. u. ähnl. Ei	1.800	1.800	2.403
6069000	6069000	sonstiger Aufw. für Reparatur u. Instandhaltung	100	100	
6101000	6101000	Fremdleist. für Erzeugnisse u. and. Umsatzleist.	3.000	3.000	2.856
6162000	6162000	Instandh. von techn. Anlagen in Betriebsbauten	200	200	
6171000	6171000	Aufwendungen für Fremdentsorgung	1.500	1.500	466
6179000	6179000	And. sonstige Aufwendungen für bezogene Leistungen	4.000	4.000	
6710000	6710000	Leasing	1.200	1.200	947
6720000	6720000	Lizenzen und Konzessionen	13.000	10.000	12.985
6730000	6730000	Gebühren	500	500	
6771000	6771000	Aufw. für Sachverst., Rechtsanwälte u. Gerichtskos	500	500	
6779000	6779000	Aufw. für andere Beratungsleistungen	2.500	2.500	2.607
6810000	6810000	Aufw. für Zeitungen u Fachlit. d. Verw. u ähnl. Ei	1.200	1.200	914
6820000	6820000	Porto und Versandkosten	2.000	1.400	1.029
6831000	6831000	Datenübertragungs-u.Verarbeitungskosten			27
6832000	6832000	Telefonkosten	1.000	1.000	996
6850000	6850000	Reisekosten	550	550	463
6861000	6861000	Aufw. für Öffentlichkeitsarbeit			89
6862000	6862000	Aufw.f.Repräsentation u. Gästebewirtung			1.021
6880000	6880000	Aufw. für Fort- und Weiterbildung, Untersuchungen	2.500	2.500	1.881
6909000	6909000	Beiträge für sonstige Versicherungen	6.500	6.500	4.981
6910000	6910000	Beitr. Wirtschaftsverb. & Berufsvertr, sonst. Vere	600	370	563
14	66	Abschreibungen	84	507	
6645000	6645000	Abschr. auf Geschäftsausstattung	84	84	
6650000	6650000	Abschreibung geringwertige Wirtschaftsgüter (GWG)		423	
15	71	Aufwendungen für Zuweisungen und Zuschüsse sowie besondere Finanzaufwendungen	6.500	6.500	4.649
7172000	7172000	sonstige Erstattungen an Gemeinden (GV)	6.500	6.500	4.649
16	73	Steueraufwendungen einschl. Aufwendungen aus gesetzlichen Umlageverpflichtungen	2.500	2.500	1.976
7354900	7354900	andere Umlagen	2.500	2.500	1.976
19		Summe der ordentlichen Aufwendungen (Nr. 11 bis 18)	175.034	174.577	149.229
20		Verwaltungsergebnis (Nr. 10 ./ Nr. 19)	174.034	173.577	149.079
24		Ordentliches Ergebnis (Verwaltungsergebnis und Finanzergebnis Nr. 20 und Nr. 23)	174.034	173.577	149.079
26	79	Außerordentliche Aufwendungen			9.978
7970000	7970000	periodenfremde Aufwendungen			9.978
27		Außerordentliches Ergebnis (Nr. 25 ./ Nr. 26)			9.978
28		Jahresergebnis vor internen Leistungsbeziehungen	174.034	173.577	159.057

Haushaltsplan 2026 der Stadt Schwarzenborn

Teilergebnishaushalt Amt 011111 Hauptverwaltung					
Stadt Schwarzenborn					
		Haushaltsansatz			
Nr.	Konten	Bezeichnung	2026	2025	Ergebnis des Jahresabschlusses 2024
32		Jahresergebnis nach internen Leistungsbeziehungen	174.034	173.577	159.057

Haushaltsplan 2026 der Stadt Schwarzenborn

Teilfinanzhaushalt Amt 011111 Hauptverwaltung							
Stadt Schwarzenborn							
		Haushaltsansatz			Investitions- und Investitionsförderungsmaßnahmen		
Nr.	Bezeichnung	2026	Verpflichtungs-ermächtigungen	2025	Ergebnis des Jahresabschlusses 2024	Gesamt-auszahlungsbedarf	davon bisher bereitgestellt
	Einzahlungen aus Investitionstätigkeit						
20	+ Einz. aus Investitionszuweis. und -zuschüssen sowie aus Investitionsbeiträgen						
21	+ Einz. aus Abgängen von Vermögensgegenständen des Sachanlagevermögens und des immateriellen Anlagevermögens						
22	+ Einz. aus Abgängen von Vermögensgegenständen des Finanzanlagevermögens						
	Einzahlungen aus Finanzierungstätigkeit						
31	+ Einz. aus der Aufnahme v. Krediten und wirtschaftlich vergleichbaren Vorgängen für Investitionen						
	Summe						
	Auszahlungen aus Investitionstätigkeit						
24	- Ausz. für den Erwerb von Grundstücken und Gebäuden						
25	- Ausz. für Baumaßnahmen						
26	- Ausz. für Investitionen in das sonstige Sachanlagevermögen und immaterielle Anlagevermögen davon: Ausz. aus gewährten Investitionszuweisungen und -zuschüssen				-4.054	-3.000	-3.000
27	- Ausz. für Investitionen in das Finanzanlagevermögen						
	Auszahlungen aus Finanzierungstätigkeit						
32	- Ausz. für die Tilgung von Krediten und wirtschaftlich vergleichbaren Vorgängen für Investitionen						
	Summe				-4.054	-3.000	-3.000
	Saldo (Einzahlungen ./ Auszahlungen)				-4.054	-3.000	-3.000

Haushaltsplan 2026 der Stadt Schwarzenborn

Investitionen u. Investitionsprogramm Amt 011111 Hauptverwaltung

Stadt Schwarzenborn

Investition	Ansatz 2026	Ansatz 2025	Jahres- ergebnis 2024	Finanzplan 2027	Finanzplan 2028	Finanzplan 2029
I221111-1 Digitalisierung Rathaus 26 26 Ausz.f.Invest.i.d.sonst.Sachanl.vermögen			-1.025,44 -1.025,44			
I240111140 Neuausstattung Büromöbel 26 26 Ausz.f.Invest.i.d.sonst.Sachanl.vermögen			-1.261,94 -1.261,94			



Teilhaushalt

Finanzverwaltung

Darin enthalten sind die Kostenstellen:

- **Finanzverwaltung allgemein**
- **Finanzverwaltung**
- **Steuerverwaltung**
- **Stadtkasse**

Haushaltsplan 2026 der Stadt Schwarzenborn

Teilergebnishaushalt Amt 011112 Finanzverwaltung					
Stadt Schwarzenborn					
Nr.	Konten	Bezeichnung	Haushaltsansatz		Ergebnis des Jahresabschlusses 2024
			2026	2025	
01	50	Privatrechtliche Leistungsentgelte	-250	-250	-255
5090000	5090000	sonstige Umsatzerlöse	-250	-250	-255
10		Summe der ordentlichen Erträge (Nr. 1 bis 9)	-250	-250	-255
11	62, 63, 640-643, 647-649, 65	Personalaufwendungen	49.650	48.450	43.507
6201000	6201000	Entg. für geleist. Arbeitszeit (einschl. Zulagen)	40.500	39.500	34.925
6201001	6201001	Leistungsentgelt Beschäftigte ersetzt Kto. 6211000, nur für Loga-Buchungen	750	750	685
6401000	6401000	AG-Anteil zur Sozialvers. Entgeltbereich	8.400	8.200	7.546
6550000	6550000	Aufwendungen für Dienstjubiläen			350
12	644-646	Versorgungsaufwendungen	2.650	2.600	2.101
6451000	6451000	Auf. an Verso. kassen f tarifr. Beschäftigte	2.650	2.600	2.101
13	60, 61, 67-69	Aufwendungen für Sach- und Dienstleistungen	25.950	24.350	70.750
6010100	6010100	Aufw. für Büromat. u. Drucks. d. Verw. u. ähnl. Ei	500	500	258
6720000	6720000	Lizenzen und Konzessionen	15.000	15.000	13.058
6750000	6750000	Bankspesen / Kosten d. Geldverkehrs u.d. Kapitalbe	1.200	1.200	1.373
6750001	6750001	Rücklastschriftgebühr geprüft	50	50	12
6771000	6771000	Aufw. für Sachverst., Rechtsanwälte u. Gerichtskos	500	500	603
6772000	6772000	Aufw. für Steuerberatung & Wirtschaftsprüfung	5.000	5.000	54.997
6810000	6810000	Aufw. für Zeitungen u Fachlit. d. Verw. u ähnl. Ei	100	100	
6820000	6820000	Porto und Versandkosten	600		
6850000	6850000	Reisekosten	1.000	1.000	
6880000	6880000	Aufw. für Fort- und Weiterbildung, Untersuchungen	2.000	1.000	450
15	71	Aufwendungen für Zuweisungen und Zuschüsse sowie besondere Finanzaufwendungen	64.000	62.500	59.573
7172000	7172000	sonstige Erstattungen an Gemeinden (GV)	64.000	62.500	59.573
19		Summe der ordentlichen Aufwendungen (Nr. 11 bis 18)	142.250	137.900	175.931
20		Verwaltungsergebnis (Nr. 10 ./ Nr. 19)	142.000	137.650	175.676
21	56, 57	Finanzerträge	-2.500	-2.500	-1.884
5761000	5761000	Säumniszuschläge	-850	-850	-467
5762000	5762000	Mahngebühren öff.-rechtl.	-1.600	-1.600	-1.405
5790900	5790900	Übrige sonstige Zinsen und ähnl. Erträge	-50	-50	-12
23		Finanzergebnis (Nr. 21 bis Nr. 22)	-2.500	-2.500	-1.884
24		Ordentliches Ergebnis (Verwaltungsergebnis und Finanzergebnis Nr. 20 und Nr. 23)	139.500	135.150	173.792
25	59	Außerordentliche Erträge			-109
5990900	5990900	sonstige außerordentliche Erträge			-108
5991000	5991000	Ausbuchung Kleinbeträge geprüft			-1
26	79	Außerordentliche Aufwendungen			42.389
7970000	7970000	periodenfremde Aufwendungen			42.389
27		Außerordentliches Ergebnis (Nr. 25 ./ Nr. 26)			42.280
28		Jahresergebnis vor internen Leistungsbeziehungen	139.500	135.150	216.072
29		Erlöse der internen Leistungsbeziehungen	-91.000	-91.000	
31		Ergebnis der internen Leistungsbeziehungen	-91.000	-91.000	
32		Jahresergebnis nach internen Leistungsbeziehungen	48.500	44.150	216.072

Haushaltsplan 2026 der Stadt Schwarzenborn

Teilfinanzhaushalt Amt 011112 Finanzverwaltung							
Stadt Schwarzenborn							
		Haushaltsansatz			Investitions- und Investitionsförderungsmaßnahmen		
Nr.	Bezeichnung	2026	Verpflichtungs-ermächtigungen	2025	Ergebnis des Jahresabschlusses 2024	Gesamt-auszahlungsbedarf	davon bisher bereitgestellt
	Einzahlungen aus Investitionstätigkeit						
20	+ Einz. aus Investitionszuweis. und -zuschüssen sowie aus Investitionsbeiträgen						
21	+ Einz. aus Abgängen von Vermögensgegenständen des Sachanlagevermögens und des immateriellen Anlagevermögens						
22	+ Einz. aus Abgängen von Vermögensgegenständen des Finanzanlagevermögens						
	Einzahlungen aus Finanzierungstätigkeit						
31	+ Einz. aus der Aufnahme v. Krediten und wirtschaftlich vergleichbaren Vorgängen für Investitionen						
	Summe						
	Auszahlungen aus Investitionstätigkeit						
24	- Ausz. für den Erwerb von Grundstücken und Gebäuden						
25	- Ausz. für Baumaßnahmen						
26	- Ausz. für Investitionen in das sonstige Sachanlagevermögen und immaterielle Anlagevermögen davon: Ausz. aus gewährten Investitionszuweisungen und -zuschüssen					-4.500	-4.500
27	- Ausz. für Investitionen in das Finanzanlagevermögen						
	Auszahlungen aus Finanzierungstätigkeit						
32	- Ausz. für die Tilgung von Krediten und wirtschaftlich vergleichbaren Vorgängen für Investitionen						
	Summe					-4.500	-4.500
	Saldo (Einzahlungen ./ Auszahlungen)					-4.500	-4.500



Teilhaushalt

Personalverwaltung

Darin enthalten sind die Kostenstellen:

- **Personalverwaltung**

Haushaltsplan 2026 der Stadt Schwarzenborn

Teilergebnishaushalt Amt 011113 Personalverwaltung

Stadt Schwarzenborn

		Haushaltsansatz			
Nr.	Konten	Bezeichnung	2026	2025	Ergebnis des Jahresabschlusses 2024
11	62, 63, 640-643, 647-649, 65	Personalaufwendungen	2.250	1.250	1.423
6509000	6509000	Sonst. Aufw. für Personalmaßnahmen	250	250	456
6560000	6560000	Aufw. für Belegschaftsveranstaltungen	2.000	1.000	966
12	644-646	Versorgungsaufwendungen	7.500	7.500	6.271
6451000	6451000	Auf. an Verso. kassen f tarifl. Beschäftigte	7.500	7.500	6.271
13	60, 61, 67-69	Aufwendungen für Sach- und Dienstleistungen	16.220	16.220	17.970
6010100	6010100	Aufw. für Büromat. u. Drucks. d. Verw. u. ähnl. Ei	20	20	7
6070000	6070000	Aufw. für Berufskleidung, Arbeitsschutzmittel	100	100	
6179000	6179000	And. sonstige Aufwendungen für bezogene Leistungen	5.000	5.000	4.914
6720000	6720000	Lizenzen und Konzessionen	1.500	1.500	884
6730000	6730000	Gebühren	2.500	2.500	4.281
6772000	6772000	Aufw. für Steuerberatung & Wirtschaftsprüfung			910
6779000	6779000	Aufw. für andere Beratungsleistungen			160
6810000	6810000	Aufw. für Zeitungen u Fachlit. d. Verw. u ähnl. Ei	100	100	
6831000	6831000	Datenübertragungs-u. Verarbeitungskosten			299
6909000	6909000	Beiträge für sonstige Versicherungen	7.000	7.000	6.516
16	73	Steueraufwendungen einschl. Aufwendungen aus gesetzlichen Umlageverpflichtungen	500	500	454
7354900	7354900	andere Umlagen	500	500	454
19		Summe der ordentlichen Aufwendungen (Nr. 11 bis 18)	26.470	25.470	26.118
20		Verwaltungsergebnis (Nr. 10 ./i. Nr. 19)	26.470	25.470	26.118
24		Ordentliches Ergebnis (Verwaltungsergebnis und Finanzergebnis Nr. 20 und Nr. 23)	26.470	25.470	26.118
28		Jahresergebnis vor Internen Leistungsbeziehungen	26.470	25.470	26.118
32		Jahresergebnis nach Internen Leistungsbeziehungen	26.470	25.470	26.118

Haushaltsplan 2026 der Stadt Schwarzenborn

Teilfinanzhaushalt Amt 011113 Personalverwaltung

Stadt Schwarzenborn

		Haushaltsansatz				Investitions- und Investitionsförderungsmaßnahmen	
Nr.	Bezeichnung	2026	Verpflichtungsermächtigungen	2025	Ergebnis des Jahresabschlusses 2024	Gesamtauszahlungsbedarf	davon bisher bereitgestellt
	Einzahlungen aus Investitionstätigkeit						
20	+ Einz. aus Investitionszuweis. und -zuschüssen sowie aus Investitionsbeiträgen						
21	+ Einz. aus Abgängen von Vermögensgegenständen des Sachanlagevermögens und des immateriellen Anlagevermögens						
22	+ Einz. aus Abgängen von Vermögensgegenständen des Finanzanlagevermögens						
	Einzahlungen aus Finanzierungstätigkeit						
31	+ Einz. aus der Aufnahme v. Krediten und wirtschaftlich vergleichbaren Vorgängen für Investitionen						
	Summe						
	Auszahlungen aus Investitionstätigkeit						
24	- Ausz. für den Erwerb von Grundstücken und Gebäuden						
25	- Ausz. für Baumaßnahmen						
26	- Ausz. für Investitionen in das sonstige Sachanlagevermögen und immaterielle Anlagevermögen davon: Ausz. aus gewährten Investitionszuweisungen und -zuschüssen						
27	- Ausz. für Investitionen in das Finanzanlagevermögen						
	Auszahlungen aus Finanzierungstätigkeit						
32	- Ausz. für die Tilgung von Krediten und wirtschaftlich vergleichbaren Vorgängen für Investitionen						
	Summe						
	Saldo (Einzahlungen ./ Auszahlungen)						



Teilhaushalt

Rathaus

Darin enthalten sind die Kostenstellen:

- **Rathaus**

Haushaltsplan 2026 der Stadt Schwarzenborn

Teilergebnishaushalt Amt 011114 Rathaus

Stadt Schwarzenborn

			Haushaltsansatz		
Nr.	Konten	Bezeichnung	2026	2025	Ergebnis des Jahresabschlusses 2024
01	50	Privatrechtliche Leistungsentgelte	-2.500	-2.500	
5003000	5003000	Umsatzerlöse aus Überlassung Gebäude und Räume	-2.500	-2.500	
03	548-549	Kostenersatzleistungen und -erstattungen			-88
5488000	5488000	Kostenerstattungen von übrigen Bereichen			-65
5490000	5490000	andere Kostenersatzleistungen und Erstattungen			-23
08	546	Erträge aus der Auflösung von Sonderposten aus Investitionszuweisungen,	-10.568	-10.767	
5460100	5460100	Erträge Auflös SOPO Invest vom öffentl Bereich	-10.568	-10.767	
10		Summe der ordentlichen Erträge (Nr. 1 bis 9)	-13.068	-13.267	-88
11	62, 63, 640-643, 647-649, 65	Personalaufwendungen	4.600	4.600	4.237
6201000	6201000	Entg. für geleist. Arbeitszeit (einschl. Zulagen)	3.800	3.800	3.279
6201030	6201030	Entg. Aushilfen (einschl. Zulagen)			50
6401000	6401000	AG-Anteil zur Sozialvers. Entgeltbereich	800	800	908
13	60, 61, 67-69	Aufwendungen für Sach- und Dienstleistungen	13.055	12.805	7.969
6051000	6051000	Strom	2.800	2.800	2.421
6053000	6053000	Holzpellets	2.000	2.000	1.383
6056000	6056000	Wasser	80	80	70
6057000	6057000	Abwasser	80	80	50
6057010	6057010	Niederschlagswasser	130	130	186
6058000	6058000	Abfallbeseitigung	170	170	167
6061000	6061000	Materialaufw. für Gebäude u. Außenanlagen	500	500	
6062000	6062000	Materialaufw. für techn. Analgen in Betriebsbauten	500	500	219
6063000	6063000	Materialaufw. für Einrichtungen und Ausstattungen	400	400	207
6069000	6069000	sonstiger Aufw. für Reparatur u. Instandhaltung	300	300	
6070000	6070000	Aufw. für Berufskleidung, Arbeitsschutzmittel	50	50	
6081000	6081000	Reinigungsmaterial	200	200	214
6089000	6089000	übriger sonstiger Materialaufwand	50	50	
6161000	6161000	Instandh. Gebäude, Außenanl. (Bauunterhaltung)	1.500	1.500	
6162000	6162000	Instandh. von techn. Anlagen in Betriebsbauten	750	750	71
6163000	6163000	Instandh. von Einrichtungen und Ausstattungen	200	200	
6165000	6165000	Instandh. v. Sachanl. Gemeingebr., InfrStrktV	200	200	25
6166000	6166000	Wartungskosten	200	200	
6179000	6179000	And. sonstige Aufwendungen für bezogene Leistungen	320	320	340
6720000	6720000	Lizenzen und Konzessionen			314
6861000	6861000	Aufw. für Öffentlichkeitsarbeit			100
6900100	6900100	Beiträge f. Gebäudebezogene Versicherungen	2.400	2.150	2.167
6909000	6909000	Beiträge für sonstige Versicherungen	225	225	34
14	66	Abschreibungen	21.338	22.169	
6611000	6611000	Abschr. auf Konzessionen u. a. Schutzrechte		77	
6620000	6620000	Abschr. Gebäude u. -einr. , SachAnlag., InfrStrktV	12.399	13.024	
6630000	6630000	Abschr. auf techn. Anlagen u. Maschinen	2.482	306	
6645000	6645000	Abschr. auf Geschäftsausstattung	6.457	8.762	
19		Summe der ordentlichen Aufwendungen (Nr. 11 bis 18)	38.993	39.574	12.206
20		Verwaltungsergebnis (Nr. 10 ./ Nr. 19)	25.925	26.307	12.118
24		Ordentliches Ergebnis (Verwaltungsergebnis und Finanzergebnis Nr. 20 und Nr. 23)	25.925	26.307	12.118
28		Jahresergebnis vor Internen Leistungsbeziehungen	25.925	26.307	12.118
32		Jahresergebnis nach Internen Leistungsbeziehungen	25.925	26.307	12.118

Haushaltsplan 2026 der Stadt Schwarzenborn

Teilfinanzhaushalt Amt 011114 Rathaus							
Stadt Schwarzenborn							
		Haushaltsansatz			Investitions- und Investitionsförderungsmaßnahmen		
Nr.	Bezeichnung	2026	Verpflichtungs-ermächtigungen	2025	Ergebnis des Jahresabschlusses 2024	Gesamt-auszahlungsbedarf	davon bisher bereitgestellt
	Einzahlungen aus Investitionstätigkeit						
20	+ Einz. aus Investitionszuweis. und -zuschüssen sowie aus Investitionsbeiträgen	54.000			1.600		
21	+ Einz. aus Abgängen von Vermögensgegenständen des Sachanlagevermögens und des immateriellen Anlagevermögens						
22	+ Einz. aus Abgängen von Vermögensgegenständen des Finanzanlagevermögens						
	Einzahlungen aus Finanzierungstätigkeit						
31	+ Einz. aus der Aufnahme v. Krediten und wirtschaftlich vergleichbaren Vorgängen für Investitionen						
	Summe	54.000			1.600		
	Auszahlungen aus Investitionstätigkeit						
24	- Ausz. für den Erwerb von Grundstücken und Gebäuden	-80.000				-109.000	-109.000
25	- Ausz. für Baumaßnahmen	-5.000				-24.979	-9.979
26	- Ausz. für Investitionen in das sonstige Sachanlagevermögen und immaterielle Anlagevermögen davon: Ausz. aus gewährten Investitionszuweisungen und -zuschüssen			-5.000		-119.624	-119.624
27	- Ausz. für Investitionen in das Finanzanlagevermögen						
	Auszahlungen aus Finanzierungstätigkeit						
32	- Ausz. für die Tilgung von Krediten und wirtschaftlich vergleichbaren Vorgängen für Investitionen						
	Summe	-85.000		-5.000		-253.603	-238.603
	Saldo (Einzahlungen ./ Auszahlungen)	-31.000		-5.000	1.600	-253.603	-238.603

Haushaltsplan 2026 der Stadt Schwarzenborn

Investitionen u. Investitionsprogramm Amt 011114 Rathaus

Stadt Schwarzenborn

Investition	Ansatz 2026	Ansatz 2025	Jahres- ergebnis 2024	Finanzplan 2027	Finanzplan 2028	Finanzplan 2029
I17011114 KIP Sanierung Rathausfassade 20 20 Einz.a.Inv.zuw.u.-zusch.s.a.Inv.beitr.			1.600,00 1.600,00			
I221111-1 Digitalisierung Rathaus 25 25 Auszahlungen für Baumaßnahmen 26 26 Ausz.f.Invest.i.d.sonst.Sachanl.vermögen	-5.000,00 -5.000,00	-5.000,00 -5.000,00		-5.000,00 -5.000,00	-5.000,00 -5.000,00	-5.000,00 -5.000,00
I2601111-1 PV Anlagen Rathaus, MVZ, Hochbehälter 24 24 Ausz.f.d.Erwerb v.Grundstücken u.Gebäuden	-80.000,00 -80.000,00					
I2601111-2 Landesförderung PV Anlagen 20 20 Einz.a.Inv.zuw.u.-zusch.s.a.Inv.beitr.	54.000,00 54.000,00					



Teilhaushalt

Bauhof

Darin enthalten sind die Kostenstellen:

- **Bauhof Oberaulaer Straße**
- **Bauhof Buchelsgraben**
- **Fuhrpark Bauhof**
- **Sonstige Maschinen u. Geräte Bauhof**

Haushaltsplan 2026 der Stadt Schwarzenborn

Teilergebnishaushalt Amt 011115 Bauhof					
Stadt Schwarzenborn					
Nr.	Konten	Bezeichnung	Haushaltsansatz		Ergebnis des Jahresabschlusses 2024
			2026	2025	
01	50	Privatrechtliche Leistungsentgelte	-9.100		-9.263
5005000	5005000	Umsatzerlöse aus d sonst Nutzung v Vermögen/ Recht	-9.100		-8.693
5090000	5090000	sonstige Umsatzerlöse			-570
03	548-549	Kostensersatzleistungen und -erstattungen	-2.300	-2.300	-941
5482000	5482000	Kostenerstattungen von Gemeinden/GV	-250	-250	
5488000	5488000	Kostenerstattungen von übrigen Bereichen	-2.050	-2.050	-941
07	540-543	Erträge aus Zuweisungen und Zuschüssen für lfd. Zwecke und allgemeine Umlagen	350	350	-1.042
5422000	5422000	Zuweisungen f lfd Zwecke von Gemeinden,GemVerbände			-692
5428000	5428000	Zusch. für lfd Zwecke von übrigen Bereichen	350	350	-350
08	546	Erträge aus der Auflösung von Sonderposten aus Investitionszuweisungen,	-18.747	-20.158	
5460100	5460100	Erträge Auflös SOPO Invest vom öffentl Bereich	-18.747	-20.158	
10		Summe der ordentlichen Erträge (Nr. 1 bis 9)	-29.797	-22.108	-11.246
11	62, 63, 640-643, 647-649, 65	Personalaufwendungen	172.250	165.250	164.095
6201000	6201000	Entg. für geleist. Arbeitszeit (einschl. Zulagen)	140.000	134.500	133.129
6201001	6201001	Leistungsentgelt Beschäftigte ersetzt Kto. 6211000, nur für Loga-Buchungen	2.650	2.550	2.053
6401000	6401000	AG-Anteil zur Sozialvers. Entgeltbereich	29.500	28.100	28.820
6590000	6590000	übrige sonstige Personalaufwendungen	100	100	93
12	644-646	Versorgungsaufwendungen	9.300	8.800	7.931
6451000	6451000	Auf. an Verso. kassen f tarifl. Beschäftigte	9.300	8.800	7.931
13	60, 61, 67-69	Aufwendungen für Sach- und Dienstleistungen	29.655	35.105	28.907
6020000	6020000	Hilfsstoffe	250	250	
6051000	6051000	Strom	700	550	650
6054000	6054000	Heizöl	1.500	2.000	1.109
6055000	6055000	Treibstoffe	8.500	7.150	8.094
6056000	6056000	Wasser	75	75	60
6057000	6057000	Abwasser	40	40	36
6057010	6057010	Niederschlagswasser	210	280	107
6058000	6058000	Abfallbeseitigung	170	170	167
6061000	6061000	Materialaufw. für Gebäude u. Außenanlagen	800	4.800	1.463
6062000	6062000	Materialaufw. für techn. Analgen in Betriebsbauten	500	500	88
6063000	6063000	Materialaufw. für Einrichtungen und Ausstattungen	350	350	454
6065000	6065000	Materialaufw. für Straßen, Wege, Plätze u.ä.	100	100	
6069000	6069000	sonstiger Aufw. für Reparatur u. Instandhaltung	2.000	2.000	1.618
6070000	6070000	Aufw. für Berufskleidung, Arbeitsschutzmittel	1.000	500	922
6081000	6081000	Reinigungsmaterial	200	200	99
6089000	6089000	übriger sonstiger Materialaufwand	500	500	273
6161000	6161000	Instandh. Gebäude, Außenanl. (Bauunterhaltung)	1.000	1.000	369
6162000	6162000	Instandh. von techn. Anlagen in Betriebsbauten	500	500	78
6163000	6163000	Instandh. von Einrichtungen und Ausstattungen	250	250	72
6164000	6164000	Instandhaltung von Fahrzeugen	5.450	5.450	6.039
6165000	6165000	Instandh. v. Sachanl. Gemeingebr., Infrastr.verm.			25
6166000	6166000	Wartungskosten	100	100	
6171000	6171000	Aufwendungen für Fremdensorgung	200	200	
6710000	6710000	Leasing		3.500	2.975
6730000	6730000	Gebühren	200	200	73
6832000	6832000	Telefonkosten	400	350	365
6850000	6850000	Reisekosten	50	50	
6880000	6880000	Aufw. für Fort- und Weiterbildung, Untersuchungen	300	300	225

Haushaltsplan 2026 der Stadt Schwarzenborn

Teilergebnishaushalt Amt 011115 Bauhof

Stadt Schwarzenborn

		Haushaltsansatz			
Nr.	Konten	Bezeichnung	2026	2025	Ergebnis des Jahresabschlusses 2024
6900100	6900100	Beiträge f. Gebäudebezogene Versicherungen	1.620	1.450	1.297
6901000	6901000	Kfz-Versicherungsbeiträge	2.400	2.000	1.959
6909000	6909000	Beiträge für sonstige Versicherungen	90	90	34
6993000	6993000	übrige sonstige betriebliche Aufwendungen	200	200	256
14	66	Abschreibungen	46.279	46.832	
6620000	6620000	Abschr. Gebäude u. -einr. , SachAnlag., InfrStrktV	9.761	10.885	
6630000	6630000	Abschr. auf techn. Anlagen u. Maschinen	5.873	6.218	
6642000	6642000	Abschr. auf Betriebsausstattung	370	1.083	
6643000	6643000	Abschr. auf Fuhrpark	28.724	27.661	
6650000	6650000	Abschreibung geringwertige Wirtschaftsgüter (GWG)	1.551	985	
18	70, 74, 76	Sonstige ordentliche Aufwendungen	550	550	506
7030000	7030000	Kfz-Steuer	550	550	506
19		Summe der ordentlichen Aufwendungen (Nr. 11 bis 18)	258.034	256.537	201.439
20		Verwaltungsergebnis (Nr. 10 ./ Nr. 19)	228.237	234.429	190.193
24		Ordentliches Ergebnis (Verwaltungsergebnis und Finanzergebnis Nr. 20 und Nr. 23)	228.237	234.429	190.193
25	59	Außerordentliche Erträge			-15.645
5989000	5989000	sonstige periodenfremde Erträge			-517
5990900	5990900	sonstige außerordentliche Erträge			-15.128
26	79	Außerordentliche Aufwendungen			56
7970000	7970000	periodenfremde Aufwendungen			56
27		Außerordentliches Ergebnis (Nr. 25 ./ Nr. 26)			-15.589
28		Jahresergebnis vor internen Leistungsbeziehungen	228.237	234.429	174.604
32		Jahresergebnis nach internen Leistungsbeziehungen	228.237	234.429	174.604

Haushaltsplan 2026 der Stadt Schwarzenborn

Teilfinanzhaushalt Amt 011115 Bauhof							
Stadt Schwarzenborn							
		Haushaltsansatz			Investitions- und Investitionsförderungsmaßnahmen		
Nr.	Bezeichnung	2026	Verpflichtungs-ermächtigungen	2025	Ergebnis des Jahresabschlusses 2024	Gesamt-auszahlungsbedarf	davon bisher bereitgestellt
	Einzahlungen aus Investitionstätigkeit						
20	+ Einz. aus Investitionszuweis. und -zuschüssen sowie aus Investitionsbeiträgen				77.070		
21	+ Einz. aus Abgängen von Vermögensgegenständen des Sachanlagevermögens und des immateriellen Anlagevermögens						
22	+ Einz. aus Abgängen von Vermögensgegenständen des Finanzanlagevermögens						
	Einzahlungen aus Finanzierungstätigkeit						
31	+ Einz. aus der Aufnahme v. Krediten und wirtschaftlich vergleichbaren Vorgängen für Investitionen						
	Summe				77.070		
	Auszahlungen aus Investitionstätigkeit						
24	- Ausz. für den Erwerb von Grundstücken und Gebäuden				-1.003	-211.000	-211.000
25	- Ausz. für Baumaßnahmen	-5.000				-5.000	-5.000
26	- Ausz. für Investitionen in das sonstige Sachanlagevermögen und immaterielle Anlagevermögen davon: Ausz. aus gewährten Investitionszuweisungen und -zuschüssen	-6.500		-5.000	-128.396	-372.000	-357.000
27	- Ausz. für Investitionen in das Finanzanlagevermögen						
	Auszahlungen aus Finanzierungstätigkeit						
32	- Ausz. für die Tilgung von Krediten und wirtschaftlich vergleichbaren Vorgängen für Investitionen						
	Summe	-11.500		-5.000	-129.399	-588.000	-573.000
	Saldo (Einzahlungen ./ . Auszahlungen)	-11.500		-5.000	-52.329	-588.000	-573.000

Haushaltsplan 2026 der Stadt Schwarzenborn

Investitionen u. Investitionsprogramm Amt 011115 Bauhof

Stadt Schwarzenborn

Investition	Ansatz 2026	Ansatz 2025	Jahres- ergebnis 2024	Finanzplan 2027	Finanzplan 2028	Finanzplan 2029
I120111150 Maschinen u. Geräte Bauhof 26 26 Ausz.f.Invest.i.d.sonst.Sachanl.vermögen	-5.000,00 -5.000,00	-5.000,00 -5.000,00	-1.333,99 -1.333,99	-5.000,00 -5.000,00	-5.000,00 -5.000,00	-5.000,00 -5.000,00
I150111150 Pflasterarbeiten Vorplatz städt. Bauhof 24 24 Ausz.f.d.Erwerb v.Grundstücken u.Gebäuden			-457,92 -457,92			
I170111114 KIP Sanierung Rathausfassade 20 20 Einz.a.Inv.zuw.u.-zusch.s.a.Inv.beitr.			656,10 656,10			
I1901150-1 Sanierung städt. Bauhof Oberaulaer Straße 24 24 Ausz.f.d.Erwerb v.Grundstücken u.Gebäuden			-545,29 -545,29			
I2201111-1 Landesförderung Hessenkasse Schlepper Bauhof 20 20 Einz.a.Inv.zuw.u.-zusch.s.a.Inv.beitr.			76.413,67 76.413,67			
I220111150 Anschaffung neuer Schlepper für Bauhof 26 26 Ausz.f.Invest.i.d.sonst.Sachanl.vermögen			-117.598,66 -117.598,66			
I240111150 Aufsitzmäher Iseki 26 26 Ausz.f.Invest.i.d.sonst.Sachanl.vermögen			-8.000,00 -8.000,00			
I260111150 Neubau Gefahrenstofflager Bauhof 25 25 Auszahlungen für Baumaßnahmen	-5.000,00 -5.000,00					



Teilhaushalt

Wahlen

Darin enthalten sind die Kostenstellen:

- **Wahlverwaltung**

Haushaltsplan 2026 der Stadt Schwarzenborn

Teilergebnishaushalt Amt 021210 Wahlen

Stadt Schwarzenborn

		Haushaltsansatz			
Nr.	Konten	Bezeichnung	2026	2025	Ergebnis des Jahresabschlusses 2024
03	548-549	Kostenersatzleistungen und -erstattungen	-1.000	-1.000	-1.221
5481000	5481000	Kostenerstattungen vom Land	-1.000	-1.000	-1.221
10		Summe der ordentlichen Erträge (Nr. 1 bis 9)	-1.000	-1.000	-1.221
13	60, 61, 67-69	Aufwendungen für Sach- und Dienstleistungen	2.550	2.550	1.879
6010100	6010100	Aufw. für Büromat. u. Drucks. d. Verw. u. ähnl. Ei	200	200	248
6131000	6131000	Aufw. Entsch. ehrenamtl. Tätige (sow. N. Hkto 678)	700	700	420
6720000	6720000	Lizenzen und Konzessionen	1.500	1.500	1.189
6820000	6820000	Porto und Versandkosten	50	50	
6850000	6850000	Reisekosten			22
6862000	6862000	Aufw.f.Repräsentation u. Gästebewirtung	100	100	
19		Summe der ordentlichen Aufwendungen (Nr. 11 bis 18)	2.550	2.550	1.879
20		Verwaltungsergebnis (Nr. 10 ./ Nr. 19)	1.550	1.550	658
24		Ordentliches Ergebnis (Verwaltungsergebnis und Finanzergebnis Nr. 20 und Nr. 23)	1.550	1.550	658
25	59	Außerordentliche Erträge			-605
5989000	5989000	sonstige periodenfremde Erträge			-605
27		Außerordentliches Ergebnis (Nr. 25 ./ Nr. 26)			-605
28		Jahresergebnis vor internen Leistungsbeziehungen	1.550	1.550	53
32		Jahresergebnis nach internen Leistungsbeziehungen	1.550	1.550	53

Haushaltsplan 2026 der Stadt Schwarzenborn

Teilfinanzhaushalt Amt 021210 Wahlen

Stadt Schwarzenborn

		Haushaltsansatz				Investitions- und Investitionsförderungsmaßnahmen	
Nr.	Bezeichnung	2026	Verpflichtungsermächtigungen	2025	Ergebnis des Jahresabschlusses 2024	Gesamtauszahlungsbedarf	davon bisher bereitgestellt
	Einzahlungen aus Investitionstätigkeit						
20	+ Einz. aus Investitionszuweis. und -zuschüssen sowie aus Investitionsbeiträgen						
21	+ Einz. aus Abgängen von Vermögensgegenständen des Sachanlagevermögens und des immateriellen Anlagevermögens						
22	+ Einz. aus Abgängen von Vermögensgegenständen des Finanzanlagevermögens						
	Einzahlungen aus Finanzierungstätigkeit						
31	+ Einz. aus der Aufnahme v. Krediten und wirtschaftlich vergleichbaren Vorgängen für Investitionen						
	Summe						
	Auszahlungen aus Investitionstätigkeit						
24	- Ausz. für den Erwerb von Grundstücken und Gebäuden						
25	- Ausz. für Baumaßnahmen						
26	- Ausz. für Investitionen in das sonstige Sachanlagevermögen und immaterielle Anlagevermögen davon: Ausz. aus gewährten Investitionszuweisungen und -zuschüssen						
27	- Ausz. für Investitionen in das Finanzanlagevermögen						
	Auszahlungen aus Finanzierungstätigkeit						
32	- Ausz. für die Tilgung von Krediten und wirtschaftlich vergleichbaren Vorgängen für Investitionen						
	Summe						
	Saldo (Einzahlungen ./ Auszahlungen)						



Teilhaushalt

Ordnungsverwaltung

Darin enthalten sind die Kostenstellen:

- **Ordnungsverwaltung allgemein**
- **Ordnungsverwaltung**
- **Schiedsamt**
- **Ortsgericht**
- **Gewerbeamt**

Haushaltsplan 2026 der Stadt Schwarzenborn

Teilergebnishaushalt Amt 021220 Ordnungsverwaltung

Stadt Schwarzenborn

		Haushaltsansatz			
Nr.	Konten	Bezeichnung	2026	2025	Ergebnis des Jahresabschlusses 2024
01	50	Privatrechtliche Leistungsentgelte	-150	-150	-151
5090000	5090000	sonstige Umsatzerlöse	-150	-150	-151
02	51	Öffentlich-rechtliche Leistungsentgelte	-1.100	-1.100	-1.106
5101000	5101000	öffentlich rechtliche Verwaltungsgebühren	-1.000	-1.000	-1.106
5150000	5150000	Erträge aus Bußgeldern u Verwarnungen	-100	-100	
10		Summe der ordentlichen Erträge (Nr. 1 bis 9)	-1.250	-1.250	-1.257
13	60, 61, 67-69	Aufwendungen für Sach- und Dienstleistungen	2.040	1.920	1.527
6010100	6010100	Aufw. für Büromat. u. Drucks. d. Verw. u. ähnl. Ei	180	180	262
6101000	6101000	Fremdleist. für Erzeugnisse u. and. Umsatzleist.	50	50	
6166000	6166000	Wartungskosten	650	650	771
6720000	6720000	Lizenzen und Konzessionen	350	330	234
6820000	6820000	Porto und Versandkosten	50	50	76
6832000	6832000	Telefonkosten	10	10	10
6850000	6850000	Reisekosten	50	50	
6861000	6861000	Aufw. für Öffentlichkeitsarbeit	100	100	
6862000	6862000	Aufw.f.Repräsentation u. Gästebewirtung	50	50	
6880000	6880000	Aufw. für Fort- und Weiterbildung, Untersuchungen	200	200	
6910000	6910000	Beitr. Wirtschaftsverb. & Berufsvertr, sonst. Vere	200	100	174
6993000	6993000	übrige sonstige betriebliche Aufwendungen	150	150	
15	71	Aufwendungen für Zuweisungen und Zuschüsse sowie besondere Finanzaufwendungen	16.200	16.200	11.489
7119000	7119000	Übrige Sonstige Zuweisungen und Zuschüsse	1.200	1.200	
7172000	7172000	sonstige Erstattungen an Gemeinden (GV)	15.000	15.000	11.489
17	72	Transferaufwendungen	100	100	179
7240100	7240100	Leist. Unterkunft, Heizung an AS (nach §22 SGB II)	100	100	
7299000	7299000	Andere Aufwendungen für sonst.Leistung. an Dritte			179
19		Summe der ordentlichen Aufwendungen (Nr. 11 bis 18)	18.340	18.220	13.195
20		Verwaltungsergebnis (Nr. 10 ./i. Nr. 19)	17.090	16.970	11.938
24		Ordentliches Ergebnis (Verwaltungsergebnis und Finanzergebnis Nr. 20 und Nr. 23)	17.090	16.970	11.938
28		Jahresergebnis vor Internen Leistungsbeziehungen	17.090	16.970	11.938
32		Jahresergebnis nach Internen Leistungsbeziehungen	17.090	16.970	11.938

Haushaltsplan 2026 der Stadt Schwarzenborn

Teilfinanzhaushalt Amt 021220 Ordnungsverwaltung

Stadt Schwarzenborn

		Haushaltsansatz				Investitions- und Investitionsförderungsmaßnahmen	
Nr.	Bezeichnung	2026	Verpflichtungsermächtigungen	2025	Ergebnis des Jahresabschlusses 2024	Gesamtauszahlungsbedarf	davon bisher bereitgestellt
	Einzahlungen aus Investitionstätigkeit						
20	+ Einz. aus Investitionszuweis. und -zuschüssen sowie aus Investitionsbeiträgen						
21	+ Einz. aus Abgängen von Vermögensgegenständen des Sachanlagevermögens und des immateriellen Anlagevermögens						
22	+ Einz. aus Abgängen von Vermögensgegenständen des Finanzanlagevermögens						
	Einzahlungen aus Finanzierungstätigkeit						
31	+ Einz. aus der Aufnahme v. Krediten und wirtschaftlich vergleichbaren Vorgängen für Investitionen						
	Summe						
	Auszahlungen aus Investitionstätigkeit						
24	- Ausz. für den Erwerb von Grundstücken und Gebäuden						
25	- Ausz. für Baumaßnahmen						
26	- Ausz. für Investitionen in das sonstige Sachanlagevermögen und immaterielle Anlagevermögen davon: Ausz. aus gewährten Investitionszuweisungen und -zuschüssen					-1.500	-1.500
27	- Ausz. für Investitionen in das Finanzanlagevermögen						
	Auszahlungen aus Finanzierungstätigkeit						
32	- Ausz. für die Tilgung von Krediten und wirtschaftlich vergleichbaren Vorgängen für Investitionen						
	Summe					-1.500	-1.500
	Saldo (Einzahlungen ./ Auszahlungen)					-1.500	-1.500



Teilhaushalt

Einwohnermeldeamt / Bürgerbüro

Darin enthalten sind die Kostenstellen:

- **Einwohnermeldeamt / Bürgerbüro**

Haushaltsplan 2026 der Stadt Schwarzenborn

Teilergebnishaushalt Amt 021221 Einwohnermeldeamt/Bürgerbüro

Stadt Schwarzenborn

		Haushaltsansatz			
Nr.	Konten	Bezeichnung	2026	2025	Ergebnis des Jahresabschlusses 2024
02	51	Öffentlich-rechtliche Leistungsentgelte	-7.000	-6.500	-9.313
5101000	5101000	öffentlich rechtliche Verwaltungsgebühren	-7.000	-6.500	-9.313
10		Summe der ordentlichen Erträge (Nr. 1 bis 9)	-7.000	-6.500	-9.313
11	62, 63, 640-643, 647-649, 65	Personalaufwendungen	58.900	56.460	51.645
6201000	6201000	Entg. für geleist. Arbeitszeit (einschl. Zulagen)	48.000	46.000	41.711
6201001	6201001	Leistungsentgelt Beschäftigte ersetzt Kto. 6211000, nur für Loga-Buchungen	900	860	698
6401000	6401000	AG-Anteil zur Sozialvers. Entgeltbereich	10.000	9.600	9.236
12	644-646	Versorgungsaufwendungen	3.200	3.000	2.464
6451000	6451000	Aufw. an Verso. kassen f tarifl. Beschäftigte	3.200	3.000	2.464
13	60, 61, 67-69	Aufwendungen für Sach- und Dienstleistungen	10.700	9.400	10.806
6010100	6010100	Aufw. für Büromat. u. Drucks. d. Verw. u. ähnl. Ei	400	400	299
6069000	6069000	sonstiger Aufw. für Reparatur u. Instandhaltung	150	150	10
6101000	6101000	Fremdleist. für Erzeugnisse u. and. Umsatzleist.	5.000	3.900	5.769
6720000	6720000	Lizenzen und Konzessionen	4.200	4.000	3.927
6810000	6810000	Aufw. für Zeitungen u Fachlit. d. Verw. u ähnl. Ei	300	300	551
6850000	6850000	Reisekosten	200	200	
6880000	6880000	Aufw. für Fort- und Weiterbildung, Untersuchungen	200	200	
6910000	6910000	Beitr. Wirtschaftsverb. & Berufsvertr, sonst. Vere	250	250	250
14	66	Abschreibungen	316	487	
6630000	6630000	Abschr. auf techn. Anlagen u. Maschinen	161	160	
6645000	6645000	Abschr. auf Geschäftsausstattung	155	155	
6650000	6650000	Abschreibung geringwertige Wirtschaftsgüter (GWG)		172	
19		Summe der ordentlichen Aufwendungen (Nr. 11 bis 18)	73.116	69.347	64.915
20		Verwaltungsergebnis (Nr. 10 ./ Nr. 19)	66.116	62.847	55.602
24		Ordentliches Ergebnis (Verwaltungsergebnis und Finanzergebnis Nr. 20 und Nr. 23)	66.116	62.847	55.602
26	79	Außerordentliche Aufwendungen			556
7970000	7970000	periodenfremde Aufwendungen			556
27		Außerordentliches Ergebnis (Nr. 25 ./ Nr. 26)			556
28		Jahresergebnis vor Internen Leistungsbeziehungen	66.116	62.847	56.158
32		Jahresergebnis nach Internen Leistungsbeziehungen	66.116	62.847	56.158

Haushaltsplan 2026 der Stadt Schwarzenborn

Teilfinanzhaushalt Amt 021221 Einwohnermeldeamt/Bürgerbüro							
Stadt Schwarzenborn							
		Haushaltsansatz			Investitions- und Investitionsförderungsmaßnahmen		
Nr.	Bezeichnung	2026	Verpflichtungs-ermächtigungen	2025	Ergebnis des Jahresabschlusses 2024	Gesamt-auszahlungsbedarf	davon bisher bereitgestellt
	Einzahlungen aus Investitionstätigkeit						
20	+ Einz. aus Investitionszuweis. und -zuschüssen sowie aus Investitionsbeiträgen						
21	+ Einz. aus Abgängen von Vermögensgegenständen des Sachanlagevermögens und des immateriellen Anlagevermögens						
22	+ Einz. aus Abgängen von Vermögensgegenständen des Finanzanlagevermögens						
	Einzahlungen aus Finanzierungstätigkeit						
31	+ Einz. aus der Aufnahme v. Krediten und wirtschaftlich vergleichbaren Vorgängen für Investitionen						
	Summe						
	Auszahlungen aus Investitionstätigkeit						
24	- Ausz. für den Erwerb von Grundstücken und Gebäuden						
25	- Ausz. für Baumaßnahmen						
26	- Ausz. für Investitionen in das sonstige Sachanlagevermögen und immaterielle Anlagevermögen davon: Ausz. aus gewährten Investitionszuweisungen und -zuschüssen				-4.451	-1.500	-1.500
27	- Ausz. für Investitionen in das Finanzanlagevermögen						
	Auszahlungen aus Finanzierungstätigkeit						
32	- Ausz. für die Tilgung von Krediten und wirtschaftlich vergleichbaren Vorgängen für Investitionen						
	Summe				-4.451	-1.500	-1.500
	Saldo (Einzahlungen ./ Auszahlungen)				-4.451	-1.500	-1.500

Haushaltsplan 2026 der Stadt Schwarzenborn

Investitionen u. Investitionsprogramm Amt 021221 Einwohnermeldeamt/Bürgerbüro

Stadt Schwarzenborn

Investition	Ansatz 2026	Ansatz 2025	Jahres- ergebnis 2024	Finanzplan 2027	Finanzplan 2028	Finanzplan 2029
I221111-1 Digitalisierung Rathaus 26 26 Ausz.f.Invest.i.d.sonst.Sachanl.vermögen			-1.282,82 -1.282,82			
I240111140 Neuausstattung Büromöbel 26 26 Ausz.f.Invest.i.d.sonst.Sachanl.vermögen			-2.328,11 -2.328,11			



Teilhaushalt

Standesamt

Darin enthalten sind die Kostenstellen:

- **Standesamt**

Haushaltsplan 2026 der Stadt Schwarzenborn

Teilergebnishaushalt Amt 021222 Standesamt

Stadt Schwarzenborn

		Haushaltsansatz			
Nr.	Konten	Bezeichnung	2026	2025	Ergebnis des Jahresabschlusses 2024
01	50	Privatrechtliche Leistungsentgelte	-100	-100	-58
5090000	5090000	sonstige Umsatzerlöse	-100	-100	-58
02	51	Öffentlich-rechtliche Leistungsentgelte	-1.500	-1.500	-1.398
5101000	5101000	öffentlich rechtliche Verwaltungsgebühren	-1.500	-1.500	-1.398
10		Summe der ordentlichen Erträge (Nr. 1 bis 9)	-1.600	-1.600	-1.456
13	60, 61, 67-69	Aufwendungen für Sach- und Dienstleistungen	4.900	4.900	3.607
6010100	6010100	Aufw. für Büromat. u. Drucks. d. Verw. u. ähnl. Ei	200	200	
6063000	6063000	Materialaufw. für Einrichtungen und Ausstattungen	100	100	
6720000	6720000	Lizenzen und Konzessionen	3.500	3.500	2.740
6810000	6810000	Aufw. für Zeitungen u Fachlit. d. Verw. u ähnl. Ei	650	650	582
6831000	6831000	Datenübertragungs-u.Verarbeitungskosten			163
6850000	6850000	Reisekosten	100	100	
6880000	6880000	Aufw. für Fort- und Weiterbildung, Untersuchungen	200	200	38
6890000	6890000	sonstige Aufwendungen für Kommunikation	50	50	
6910000	6910000	Beitr. Wirtschaftsverb. & Berufsvertr, sonst. Vere	100	100	85
14	66	Abschreibungen	160	160	
6645000	6645000	Abschr. auf Geschäftsausstattung	160	160	
19		Summe der ordentlichen Aufwendungen (Nr. 11 bis 18)	5.060	5.060	3.607
20		Verwaltungsergebnis (Nr. 10 ./ Nr. 19)	3.460	3.460	2.151
24		Ordentliches Ergebnis (Verwaltungsergebnis und Finanzergebnis Nr. 20 und Nr. 23)	3.460	3.460	2.151
28		Jahresergebnis vor Internen Leistungsbeziehungen	3.460	3.460	2.151
32		Jahresergebnis nach Internen Leistungsbeziehungen	3.460	3.460	2.151

Haushaltsplan 2026 der Stadt Schwarzenborn

Teilfinanzhaushalt Amt 021222 Standesamt							
Stadt Schwarzenborn							
		Haushaltsansatz			Investitions- und Investitionsförderungsmaßnahmen		
Nr.	Bezeichnung	2026	Verpflichtungs-ermächtigungen	2025	Ergebnis des Jahresabschlusses 2024	Gesamt-auszahlungsbedarf	davon bisher bereitgestellt
	Einzahlungen aus Investitionstätigkeit						
20	+ Einz. aus Investitionszuweis. und -zuschüssen sowie aus Investitionsbeiträgen						
21	+ Einz. aus Abgängen von Vermögensgegenständen des Sachanlagevermögens und des immateriellen Anlagevermögens						
22	+ Einz. aus Abgängen von Vermögensgegenständen des Finanzanlagevermögens						
	Einzahlungen aus Finanzierungstätigkeit						
31	+ Einz. aus der Aufnahme v. Krediten und wirtschaftlich vergleichbaren Vorgängen für Investitionen						
	Summe						
	Auszahlungen aus Investitionstätigkeit						
24	- Ausz. für den Erwerb von Grundstücken und Gebäuden						
25	- Ausz. für Baumaßnahmen						
26	- Ausz. für Investitionen in das sonstige Sachanlagevermögen und immaterielle Anlagevermögen davon: Ausz. aus gewährten Investitionszuweisungen und -zuschüssen					-1.600	-1.600
27	- Ausz. für Investitionen in das Finanzanlagevermögen						
	Auszahlungen aus Finanzierungstätigkeit						
32	- Ausz. für die Tilgung von Krediten und wirtschaftlich vergleichbaren Vorgängen für Investitionen						
	Summe					-1.600	-1.600
	Saldo (Einzahlungen ./ Auszahlungen)					-1.600	-1.600



Teilhaushalt

Brand- und Katastrophenschutz

Darin enthalten sind die Kostenstellen:

- **Allgem. Kostenstelle Feuerwehr**
- **Feuerwehr Schwarzenborn**
- **Feuerwehr Grebenhagen**
- **Allgem. Kostenstelle Katastrophenschutz**
- **Feuerwehr Bundeswehr Schwarzenborn**

Haushaltsplan 2026 der Stadt Schwarzenborn

Teilergebnishaushalt Amt 021260 Brandschutz, Katastrophenschutz

Stadt Schwarzenborn

		Haushaltsansatz			
Nr.	Konten	Bezeichnung	2026	2025	Ergebnis des Jahresabschlusses 2024
01	50	Privatrechtliche Leistungsentgelte	-600	-600	-520
5003000	5003000	Umsatzerlöse aus Überlassung Gebäude und Räume	-100	-100	-60
5005000	5005000	Umsatzerlöse aus d sonst Nutzung v Vermögen/ Recht	-500	-500	-460
02	51	Öffentlich-rechtliche Leistungsentgelte			-9.314
5110000	5110000	öffentlich rechtliche Benutzungsgebühren			-9.314
03	548-549	Kostenersatzleistungen und -erstattungen	-2.400	-2.400	-1.144
5482000	5482000	Kostenerstattungen von Gemeinden/GV	-100	-100	
5487000	5487000	Kostenerstattungen von priv Unternehmen	-1.000	-1.000	-1.084
5488000	5488000	Kostenerstattungen von übrigen Bereichen			-60
5490000	5490000	andere Kostenersatzleistungen und Erstattungen	-1.300	-1.300	
07	540-543	Erträge aus Zuweisungen und Zuschüssen für lfd. Zwecke und allgemeine Umlagen	-100	-100	-105
5428000	5428000	Zusch. für lfd Zwecke von übrigen Bereichen	-100	-100	-105
08	546	Erträge aus der Auflösung von Sonderposten aus Investitionszuweisungen,	-17.840	-17.930	
5460100	5460100	Erträge Auflös SOPO Invest vom öffentl Bereich	-16.908	-17.143	
5461000	5461000	Erträge Auflös SOPO Invest nicht öffentl Bereich	-932	-787	
10		Summe der ordentlichen Erträge (Nr. 1 bis 9)	-20.940	-21.030	-11.083
11	62, 63, 640-643, 647-649, 65	Personalaufwendungen	2.850	1.900	1.773
6420000	6420000	Beiträge z. Berufsgenossenschaft u. Unfallvers.	1.500	1.500	1.457
6509000	6509000	Sonst.Aufw.für Personalmaßnahmen	1.350	400	316
13	60, 61, 67-69	Aufwendungen für Sach- und Dienstleistungen	77.780	64.280	58.377
6001000	6001000	Rohstoffe/ Material/ Vorprodukte/ Fremdbauteile	1.000		
6010100	6010100	Aufw. für Büromat. u. Drucks. d. Verw. u. ähnl. Ei	70	70	22
6011000	6011000	Lehr- und Unterrichtsmittel	50	50	23
6020000	6020000	Hilfsstoffe	100	100	
6051000	6051000	Strom	2.450	2.450	1.901
6052000	6052000	Gas	3.500	3.500	2.983
6054000	6054000	Heizöl	1.200	1.200	
6055000	6055000	Treibstoffe	1.800	1.800	1.196
6056000	6056000	Wasser	70	70	46
6057000	6057000	Abwasser	40	40	12
6057010	6057010	Niederschlagswasser	370	370	260
6058000	6058000	Abfallbeseitigung	450	450	278
6061000	6061000	Materialaufw. für Gebäude u. Außenanlagen	800	800	
6062000	6062000	Materialaufw. für techn. Anlagen in Betriebsbauten	400	400	43
6063000	6063000	Materialaufw. für Einrichtungen und Ausstattungen	4.050	3.550	7.497
6065000	6065000	Materialaufw. für Straßen, Wege, Plätze u.ä.	500	500	
6069000	6069000	sonstiger Aufw. für Reparatur u. Instandhaltung	500	500	
6070000	6070000	Aufw. für Berufskleidung, Arbeitsschutzmittel	24.600	21.900	14.547
6081000	6081000	Reinigungsmaterial	50	50	
6131000	6131000	Aufw. Entsch. ehrenamtl. Tätige (sow. N. Hkto 678)	7.000	7.000	6.900
6161000	6161000	Instandh. Gebäude, Außenanl. (Bauunterhaltung)	5.200	200	
6162000	6162000	Instandh. von techn. Anlagen in Betriebsbauten	2.050	2.550	803
6163000	6163000	Instandh. von Einrichtungen und Ausstattungen	1.700	1.700	2.636
6164000	6164000	Instandhaltung von Fahrzeugen	2.400	1.800	3.522
6165000	6165000	Instandh. v. Sachanl. Gemeingebr., Infrastr.verm.	30	30	25
6166000	6166000	Wartungskosten	4.250	800	1.182
6179000	6179000	And. sonstige Aufwendungen für bezogene Leistungen	1.000	500	2.849
6832000	6832000	Telefonkosten	500	400	460

Haushaltsplan 2026 der Stadt Schwarzenborn

Teilergebnishaushalt Amt 021260 Brandschutz, Katastrophenschutz

Stadt Schwarzenborn

		Haushaltsansatz			
Nr.	Konten	Bezeichnung	2026	2025	Ergebnis des Jahresabschlusses 2024
6850000	6850000	Reisekosten			14
6862000	6862000	Aufw.f.Repräsentation u. Gästebewirtung	650	650	1.016
6869000	6869000	sonst. Aufwendungen für Repräsentation	1.560	1.560	1.264
6880000	6880000	Aufw. für Fort- und Weiterbildung, Untersuchungen	2.100	2.100	3.154
6900100	6900100	Beiträge f. Gebäudebezogene Versicherungen	1.700	1.550	1.383
6901000	6901000	Kfz-Versicherungsbeiträge	2.850	2.850	2.621
6909000	6909000	Beiträge für sonstige Versicherungen	2.390	2.390	1.525
6910000	6910000	Beitr. Wirtschaftsverb. & Berufsvertr., sonst. Vere	300	300	218
6993000	6993000	übrige sonstige betriebliche Aufwendungen	100	100	
14	66	Abschreibungen	36.334	30.904	
6620000	6620000	Abschr. Gebäude u. -einr., SachAnlag., InfrStrktV	4.490	4.489	
6630000	6630000	Abschr. auf techn. Anlagen u. Maschinen	2.345	933	
6642000	6642000	Abschr. auf Betriebsausstattung	2.195	1.464	
6643000	6643000	Abschr. auf Fuhrpark	23.319	22.970	
6645000	6645000	Abschr. auf Geschäftsausstattung	785	1.048	
6650000	6650000	Abschreibung geringwertige Wirtschaftsgüter (GWG)	3.200		
15	71	Aufwendungen für Zuweisungen und Zuschüsse sowie besondere Finanzaufwendungen	1.500	1.500	1.161
7172000	7172000	sonstige Erstattungen an Gemeinden (GV)	1.500	1.500	1.161
18	70, 74, 76	Sonstige ordentliche Aufwendungen	120	120	
7020000	7020000	Grundsteuer	120	120	
19		Summe der ordentlichen Aufwendungen (Nr. 11 bis 18)	118.584	98.704	61.311
20		Verwaltungsergebnis (Nr. 10 ./ Nr. 19)	97.644	77.674	50.228
24		Ordentliches Ergebnis (Verwaltungsergebnis und Finanzergebnis Nr. 20 und Nr. 23)	97.644	77.674	50.228
26	79	Außerordentliche Aufwendungen			421
7970000	7970000	periodenfremde Aufwendungen			421
27		Außerordentliches Ergebnis (Nr. 25 ./ Nr. 26)			421
28		Jahresergebnis vor internen Leistungsbeziehungen	97.644	77.674	50.649
32		Jahresergebnis nach internen Leistungsbeziehungen	97.644	77.674	50.649

Haushaltsplan 2026 der Stadt Schwarzenborn

Teilfinanzhaushalt Amt 021260 Brandschutz, Katastrophenschutz							
Stadt Schwarzenborn							
		Haushaltsansatz			Investitions- und Investitionsförderungsmaßnahmen		
Nr.	Bezeichnung	2026	Verpflichtungs-ermächtigungen	2025	Ergebnis des Jahresabschlusses 2024	Gesamt-auszahlungsbedarf	davon bisher bereitgestellt
	Einzahlungen aus Investitionstätigkeit						
20	+ Einz. aus Investitionszuweis. und -zuschüssen sowie aus Investitionsbeiträgen			38.000			
21	+ Einz. aus Abgängen von Vermögensgegenständen des Sachanlagevermögens und des immateriellen Anlagevermögens						
22	+ Einz. aus Abgängen von Vermögensgegenständen des Finanzanlagevermögens						
	Einzahlungen aus Finanzierungstätigkeit						
31	+ Einz. aus der Aufnahme v. Krediten und wirtschaftlich vergleichbaren Vorgängen für Investitionen						
	Summe			38.000			
	Auszahlungen aus Investitionstätigkeit						
24	- Ausz. für den Erwerb von Grundstücken und Gebäuden					-118.500	-118.500
25	- Ausz. für Baumaßnahmen			-330.000		-330.000	-330.000
26	- Ausz. für Investitionen in das sonstige Sachanlagevermögen und immaterielle Anlagevermögen davon: Ausz. aus gewährten Investitionszuweisungen und -zuschüssen	-157.700		-34.026	-29.448	-731.356	-731.356
27	- Ausz. für Investitionen in das Finanzanlagevermögen						
	Auszahlungen aus Finanzierungstätigkeit						
32	- Ausz. für die Tilgung von Krediten und wirtschaftlich vergleichbaren Vorgängen für Investitionen						
	Summe	-157.700		-364.026	-29.448	-1.179.856	-1.179.856
	Saldo (Einzahlungen ./ Auszahlungen)	-157.700		-326.026	-29.448	-1.179.856	-1.179.856

Haushaltsplan 2026 der Stadt Schwarzenborn

Investitionen u. Investitionsprogramm Amt 021260 Brandschutz, Katastrophenschutz

Stadt Schwarzenborn

Investition	Ansatz 2026	Ansatz 2025	Jahres- ergebnis 2024	Finanzplan 2027	Finanzplan 2028	Finanzplan 2029
I1202126-1 Ersatzbeschaff. Hydr. Rettungsgerät 26 26 Ausz.f.Invest.i.d.sonst.Sachanl.vermögen		-13.145,90 -13.145,90				
I2402126-1 Neuanschaffung Hygieneanhänger Feuerwehr 26 26 Ausz.f.Invest.i.d.sonst.Sachanl.vermögen			-29.448,42 -29.448,42			
I2502126-1 Anbau Feuerwehrgerätehaus 25 25 Auszahlungen für Baumaßnahmen		-330.000,00 -330.000,00				
I2502126-2 Landesförderung Anbau Feuerwehrgerätehaus 20 20 Einz.a.Inv.zuw.u.-zusch.s.a.Inv.beitr.		33.000,00 33.000,00				
I2502126-4 Kleingeräte Feuerwehr 26 26 Ausz.f.Invest.i.d.sonst.Sachanl.vermögen	-4.500,00 -4.500,00	-20.879,85 -20.879,85				
I2602126-1 Anschaffung Mehrzweckfahrzeug (MZF) 26 26 Ausz.f.Invest.i.d.sonst.Sachanl.vermögen	-150.000,00 -150.000,00					



Teilhaushalt

Heimat- und Kulturpflege

Darin enthalten sind die Kostenstellen:

- **Heimat- u. sonst. Kulturpflege, Städtepartnerschaften**
- **Märkte, Heimatfeste u. städt. Veranstaltungen**

Haushaltsplan 2026 der Stadt Schwarzenborn

Teilergebnishaushalt Amt 042810 Heimat- u. sonst. Kulturpflege, Städtepartnersch.

Stadt Schwarzenborn

			Haushaltsansatz		
Nr.	Konten	Bezeichnung	2026	2025	Ergebnis des Jahresabschlusses 2024
01	50	Privatrechtliche Leistungsentgelte	-4.950	-4.950	-450
5004000	5004000	Umsatzerlöse aus Überlassung von Rechten	-450	-450	-450
5090000	5090000	sonstige Umsatzerlöse	-4.500	-4.500	
03	548-549	Kostenersatzleistungen und -erstattungen	-100	-100	-184
5488000	5488000	Kostenerstattungen von übrigen Bereichen			-184
5490000	5490000	andere Kostenersatzleistungen und Erstattungen	-100	-100	
07	540-543	Erträge aus Zuweisungen und Zuschüssen für lfd. Zwecke und allgemeine Umlagen			-1.385
5422000	5422000	Zuweisungen f lfd Zwecke von Gemeinden,GemVerbände			-1.385
09	53	Sonstige ordentliche Erträge			-4.068
5303000	5303000	Nebenerlöse aus Veranstaltungen			-4.068
10		Summe der ordentlichen Erträge (Nr. 1 bis 9)	-5.050	-5.050	-6.086
13	60, 61, 67-69	Aufwendungen für Sach- und Dienstleistungen	8.050	6.550	7.370
6010100	6010100	Aufw. für Büromat. u. Drucks. d. Verw. u. ähnl. Ei	1.500		
6065000	6065000	Materialaufw. für Straßen, Wege, Plätze u.ä.	1.000	1.000	754
6730000	6730000	Gebühren	600	600	1.518
6861000	6861000	Aufw. für Öffentlichkeitsarbeit	150	150	214
6862000	6862000	Aufw.f.Repräsentation u. Gästebewirtung	4.700	4.700	4.758
6993000	6993000	übrige sonstige betriebliche Aufwendungen	100	100	125
14	66	Abschreibungen	123		
6642000	6642000	Abschr. auf Betriebsausstattung	123		
19		Summe der ordentlichen Aufwendungen (Nr. 11 bis 18)	8.173	6.550	7.370
20		Verwaltungsergebnis (Nr. 10 ./ Nr. 19)	3.123	1.500	1.284
24		Ordentliches Ergebnis (Verwaltungsergebnis und Finanzergebnis Nr. 20 und Nr. 23)	3.123	1.500	1.284
28		Jahresergebnis vor internen Leistungsbeziehungen	3.123	1.500	1.284
32		Jahresergebnis nach internen Leistungsbeziehungen	3.123	1.500	1.284

Haushaltsplan 2026 der Stadt Schwarzenborn

Teilfinanzhaushalt Amt 042810 Heimat- u. sonst. Kulturpflege, Städtepartnersch.

Stadt Schwarzenborn

		Haushaltsansatz				Investitions- und Investitionsförderungsmaßnahmen	
Nr.	Bezeichnung	2026	Verpflichtungs-ermächtigungen	2025	Ergebnis des Jahresabschlusses 2024	Gesamt-auszahlungsbedarf	davon bisher bereitgestellt
	Einzahlungen aus Investitionstätigkeit						
20	+ Einz. aus Investitionszuweis. und -zuschüssen sowie aus Investitionsbeiträgen						
21	+ Einz. aus Abgängen von Vermögensgegenständen des Sachanlagevermögens und des immateriellen Anlagevermögens						
22	+ Einz. aus Abgängen von Vermögensgegenständen des Finanzanlagevermögens						
	Einzahlungen aus Finanzierungstätigkeit						
31	+ Einz. aus der Aufnahme v. Krediten und wirtschaftlich vergleichbaren Vorgängen für Investitionen						
	Summe						
	Auszahlungen aus Investitionstätigkeit						
24	- Ausz. für den Erwerb von Grundstücken und Gebäuden						
25	- Ausz. für Baumaßnahmen						
26	- Ausz. für Investitionen in das sonstige Sachanlagevermögen und immaterielle Anlagevermögen davon: Ausz. aus gewährten Investitionszuweisungen und -zuschüssen						
27	- Ausz. für Investitionen in das Finanzanlagevermögen						
	Auszahlungen aus Finanzierungstätigkeit						
32	- Ausz. für die Tilgung von Krediten und wirtschaftlich vergleichbaren Vorgängen für Investitionen						
	Summe						
	Saldo (Einzahlungen ./ Auszahlungen)						



Teilhaushalt

Vereinsförderung

Darin enthalten sind die Kostenstellen:

- **Vereinsförderung**

Haushaltsplan 2026 der Stadt Schwarzenborn

Teilergebnishaushalt Amt 042811 Vereinsförderung

Stadt Schwarzenborn

		Haushaltsansatz			
Nr.	Konten	Bezeichnung	2026	2025	Ergebnis des Jahresabschlusses 2024
13	60, 61, 67-69	Aufwendungen für Sach- und Dienstleistungen	150	150	137
6862000	6862000	Aufw.f.Repräsentation u. Gästebewirtung	150	150	137
15	71	Aufwendungen für Zuweisungen und Zuschüsse sowie besondere Finanzaufwendungen	800	800	1.180
7128000	7128000	Zuschüsse für laufende Zwecke an übrige Bereiche	800	800	1.180
19		Summe der ordentlichen Aufwendungen (Nr. 11 bis 18)	950	950	1.317
20		Verwaltungsergebnis (Nr. 10 ./ Nr. 19)	950	950	1.317
24		Ordentliches Ergebnis (Verwaltungsergebnis und Finanzergebnis Nr. 20 und Nr. 23)	950	950	1.317
28		Jahresergebnis vor internen Leistungsbeziehungen	950	950	1.317
32		Jahresergebnis nach internen Leistungsbeziehungen	950	950	1.317

Haushaltsplan 2026 der Stadt Schwarzenborn

Teilfinanzhaushalt Amt 042811 Vereinsförderung

Stadt Schwarzenborn

		Haushaltsansatz				Investitions- und Investitionsförderungsmaßnahmen	
Nr.	Bezeichnung	2026	Verpflichtungsermächtigungen	2025	Ergebnis des Jahresabschlusses 2024	Gesamtauszahlungsbedarf	davon bisher bereitgestellt
	Einzahlungen aus Investitionstätigkeit						
20	+ Einz. aus Investitionszuweis. und -zuschüssen sowie aus Investitionsbeiträgen						
21	+ Einz. aus Abgängen von Vermögensgegenständen des Sachanlagevermögens und des immateriellen Anlagevermögens						
22	+ Einz. aus Abgängen von Vermögensgegenständen des Finanzanlagevermögens						
	Einzahlungen aus Finanzierungstätigkeit						
31	+ Einz. aus der Aufnahme v. Krediten und wirtschaftlich vergleichbaren Vorgängen für Investitionen						
	Summe						
	Auszahlungen aus Investitionstätigkeit						
24	- Ausz. für den Erwerb von Grundstücken und Gebäuden						
25	- Ausz. für Baumaßnahmen						
26	- Ausz. für Investitionen in das sonstige Sachanlagevermögen und immaterielle Anlagevermögen davon: Ausz. aus gewährten Investitionszuweisungen und -zuschüssen						
27	- Ausz. für Investitionen in das Finanzanlagevermögen						
	Auszahlungen aus Finanzierungstätigkeit						
32	- Ausz. für die Tilgung von Krediten und wirtschaftlich vergleichbaren Vorgängen für Investitionen						
	Summe						
	Saldo (Einzahlungen ./ Auszahlungen)						



Teilhaushalt

Förderung von Kirchengemeinden

Darin enthalten sind die Kostenstellen:

- **Förderung von Kirchengemeinden**

Haushaltsplan 2026 der Stadt Schwarzenborn

Teilergebnishaushalt Amt 042910 Förderung von Kirchengemeinden

Stadt Schwarzenborn

Nr.	Konten	Bezeichnung	Haushaltsansatz		Ergebnis des Jahresabschlusses 2024
			2026	2025	
11	62, 63, 640-643, 647-649, 65	Personalaufwendungen	1.200	1.200	748
6201000	6201000	Entg. für geleist. Arbeitszeit (einschl. Zulagen)	1.000	1.000	586
6401000	6401000	AG-Anteil zur Sozialvers. Entgeltbereich	200	200	162
19		Summe der ordentlichen Aufwendungen (Nr. 11 bis 18)	1.200	1.200	748
20		Verwaltungsergebnis (Nr. 10 ./ Nr. 19)	1.200	1.200	748
24		Ordentliches Ergebnis (Verwaltungsergebnis und Finanzergebnis Nr. 20 und Nr. 23)	1.200	1.200	748
28		Jahresergebnis vor internen Leistungsbeziehungen	1.200	1.200	748
32		Jahresergebnis nach internen Leistungsbeziehungen	1.200	1.200	748

Haushaltsplan 2026 der Stadt Schwarzenborn

Teilfinanzhaushalt Amt 042910 Förderung von Kirchengemeinden

Stadt Schwarzenborn

		Haushaltsansatz				Investitions- und Investitionsförderungsmaßnahmen	
Nr.	Bezeichnung	2026	Verpflichtungsermächtigungen	2025	Ergebnis des Jahresabschlusses 2024	Gesamtauszahlungsbedarf	davon bisher bereitgestellt
	Einzahlungen aus Investitionstätigkeit						
20	+ Einz. aus Investitionszuweis. und -zuschüssen sowie aus Investitionsbeiträgen						
21	+ Einz. aus Abgängen von Vermögensgegenständen des Sachanlagevermögens und des immateriellen Anlagevermögens						
22	+ Einz. aus Abgängen von Vermögensgegenständen des Finanzanlagevermögens						
	Einzahlungen aus Finanzierungstätigkeit						
31	+ Einz. aus der Aufnahme v. Krediten und wirtschaftlich vergleichbaren Vorgängen für Investitionen						
	Summe						
	Auszahlungen aus Investitionstätigkeit						
24	- Ausz. für den Erwerb von Grundstücken und Gebäuden						
25	- Ausz. für Baumaßnahmen						
26	- Ausz. für Investitionen in das sonstige Sachanlagevermögen und immaterielle Anlagevermögen davon: Ausz. aus gewährten Investitionszuweisungen und -zuschüssen						
27	- Ausz. für Investitionen in das Finanzanlagevermögen						
	Auszahlungen aus Finanzierungstätigkeit						
32	- Ausz. für die Tilgung von Krediten und wirtschaftlich vergleichbaren Vorgängen für Investitionen						
	Summe						
	Saldo (Einzahlungen ./ Auszahlungen)						



Teilhaushalt

Soziale und Seniorenangelegenheiten

Darin enthalten sind die Kostenstellen:

- **Soziale und Seniorenangelegenheiten**

Haushaltsplan 2026 der Stadt Schwarzenborn

Teilergebnishaushalt Amt 053150 Soziale u. Seniorenangelegenheiten

Stadt Schwarzenborn

		Haushaltsansatz			
Nr.	Konten	Bezeichnung	2026	2025	Ergebnis des Jahresabschlusses 2024
09	53	Sonstige ordentliche Erträge	-500	-500	
5303000	5303000	Nebenerlöse aus Veranstaltungen	-500	-500	
10		Summe der ordentlichen Erträge (Nr. 1 bis 9)	-500	-500	
13	60, 61, 67-69	Aufwendungen für Sach- und Dienstleistungen	3.100	2.350	1.293
6010100	6010100	Aufw. für Büromat. u. Drucks. d. Verw. u. ähnl. Ei	250		
6850000	6850000	Reisekosten	150	150	
6869000	6869000	sonst. Aufwendungen für Repräsentation	1.500	1.000	357
6993000	6993000	übrige sonstige betriebliche Aufwendungen	1.200	1.200	936
19		Summe der ordentlichen Aufwendungen (Nr. 11 bis 18)	3.100	2.350	1.293
20		Verwaltungsergebnis (Nr. 10 ./i. Nr. 19)	2.600	1.850	1.293
24		Ordentliches Ergebnis (Verwaltungsergebnis und Finanzergebnis Nr. 20 und Nr. 23)	2.600	1.850	1.293
28		Jahresergebnis vor Internen Leistungsbeziehungen	2.600	1.850	1.293
32		Jahresergebnis nach Internen Leistungsbeziehungen	2.600	1.850	1.293

Haushaltsplan 2026 der Stadt Schwarzenborn

Teilfinanzhaushalt Amt 053150 Soziale u. Seniorenangelegenheiten

Stadt Schwarzenborn

		Haushaltsansatz				Investitions- und Investitionsförderungsmaßnahmen	
Nr.	Bezeichnung	2026	Verpflichtungsermächtigungen	2025	Ergebnis des Jahresabschlusses 2024	Gesamtauszahlungsbedarf	davon bisher bereitgestellt
	Einzahlungen aus Investitionstätigkeit						
20	+ Einz. aus Investitionszuweis. und -zuschüssen sowie aus Investitionsbeiträgen						
21	+ Einz. aus Abgängen von Vermögensgegenständen des Sachanlagevermögens und des immateriellen Anlagevermögens						
22	+ Einz. aus Abgängen von Vermögensgegenständen des Finanzanlagevermögens						
	Einzahlungen aus Finanzierungstätigkeit						
31	+ Einz. aus der Aufnahme v. Krediten und wirtschaftlich vergleichbaren Vorgängen für Investitionen						
	Summe						
	Auszahlungen aus Investitionstätigkeit						
24	- Ausz. für den Erwerb von Grundstücken und Gebäuden						
25	- Ausz. für Baumaßnahmen						
26	- Ausz. für Investitionen in das sonstige Sachanlagevermögen und immaterielle Anlagevermögen davon: Ausz. aus gewährten Investitionszuweisungen und -zuschüssen						
27	- Ausz. für Investitionen in das Finanzanlagevermögen						
	Auszahlungen aus Finanzierungstätigkeit						
32	- Ausz. für die Tilgung von Krediten und wirtschaftlich vergleichbaren Vorgängen für Investitionen						
	Summe						
	Saldo (Einzahlungen ./ Auszahlungen)						



Teilhaushalt

Jugendarbeit

Darin enthalten sind die Kostenstellen:

- **Förderung der Jugendarbeit u. Freizeiten**

Haushaltsplan 2026 der Stadt Schwarzenborn

Teilergebnishaushalt Amt 063620 Jugendarbeit

Stadt Schwarzenborn

			Haushaltsansatz		Ergebnis des Jahresabschlusses 2024
Nr.	Konten	Bezeichnung	2026	2025	
03	548-549	Kostenersatzleistungen und -erstattungen	-2.200	-2.200	-1.200
5488000	5488000	Kostenerstattungen von übrigen Bereichen	-1.200	-1.200	
5490000	5490000	andere Kostenersatzleistungen und Erstattungen	-1.000	-1.000	-1.200
07	540-543	Erträge aus Zuweisungen und Zuschüssen für lfd. Zwecke und allgemeine Umlagen			-1.650
5428000	5428000	Zusch. für lfd Zwecke von übrigen Bereichen			-1.650
10		Summe der ordentlichen Erträge (Nr. 1 bis 9)	-2.200	-2.200	-2.850
13	60, 61, 67-69	Aufwendungen für Sach- und Dienstleistungen	1.750	1.300	1.564
6101000	6101000	Fremdleist. für Erzeugnisse u. and. Umsatzleist.			22
6850000	6850000	Reisekosten	300	300	174
6910000	6910000	Beitr. Wirtschaftsverb. & Berufsvertr, sonst. Vere	450		422
6993000	6993000	übrige sonstige betriebliche Aufwendungen	1.000	1.000	946
15	71	Aufwendungen für Zuweisungen und Zuschüsse sowie besondere Finanzaufwendungen	500	500	200
7128000	7128000	Zuschüsse für laufende Zwecke an übrige Bereiche	500	500	
7172000	7172000	sonstige Erstattungen an Gemeinden (GV)			200
19		Summe der ordentlichen Aufwendungen (Nr. 11 bis 18)	2.250	1.800	1.764
20		Verwaltungsergebnis (Nr. 10 ./ Nr. 19)	50	-400	-1.086
24		Ordentliches Ergebnis (Verwaltungsergebnis und Finanzergebnis Nr. 20 und Nr. 23)	50	-400	-1.086
28		Jahresergebnis vor Internen Leistungsbeziehungen	50	-400	-1.086
32		Jahresergebnis nach Internen Leistungsbeziehungen	50	-400	-1.086

Haushaltsplan 2026 der Stadt Schwarzenborn

Teilfinanzhaushalt Amt 063620 Jugendarbeit

Stadt Schwarzenborn

		Haushaltsansatz				Investitions- und Investitionsförderungsmaßnahmen	
Nr.	Bezeichnung	2026	Verpflichtungsermächtigungen	2025	Ergebnis des Jahresabschlusses 2024	Gesamtauszahlungsbedarf	davon bisher bereitgestellt
	Einzahlungen aus Investitionstätigkeit						
20	+ Einz. aus Investitionszuweis. und -zuschüssen sowie aus Investitionsbeiträgen						
21	+ Einz. aus Abgängen von Vermögensgegenständen des Sachanlagevermögens und des immateriellen Anlagevermögens						
22	+ Einz. aus Abgängen von Vermögensgegenständen des Finanzanlagevermögens						
	Einzahlungen aus Finanzierungstätigkeit						
31	+ Einz. aus der Aufnahme v. Krediten und wirtschaftlich vergleichbaren Vorgängen für Investitionen						
	Summe						
	Auszahlungen aus Investitionstätigkeit						
24	- Ausz. für den Erwerb von Grundstücken und Gebäuden						
25	- Ausz. für Baumaßnahmen						
26	- Ausz. für Investitionen in das sonstige Sachanlagevermögen und immaterielle Anlagevermögen davon: Ausz. aus gewährten Investitionszuweisungen und -zuschüssen						
27	- Ausz. für Investitionen in das Finanzanlagevermögen						
	Auszahlungen aus Finanzierungstätigkeit						
32	- Ausz. für die Tilgung von Krediten und wirtschaftlich vergleichbaren Vorgängen für Investitionen						
	Summe						
	Saldo (Einzahlungen ./ Auszahlungen)						



Teilhaushalt

Tageseinrichtungen für Kinder

Darin enthalten sind die Kostenstellen:

- **Evangelischer Kindergarten**

Haushaltsplan 2026 der Stadt Schwarzenborn

Teilergebnishaushalt Amt 063650 Tageseinrichtungen für Kinder

Stadt Schwarzenborn

Nr.	Konten	Bezeichnung	Haushaltsansatz		Ergebnis des Jahresabschlusses 2024
			2026	2025	
03	548-549	Kostenersatzleistungen und -erstattungen	-250	-250	
5490000	5490000	andere Kostenersatzleistungen und Erstattungen	-250	-250	
06	547	Erträge aus Transferleistungen	-6.600	-6.600	-15.265
5478200	5478200	Erstattung v sozialen Leistungen von Gemeinden/GV	-6.600	-6.600	-15.265
07	540-543	Erträge aus Zuweisungen und Zuschüssen für lfd. Zwecke und allgemeine Umlagen	-110.000	-80.000	-58.172
5421000	5421000	Zuweisungen für lfd Zwecke vom Land	-110.000	-80.000	-58.172
10		Summe der ordentlichen Erträge (Nr. 1 bis 9)	-116.850	-86.850	-73.437
13	60, 61, 67-69	Aufwendungen für Sach- und Dienstleistungen	900	900	158
6061000	6061000	Materialaufw. für Gebäude u. Außenanlagen	500	500	158
6069000	6069000	sonstiger Aufw. für Reparatur u. Instandhaltung	300	300	
6862000	6862000	Aufw.f.Repräsentation u. Gästebewirtung	100	100	
14	66	Abschreibungen	300	300	
6615000	6615000	Abschr. aktivierte Investzuw.,-zuschüsse u. -beitr	300	300	
15	71	Aufwendungen für Zuweisungen und Zuschüsse sowie besondere Finanzaufwendungen	372.300	330.000	276.120
7102000	7102000	Allgemeine Zuweisungen und Zuschüsse an Gem./GV	110.000	80.000	27.900
7128000	7128000	Zuschüsse für laufende Zwecke an übrige Bereiche	262.300	250.000	248.220
17	72	Transferaufwendungen	4.000	4.000	2.467
7282000	7282000	Sonstige soziale Erstattungen Gemeinden/GV	4.000	4.000	2.467
19		Summe der ordentlichen Aufwendungen (Nr. 11 bis 18)	377.500	335.200	278.745
20		Verwaltungsergebnis (Nr. 10 ./i. Nr. 19)	260.650	248.350	205.308
24		Ordentliches Ergebnis (Verwaltungsergebnis und Finanzergebnis Nr. 20 und Nr. 23)	260.650	248.350	205.308
28		Jahresergebnis vor Internen Leistungsbeziehungen	260.650	248.350	205.308
32		Jahresergebnis nach Internen Leistungsbeziehungen	260.650	248.350	205.308

Haushaltsplan 2026 der Stadt Schwarzenborn

Teilfinanzhaushalt Amt 063650 Tageseinrichtungen für Kinder

Stadt Schwarzenborn

		Haushaltsansatz				Investitions- und Investitionsförderungsmaßnahmen	
Nr.	Bezeichnung	2026	Verpflichtungs-ermächtigungen	2025	Ergebnis des Jahresabschlusses 2024	Gesamt-auszahlungsbedarf	davon bisher bereitgestellt
	Einzahlungen aus Investitionstätigkeit						
20	+ Einz. aus Investitionszuweis. und -zuschüssen sowie aus Investitionsbeiträgen						
21	+ Einz. aus Abgängen von Vermögensgegenständen des Sachanlagevermögens und des immateriellen Anlagevermögens						
22	+ Einz. aus Abgängen von Vermögensgegenständen des Finanzanlagevermögens						
	Einzahlungen aus Finanzierungstätigkeit						
31	+ Einz. aus der Aufnahme v. Krediten und wirtschaftlich vergleichbaren Vorgängen für Investitionen						
	Summe						
	Auszahlungen aus Investitionstätigkeit						
24	- Ausz. für den Erwerb von Grundstücken und Gebäuden						
25	- Ausz. für Baumaßnahmen						
26	- Ausz. für Investitionen in das sonstige Sachanlagevermögen und immaterielle Anlagevermögen					-15.000	-15.000
	davon: Ausz. aus gewährten Investitionszuweisungen und -zuschüssen					-15.000	-15.000
27	- Ausz. für Investitionen in das Finanzanlagevermögen						
	Auszahlungen aus Finanzierungstätigkeit						
32	- Ausz. für die Tilgung von Krediten und wirtschaftlich vergleichbaren Vorgängen für Investitionen						
	Summe					-15.000	-15.000
	Saldo (Einzahlungen ./ Auszahlungen)					-15.000	-15.000



Teilhaushalt

Einrichtungen der Jugendarbeit

Darin enthalten sind die Kostenstellen:

- **Jugendpflege allgemein**
- **Jugendbahnhof Schwarzenborn**
- **Kinderspielplatz Neue Straße**
- **Kinderspielplatz Grundschule**
- **Kinderspielplatz Grebenhagen**

Haushaltsplan 2026 der Stadt Schwarzenborn

Teilergebnishaushalt Amt 063660 Einrichtungen der Jugendarbeit

Stadt Schwarzenborn

		Haushaltsansatz			
Nr.	Konten	Bezeichnung	2026	2025	Ergebnis des Jahresabschlusses 2024
03	548-549	Kostenersatzleistungen und -erstattungen			-292
5490000	5490000	andere Kostenersatzleistungen und Erstattungen			-292
08	546	Erträge aus der Auflösung von Sonderposten aus Investitionszuweisungen,	-664	-752	
5460100	5460100	Erträge Auflös SOPO Invest vom öffentl Bereich	-263	-351	
5461000	5461000	Erträge Auflös SOPO Invest nicht öffentl Bereich	-401	-401	
10		Summe der ordentlichen Erträge (Nr. 1 bis 9)	-664	-752	-292
13	60, 61, 67-69	Aufwendungen für Sach- und Dienstleistungen	2.345	2.335	4.671
6056000	6056000	Wasser	25	25	14
6057000	6057000	Abwasser	200	200	1
6061000	6061000	Materialaufw. für Gebäude u. Außenanlagen			680
6069000	6069000	sonstiger Aufw. für Reparatur u. Instandhaltung	1.050	1.050	1.469
6161000	6161000	Instandh. Gebäude, Außenanl. (Bauunterhaltung)	1.000	1.000	2.370
6165000	6165000	Instandh. v. Sachanl. Gemeingeb., Infrastr.verm.			80
6900100	6900100	Beiträge f. Gebäudebezogene Versicherungen	70	60	55
14	66	Abschreibungen	2.712	2.811	
6620000	6620000	Abschr. Gebäude u. -einr. , SachAnlag., InfrStrktV	2.108	2.108	
6642000	6642000	Abschr. auf Betriebsausstattung	312	312	
6645000	6645000	Abschr. auf Geschäftsausstattung	292	391	
19		Summe der ordentlichen Aufwendungen (Nr. 11 bis 18)	5.057	5.146	4.671
20		Verwaltungsergebnis (Nr. 10 ./ Nr. 19)	4.393	4.394	4.379
24		Ordentliches Ergebnis (Verwaltungsergebnis und Finanzergebnis Nr. 20 und Nr. 23)	4.393	4.394	4.379
28		Jahresergebnis vor Internen Leistungsbeziehungen	4.393	4.394	4.379
32		Jahresergebnis nach Internen Leistungsbeziehungen	4.393	4.394	4.379

Haushaltsplan 2026 der Stadt Schwarzenborn

Teilfinanzhaushalt Amt 063660 Einrichtungen der Jugendarbeit

Stadt Schwarzenborn

		Haushaltsansatz			Investitions- und Investitionsförderungsmaßnahmen		
Nr.	Bezeichnung	2026	Verpflichtungs-ermächtigungen	2025	Ergebnis des Jahresabschlusses 2024	Gesamt-auszahlungsbedarf	davon bisher bereitgestellt
	Einzahlungen aus Investitionstätigkeit						
20	+ Einz. aus Investitionszuweis. und -zuschüssen sowie aus Investitionsbeiträgen				2.860		
21	+ Einz. aus Abgängen von Vermögensgegenständen des Sachanlagevermögens und des immateriellen Anlagevermögens						
22	+ Einz. aus Abgängen von Vermögensgegenständen des Finanzanlagevermögens						
	Einzahlungen aus Finanzierungstätigkeit						
31	+ Einz. aus der Aufnahme v. Krediten und wirtschaftlich vergleichbaren Vorgängen für Investitionen						
	Summe				2.860		
	Auszahlungen aus Investitionstätigkeit						
24	- Ausz. für den Erwerb von Grundstücken und Gebäuden				-179	-25.000	-25.000
25	- Ausz. für Baumaßnahmen				-26.433	-25.000	-25.000
26	- Ausz. für Investitionen in das sonstige Sachanlagevermögen und immaterielle Anlagevermögen davon: Ausz. aus gewährten Investitionszuweisungen und -zuschüssen						
27	- Ausz. für Investitionen in das Finanzanlagevermögen						
	Auszahlungen aus Finanzierungstätigkeit						
32	- Ausz. für die Tilgung von Krediten und wirtschaftlich vergleichbaren Vorgängen für Investitionen						
	Summe				-26.612	-50.000	-50.000
	Saldo (Einzahlungen ./ Auszahlungen)				-23.752	-50.000	-50.000

Haushaltsplan 2026 der Stadt Schwarzenborn

Investitionen u. Investitionsprogramm Amt 063660 Einrichtungen der Jugendarbeit

Stadt Schwarzenborn

Investition	Ansatz 2026	Ansatz 2025	Jahres- ergebnis 2024	Finanzplan 2027	Finanzplan 2028	Finanzplan 2029
I2306366-1 Sanierung Kinderspielplatz Neue Str.			-23.752,49			
20 20 Einz.a.Inv.zuw.u.-zusch.s.a.Inv.beitr.			2.860,00			
24 24 Ausz.f.d.Erwerb v.Grundstücken u.Gebäuden			-179,33			
25 25 Auszahlungen für Baumaßnahmen			-26.433,16			



Teilhaushalt

Sonstige Jugendpflege

Darin enthalten sind die Kostenstellen:

- **Musikschule Schwalm-Eder**

Haushaltsplan 2026 der Stadt Schwarzenborn

Teilergebnishaushalt Amt 063670 Sonstige Jugendpflege

Stadt Schwarzenborn

		Haushaltsansatz			
Nr.	Konten	Bezeichnung	2026	2025	Ergebnis des Jahresabschlusses 2024
13	60, 61, 67-69	Aufwendungen für Sach- und Dienstleistungen	1.100		880
6910000	6910000	Beitr. Wirtschaftsverb. & Berufsvertr, sonst. Vere	1.100		880
15	71	Aufwendungen für Zuweisungen und Zuschüsse sowie besondere Finanzaufwendungen		1.000	
7122000	7122000	Zuweisungen für laufende Zwecke an Gemeinden (GV)		1.000	
19		Summe der ordentlichen Aufwendungen (Nr. 11 bis 18)	1.100	1.000	880
20		Verwaltungsergebnis (Nr. 10 ./i. Nr. 19)	1.100	1.000	880
24		Ordentliches Ergebnis (Verwaltungsergebnis und Finanzergebnis Nr. 20 und Nr. 23)	1.100	1.000	880
28		Jahresergebnis vor internen Leistungsbeziehungen	1.100	1.000	880
32		Jahresergebnis nach internen Leistungsbeziehungen	1.100	1.000	880

Haushaltsplan 2026 der Stadt Schwarzenborn

Teilfinanzhaushalt Amt 063670 Sonstige Jugendpflege

Stadt Schwarzenborn

		Haushaltsansatz				Investitions- und Investitionsförderungsmaßnahmen	
Nr.	Bezeichnung	2026	Verpflichtungsermächtigungen	2025	Ergebnis des Jahresabschlusses 2024	Gesamtauszahlungsbedarf	davon bisher bereitgestellt
	Einzahlungen aus Investitionstätigkeit						
20	+ Einz. aus Investitionszuweis. und -zuschüssen sowie aus Investitionsbeiträgen						
21	+ Einz. aus Abgängen von Vermögensgegenständen des Sachanlagevermögens und des immateriellen Anlagevermögens						
22	+ Einz. aus Abgängen von Vermögensgegenständen des Finanzanlagevermögens						
	Einzahlungen aus Finanzierungstätigkeit						
31	+ Einz. aus der Aufnahme v. Krediten und wirtschaftlich vergleichbaren Vorgängen für Investitionen						
	Summe						
	Auszahlungen aus Investitionstätigkeit						
24	- Ausz. für den Erwerb von Grundstücken und Gebäuden						
25	- Ausz. für Baumaßnahmen						
26	- Ausz. für Investitionen in das sonstige Sachanlagevermögen und immaterielle Anlagevermögen davon: Ausz. aus gewährten Investitionszuweisungen und -zuschüssen						
27	- Ausz. für Investitionen in das Finanzanlagevermögen						
	Auszahlungen aus Finanzierungstätigkeit						
32	- Ausz. für die Tilgung von Krediten und wirtschaftlich vergleichbaren Vorgängen für Investitionen						
	Summe						
	Saldo (Einzahlungen ./ Auszahlungen)						



Teilhaushalt

Gesundheitsdienste

Darin enthalten sind die Kostenstellen:

- **MVZ Medizinisches Versorgungszentrum**
- **Förderung von Sozialstation / Diakoniestation**

Haushaltsplan 2026 der Stadt Schwarzenborn

Teilergebnishaushalt Amt 077100 Gesundheitsdienste					
Stadt Schwarzenborn					
Nr.	Konten	Bezeichnung	Haushaltsansatz		Ergebnis des Jahresabschlusses 2024
			2026	2025	
01	50	Privatrechtliche Leistungsentgelte	-39.000	-39.000	-52.258
5003000	5003000	Umsatzerlöse aus Überlassung Gebäude und Räume	-39.000	-39.000	-52.258
03	548-549	Kostenersatzleistungen und -erstattungen	-100	-100	
5485000	5485000	Kostenerstattungen von verb Unternehmen,SV u. Bet.	-100	-100	
08	546	Erträge aus der Auflösung von Sonderposten aus Investitionszuweisungen,	-4.975	-4.978	
5460100	5460100	Erträge Auflös SOPO Invest vom öffentl Bereich	-4.729	-4.730	
5461000	5461000	Erträge Auflös SOPO Invest nicht öffentl Bereich	-246	-248	
09	53	Sonstige ordentliche Erträge	-12.600	-12.600	
5300100	5300100	Nebenerlöse aus Vermietung und Verpachtung	-12.600	-12.600	
10		Summe der ordentlichen Erträge (Nr. 1 bis 9)	-56.675	-56.678	-52.258
11	62, 63, 640-643, 647-649, 65	Personalaufwendungen	8.100	8.070	6.916
6201000	6201000	Entg. für geleist. Arbeitszeit (einschl. Zulagen)	6.700	6.700	5.416
6401000	6401000	AG-Anteil zur Sozialvers. Entgeltbereich	1.400	1.370	1.500
12	644-646	Versorgungsaufwendungen	430	430	311
6451000	6451000	Auf. an Verso. kassen f tarifl. Beschäftigte	430	430	311
13	60, 61, 67-69	Aufwendungen für Sach- und Dienstleistungen	20.510	20.210	18.147
6051000	6051000	Strom	3.500	3.500	3.081
6052000	6052000	Gas	6.000	6.000	7.113
6061000	6061000	Materialaufw. für Gebäude u. Außenanlagen	200	200	
6062000	6062000	Materialaufw. für techn. Analgen in Betriebsbauten	500	500	49
6063000	6063000	Materialaufw. für Einrichtungen und Ausstattungen	500	500	588
6065000	6065000	Materialaufw. für Straßen, Wege, Plätze u.ä.	200	200	
6069000	6069000	sonstiger Aufw. für Reparatur u. Instandhaltung	300	300	
6081000	6081000	Reinigungsmaterial	100	100	
6101000	6101000	Fremdleist. für Erzeugnisse u. and. Umsatzleist.	500	500	
6161000	6161000	Instandh. Gebäude, Außenanl. (Bauunterhaltung)	600	600	
6162000	6162000	Instandh. von techn. Anlagen in Betriebsbauten	800	800	1.470
6163000	6163000	Instandh. von Einrichtungen und Ausstattungen	500	500	
6165000	6165000	Instandh. v. Sachanl. Gemeingebr., Infrastr.verm.	500	500	1.428
6166000	6166000	Wartungskosten	1.500	1.500	1.503
6179000	6179000	And. sonstige Aufwendungen für bezogene Leistungen			301
6730000	6730000	Gebühren	500	500	
6771000	6771000	Aufw. für Sachverst., Rechtsanwälte u. Gerichtskos	500	500	
6862000	6862000	Aufw.f.Repräsentation u. Gästebewirtung	300	300	
6880000	6880000	Aufw. für Fort- und Weiterbildung, Untersuchungen	500	500	
6900100	6900100	Beiträge f. Gebäudebezogene Versicherungen	2.900	2.600	2.614
6909000	6909000	Beiträge für sonstige Versicherungen	110	110	
14	66	Abschreibungen	32.307	28.266	
6620000	6620000	Abschr. Gebäude u. -einr. , SachAnlag., InfrStrktV	14.883	14.883	
6630000	6630000	Abschr. auf techn. Anlagen u. Maschinen	1.231	1.232	
6642000	6642000	Abschr. auf Betriebsausstattung	6.153	7.496	
6645000	6645000	Abschr. auf Geschäftsausstattung	10.040	4.654	
18	70, 74, 76	Sonstige ordentliche Aufwendungen	1.600	1.600	1.574
7020000	7020000	Grundsteuer	1.600	1.600	1.574
19		Summe der ordentlichen Aufwendungen (Nr. 11 bis 18)	62.947	58.576	26.947
20		Verwaltungsergebnis (Nr. 10 ./ Nr. 19)	6.272	1.898	-25.311
24		Ordentliches Ergebnis (Verwaltungsergebnis und Finanzergebnis Nr. 20 und Nr. 23)	6.272	1.898	-25.311
25	59	Außerordentliche Erträge			-6.904

Haushaltsplan 2026 der Stadt Schwarzenborn

Teilergebnishaushalt Amt 077100 Gesundheitsdienste

Stadt Schwarzenborn

		Haushaltsansatz			
Nr.	Konten	Bezeichnung	2026	2025	Ergebnis des Jahresabschlusses 2024
5989000	5989000	sonstige periodenfremde Erträge			-6.904
27		Außerordentliches Ergebnis (Nr. 25 ./ Nr. 26)			-6.904
28		Jahresergebnis vor Internen Leistungsbeziehungen	6.272	1.898	-32.215
32		Jahresergebnis nach Internen Leistungsbeziehungen	6.272	1.898	-32.215

Haushaltsplan 2026 der Stadt Schwarzenborn

Teilfinanzhaushalt Amt 077100 Gesundheitsdienste							
Stadt Schwarzenborn							
		Haushaltsansatz			Investitions- und Investitionsförderungsmaßnahmen		
Nr.	Bezeichnung	2026	Verpflichtungs-ermächtigungen	2025	Ergebnis des Jahresabschlusses 2024	Gesamt-auszahlungsbedarf	davon bisher bereitgestellt
	Einzahlungen aus Investitionstätigkeit						
20	+ Einz. aus Investitionszuweis. und -zuschüssen sowie aus Investitionsbeiträgen			48.000			
21	+ Einz. aus Abgängen von Vermögensgegenständen des Sachanlagevermögens und des immateriellen Anlagevermögens						
22	+ Einz. aus Abgängen von Vermögensgegenständen des Finanzanlagevermögens	25.000					
	Einzahlungen aus Finanzierungstätigkeit						
31	+ Einz. aus der Aufnahme v. Krediten und wirtschaftlich vergleichbaren Vorgängen für Investitionen						
	Summe	25.000		48.000			
	Auszahlungen aus Investitionstätigkeit						
24	- Ausz. für den Erwerb von Grundstücken und Gebäuden			-95.000		-395.000	-395.000
25	- Ausz. für Baumaßnahmen				-4.312	-138.000	-138.000
26	- Ausz. für Investitionen in das sonstige Sachanlagevermögen und immaterielle Anlagevermögen davon: Ausz. aus gewährten Investitionszuweisungen und -zuschüssen					-150.000	-150.000
27	- Ausz. für Investitionen in das Finanzanlagevermögen	-50.000				-125.000	-125.000
	Auszahlungen aus Finanzierungstätigkeit						
32	- Ausz. für die Tilgung von Krediten und wirtschaftlich vergleichbaren Vorgängen für Investitionen						
	Summe	-50.000		-95.000	-4.312	-808.000	-808.000
	Saldo (Einzahlungen ./ Auszahlungen)	-25.000		-47.000	-4.312	-808.000	-808.000

Haushaltsplan 2026 der Stadt Schwarzenborn

Investitionen u. Investitionsprogramm Amt 077100 Gesundheitsdienste

Stadt Schwarzenborn

Investition	Ansatz 2026	Ansatz 2025	Jahres- ergebnis 2024	Finanzplan 2027	Finanzplan 2028	Finanzplan 2029
I1515573-5 MVZ Med.Versorg.Zentrum 25 25 Auszahlungen für Baumaßnahmen			-4.311,73 -4.311,73			
I2507710-1 Erweiterung der ärztlichen Versorgung im Gesundhei 24 24 Ausz.f.d.Erwerb v.Grundstücken u.Gebäuden		-95.000,00 -95.000,00				
I2607710-1 Ausleihungen an MVZ 27 27 Ausz.f.Invest.i.d.Finanzanl.Verm.	-50.000,00 -50.000,00					
I2607710-2 Rückzahlung der Ausleihungen MVZ 22 22 Einz.a.Abg.v.Gegenst.d.Finanzanl.verm.	25.000,00 25.000,00			25.000,00 25.000,00	25.000,00 25.000,00	25.000,00 25.000,00



Teilhaushalt

Förderung des Sports

Darin enthalten sind die Kostenstellen:

- **Sportförderung u. Ehrungen**

Haushaltsplan 2026 der Stadt Schwarzenborn

Teilergebnishaushalt Amt 084210 Förderung des Sports

Stadt Schwarzenborn

		Haushaltsansatz			
Nr.	Konten	Bezeichnung	2026	2025	Ergebnis des Jahresabschlusses 2024
07	540-543	Erträge aus Zuweisungen und Zuschüssen für lfd. Zwecke und allgemeine Umlagen	-6.000	-6.000	-6.000
5410300	5410300	Sonstige Zuweisungen des Landes	-6.000	-6.000	-6.000
10		Summe der ordentlichen Erträge (Nr. 1 bis 9)	-6.000	-6.000	-6.000
13	60, 61, 67-69	Aufwendungen für Sach- und Dienstleistungen			2.500
6880000	6880000	Aufw. für Fort- und Weiterbildung, Untersuchungen			2.500
15	71	Aufwendungen für Zuweisungen und Zuschüsse sowie besondere Finanzaufwendungen	6.000	6.000	
7128000	7128000	Zuschüsse für laufende Zwecke an übrige Bereiche	6.000	6.000	
19		Summe der ordentlichen Aufwendungen (Nr. 11 bis 18)	6.000	6.000	2.500
20		Verwaltungsergebnis (Nr. 10 ./ Nr. 19)			-3.500
24		Ordentliches Ergebnis (Verwaltungsergebnis und Finanzergebnis Nr. 20 und Nr. 23)			-3.500
28		Jahresergebnis vor internen Leistungsbeziehungen			-3.500
32		Jahresergebnis nach internen Leistungsbeziehungen			-3.500

Haushaltsplan 2026 der Stadt Schwarzenborn

Teilfinanzhaushalt Amt 084210 Förderung des Sports

Stadt Schwarzenborn

		Haushaltsansatz				Investitions- und Investitionsförderungsmaßnahmen	
Nr.	Bezeichnung	2026	Verpflichtungsermächtigungen	2025	Ergebnis des Jahresabschlusses 2024	Gesamtauszahlungsbedarf	davon bisher bereitgestellt
	Einzahlungen aus Investitionstätigkeit						
20	+ Einz. aus Investitionszuweis. und -zuschüssen sowie aus Investitionsbeiträgen						
21	+ Einz. aus Abgängen von Vermögensgegenständen des Sachanlagevermögens und des immateriellen Anlagevermögens						
22	+ Einz. aus Abgängen von Vermögensgegenständen des Finanzanlagevermögens						
	Einzahlungen aus Finanzierungstätigkeit						
31	+ Einz. aus der Aufnahme v. Krediten und wirtschaftlich vergleichbaren Vorgängen für Investitionen						
	Summe						
	Auszahlungen aus Investitionstätigkeit						
24	- Ausz. für den Erwerb von Grundstücken und Gebäuden						
25	- Ausz. für Baumaßnahmen						
26	- Ausz. für Investitionen in das sonstige Sachanlagevermögen und immaterielle Anlagevermögen davon: Ausz. aus gewährten Investitionszuweisungen und -zuschüssen						
27	- Ausz. für Investitionen in das Finanzanlagevermögen						
	Auszahlungen aus Finanzierungstätigkeit						
32	- Ausz. für die Tilgung von Krediten und wirtschaftlich vergleichbaren Vorgängen für Investitionen						
	Summe						
	Saldo (Einzahlungen ./ Auszahlungen)						



Teilhaushalt

Bereitstellung von Sportstätten und Badeeinrichtungen

Darin enthalten sind die Kostenstellen:

- **Sportplätze allgemein**
- **Sportlerheim Schwarzenborn**
- **Bolzplatz+Volleyballfeld+Festplatz Grebenhagen**

Haushaltsplan 2026 der Stadt Schwarzenborn

Teilergebnishaushalt Amt 084240 Bereitstell. v. Sportstätten u. Badeeinrichtungen

Stadt Schwarzenborn

		Haushaltsansatz			
Nr.	Konten	Bezeichnung	2026	2025	Ergebnis des Jahresabschlusses 2024
03	548-549	Kostenersatzleistungen und -erstattungen			-11
5488000	5488000	Kostenerstattungen von übrigen Bereichen			-11
08	546	Erträge aus der Auflösung von Sonderposten aus Investitionszuweisungen,	-986	-986	
5460100	5460100	Erträge Auflös SOPO Invest vom öffentl Bereich	-986	-986	
10		Summe der ordentlichen Erträge (Nr. 1 bis 9)	-986	-986	-11
13	60, 61, 67-69	Aufwendungen für Sach- und Dienstleistungen	4.280	4.080	2.399
6051000	6051000	Strom	160	160	140
6061000	6061000	Materialaufw. für Gebäude u. Außenanlagen	100	100	
6062000	6062000	Materialaufw. für techn. Analgen in Betriebsbauten	250	250	
6069000	6069000	sonstiger Aufw. für Reparatur u. Instandhaltung	150	150	
6161000	6161000	Instandh. Gebäude, Außenanl. (Bauunterhaltung)	300	300	
6162000	6162000	Instandh. von techn. Anlagen in Betriebsbauten	100	100	
6163000	6163000	Instandh. von Einrichtungen und Ausstattungen	300	300	340
6165000	6165000	Instandh. v. Sachanl. Gemeingebr., Infrastr.verm.	650	650	
6166000	6166000	Wartungskosten	70	70	
6900100	6900100	Beiträge f. Gebäudebezogene Versicherungen	2.200	2.000	1.920
14	66	Abschreibungen	2.434	2.831	
6615000	6615000	Abschr. aktivierte Investzuw.,-zuschüsse u. -beitr		280	
6620000	6620000	Abschr. Gebäude u. -einr. , SachAnlag., InfrStrktV	2.434	2.434	
6630000	6630000	Abschr. auf techn. Anlagen u. Maschinen		117	
19		Summe der ordentlichen Aufwendungen (Nr. 11 bis 18)	6.714	6.911	2.399
20		Verwaltungsergebnis (Nr. 10 ./ Nr. 19)	5.728	5.925	2.388
24		Ordentliches Ergebnis (Verwaltungsergebnis und Finanzergebnis Nr. 20 und Nr. 23)	5.728	5.925	2.388
28		Jahresergebnis vor Internen Leistungsbeziehungen	5.728	5.925	2.388
32		Jahresergebnis nach Internen Leistungsbeziehungen	5.728	5.925	2.388

Haushaltsplan 2026 der Stadt Schwarzenborn

Teilfinanzhaushalt Amt 084240 Bereitstell. v. Sportstätten u. Badeeinrichtungen

Stadt Schwarzenborn

		Haushaltsansatz				Investitions- und Investitionsförderungsmaßnahmen	
Nr.	Bezeichnung	2026	Verpflichtungs-ermächtigungen	2025	Ergebnis des Jahresabschlusses 2024	Gesamt-auszahlungsbedarf	davon bisher bereitgestellt
	Einzahlungen aus Investitionstätigkeit						
20	+ Einz. aus Investitionszuweis. und -zuschüssen sowie aus Investitionsbeiträgen						
21	+ Einz. aus Abgängen von Vermögensgegenständen des Sachanlagevermögens und des immateriellen Anlagevermögens						
22	+ Einz. aus Abgängen von Vermögensgegenständen des Finanzanlagevermögens						
	Einzahlungen aus Finanzierungstätigkeit						
31	+ Einz. aus der Aufnahme v. Krediten und wirtschaftlich vergleichbaren Vorgängen für Investitionen						
	Summe						
	Auszahlungen aus Investitionstätigkeit						
24	- Ausz. für den Erwerb von Grundstücken und Gebäuden						
25	- Ausz. für Baumaßnahmen						
26	- Ausz. für Investitionen in das sonstige Sachanlagevermögen und immaterielle Anlagevermögen					-12.050	-12.050
	davon: Ausz. aus gewährten Investitionszuweisungen und -zuschüssen					-12.050	-12.050
27	- Ausz. für Investitionen in das Finanzanlagevermögen						
	Auszahlungen aus Finanzierungstätigkeit						
32	- Ausz. für die Tilgung von Krediten und wirtschaftlich vergleichbaren Vorgängen für Investitionen						
	Summe					-12.050	-12.050
	Saldo (Einzahlungen ./ Auszahlungen)					-12.050	-12.050



Teilhaushalt

Bauleitplanung

Darin enthalten sind die Kostenstellen:

- **Bauleitplanung, Vermessung**

Haushaltsplan 2026 der Stadt Schwarzenborn

Teilergebnishaushalt Amt 095110 Bauleitplanung

Stadt Schwarzenborn

		Haushaltsansatz			
Nr.	Konten	Bezeichnung	2026	2025	Ergebnis des Jahresabschlusses 2024
03	548-549	Kostenersatzleistungen und -erstattungen	-1.000	-1.000	
5487000	5487000	Kostenerstattungen von priv Unternehmen	-1.000	-1.000	
07	540-543	Erträge aus Zuweisungen und Zuschüssen für lfd. Zwecke und allgemeine Umlagen	-35.700		
5421000	5421000	Zuweisungen für lfd Zwecke vom Land	-35.700		
08	546	Erträge aus der Auflösung von Sonderposten aus Investitionszuweisungen,	-13.029	-13.799	
5460100	5460100	Erträge Auflös SOPO Invest vom öffentl Bereich	-13.029	-13.799	
10		Summe der ordentlichen Erträge (Nr. 1 bis 9)	-49.729	-14.799	
13	60, 61, 67-69	Aufwendungen für Sach- und Dienstleistungen	108.600	11.000	10.285
6101000	6101000	Fremdleist. für Erzeugnisse u. and. Umsatzleist.	5.000	5.000	4.097
6179000	6179000	And. sonstige Aufwendungen für bezogene Leistungen	90.000		
6720000	6720000	Lizenzen und Konzessionen	1.600	1.500	1.428
6779000	6779000	Aufw. für andere Beratungsleistungen	12.000	4.500	4.760
14	66	Abschreibungen	14.200	15.229	
6615000	6615000	Abschr. aktivierte Investzuw.,-zuschüsse u. -beitr	14.200	15.229	
19		Summe der ordentlichen Aufwendungen (Nr. 11 bis 18)	122.800	26.229	10.285
20		Verwaltungsergebnis (Nr. 10 ./ Nr. 19)	73.071	11.430	10.285
24		Ordentliches Ergebnis (Verwaltungsergebnis und Finanzergebnis Nr. 20 und Nr. 23)	73.071	11.430	10.285
28		Jahresergebnis vor Internen Leistungsbeziehungen	73.071	11.430	10.285
32		Jahresergebnis nach Internen Leistungsbeziehungen	73.071	11.430	10.285

Haushaltsplan 2026 der Stadt Schwarzenborn

Teilfinanzhaushalt Amt 095110 Bauleitplanung

Stadt Schwarzenborn

		Haushaltsansatz				Investitions- und Investitionsförderungsmaßnahmen	
Nr.	Bezeichnung	2026	Verpflichtungs-ermächtigungen	2025	Ergebnis des Jahresabschlusses 2024	Gesamt-auszahlungsbedarf	davon bisher bereitgestellt
	Einzahlungen aus Investitionstätigkeit						
20	+ Einz. aus Investitionszuweis. und -zuschüssen sowie aus Investitionsbeiträgen	2.250.000					
21	+ Einz. aus Abgängen von Vermögensgegenständen des Sachanlagevermögens und des immateriellen Anlagevermögens						
22	+ Einz. aus Abgängen von Vermögensgegenständen des Finanzanlagevermögens						
	Einzahlungen aus Finanzierungstätigkeit						
31	+ Einz. aus der Aufnahme v. Krediten und wirtschaftlich vergleichbaren Vorgängen für Investitionen						
	Summe	2.250.000					
	Auszahlungen aus Investitionstätigkeit						
24	- Ausz. für den Erwerb von Grundstücken und Gebäuden					-100.000	-100.000
25	- Ausz. für Baumaßnahmen	-2.500.000				-5.000.000	-2.500.000
26	- Ausz. für Investitionen in das sonstige Sachanlagevermögen und immaterielle Anlagevermögen					-90.740	-90.740
	davon: Ausz. aus gewährten Investitionszuweisungen und -zuschüssen					-90.740	-90.740
27	- Ausz. für Investitionen in das Finanzanlagevermögen					-200.500	-200.500
	Auszahlungen aus Finanzierungstätigkeit						
32	- Ausz. für die Tilgung von Krediten und wirtschaftlich vergleichbaren Vorgängen für Investitionen						
	Summe	-2.500.000				-5.391.240	-2.891.240
	Saldo (Einzahlungen ./ Auszahlungen)	-250.000				-5.391.240	-2.891.240

Haushaltsplan 2026 der Stadt Schwarzenborn

Investitionen u. Investitionsprogramm Amt 095110 Bauleitplanung

Stadt Schwarzenborn

Investition	Ansatz 2026	Ansatz 2025	Jahres- ergebnis 2024	Finanzplan 2027	Finanzplan 2028	Finanzplan 2029
I2509511-1 Glasfaserausbau Stadtgebiet 25 25 Auszahlungen für Baumaßnahmen	-2.500.000,00 -2.500.000,00			-2.500.000,00 -2.500.000,00		
I2509511-2 Bundesförderung Glasfaserausbau 20 20 Einz.a.Inv.zuw.u.-zusch.s.a.Inv.beitr.	1.250.000,00 1.250.000,00			1.250.000,00 1.250.000,00		
I2509511-3 Landesförderung Glasfaserausbau 20 20 Einz.a.Inv.zuw.u.-zusch.s.a.Inv.beitr.	1.000.000,00 1.000.000,00			1.000.000,00 1.000.000,00		

Haushaltsplan 2026 der Stadt Schwarzenborn

Teilfinanzhaushalt Amt 105210 Bauliche Ausführung

Stadt Schwarzenborn

		Haushaltsansatz				Investitions- und Investitionsförderungsmaßnahmen	
Nr.	Bezeichnung	2026	Verpflichtungsermächtigungen	2025	Ergebnis des Jahresabschlusses 2024	Gesamtauszahlungsbedarf	davon bisher bereitgestellt
	Einzahlungen aus Investitionstätigkeit						
20	+ Einz. aus Investitionszuweis. und -zuschüssen sowie aus Investitionsbeiträgen						
21	+ Einz. aus Abgängen von Vermögensgegenständen des Sachanlagevermögens und des immateriellen Anlagevermögens						
22	+ Einz. aus Abgängen von Vermögensgegenständen des Finanzanlagevermögens						
	Einzahlungen aus Finanzierungstätigkeit						
31	+ Einz. aus der Aufnahme v. Krediten und wirtschaftlich vergleichbaren Vorgängen für Investitionen						
	Summe						
	Auszahlungen aus Investitionstätigkeit						
24	- Ausz. für den Erwerb von Grundstücken und Gebäuden						
25	- Ausz. für Baumaßnahmen						
26	- Ausz. für Investitionen in das sonstige Sachanlagevermögen und immaterielle Anlagevermögen davon: Ausz. aus gewährten Investitionszuweisungen und -zuschüssen						
27	- Ausz. für Investitionen in das Finanzanlagevermögen						
	Auszahlungen aus Finanzierungstätigkeit						
32	- Ausz. für die Tilgung von Krediten und wirtschaftlich vergleichbaren Vorgängen für Investitionen						
	Summe						
	Saldo (Einzahlungen ./ Auszahlungen)						

Haushaltsplan 2026 der Stadt Schwarzenborn

Teilfinanzhaushalt Amt 105211 Bauverwaltung, städt. Bauamt

Stadt Schwarzenborn

		Haushaltsansatz				Investitions- und Investitionsförderungsmaßnahmen	
Nr.	Bezeichnung	2026	Verpflichtungs-ermächtigungen	2025	Ergebnis des Jahresabschlusses 2024	Gesamt-auszahlungsbedarf	davon bisher bereitgestellt
	Einzahlungen aus Investitionstätigkeit						
20	+ Einz. aus Investitionszuweis. und -zuschüssen sowie aus Investitionsbeiträgen						
21	+ Einz. aus Abgängen von Vermögensgegenständen des Sachanlagevermögens und des immateriellen Anlagevermögens						
22	+ Einz. aus Abgängen von Vermögensgegenständen des Finanzanlagevermögens						
	Einzahlungen aus Finanzierungstätigkeit						
31	+ Einz. aus der Aufnahme v. Krediten und wirtschaftlich vergleichbaren Vorgängen für Investitionen						
	Summe						
	Auszahlungen aus Investitionstätigkeit						
24	- Ausz. für den Erwerb von Grundstücken und Gebäuden						
25	- Ausz. für Baumaßnahmen						
26	- Ausz. für Investitionen in das sonstige Sachanlagevermögen und immaterielle Anlagevermögen davon: Ausz. aus gewährten Investitionszuweisungen und -zuschüssen						
27	- Ausz. für Investitionen in das Finanzanlagevermögen						
	Auszahlungen aus Finanzierungstätigkeit						
32	- Ausz. für die Tilgung von Krediten und wirtschaftlich vergleichbaren Vorgängen für Investitionen						
	Summe						
	Saldo (Einzahlungen ./ Auszahlungen)						

Haushaltsplan 2026 der Stadt Schwarzenborn

Teilfinanzhaushalt Amt 105230 Denkmalförderung							
Stadt Schwarzenborn							
		Haushaltsansatz			Investitions- und Investitionsförderungsmaßnahmen		
Nr.	Bezeichnung	2026	Verpflichtungs-ermächtigungen	2025	Ergebnis des Jahresabschlusses 2024	Gesamt-auszahlungsbedarf	davon bisher bereitgestellt
	Einzahlungen aus Investitionstätigkeit						
20	+ Einz. aus Investitionszuweis. und -zuschüssen sowie aus Investitionsbeiträgen						
21	+ Einz. aus Abgängen von Vermögensgegenständen des Sachanlagevermögens und des immateriellen Anlagevermögens						
22	+ Einz. aus Abgängen von Vermögensgegenständen des Finanzanlagevermögens						
	Einzahlungen aus Finanzierungstätigkeit						
31	+ Einz. aus der Aufnahme v. Krediten und wirtschaftlich vergleichbaren Vorgängen für Investitionen						
	Summe						
	Auszahlungen aus Investitionstätigkeit						
24	- Ausz. für den Erwerb von Grundstücken und Gebäuden						
25	- Ausz. für Baumaßnahmen						
26	- Ausz. für Investitionen in das sonstige Sachanlagevermögen und immaterielle Anlagevermögen davon: Ausz. aus gewährten Investitionszuweisungen und -zuschüssen						
27	- Ausz. für Investitionen in das Finanzanlagevermögen						
	Auszahlungen aus Finanzierungstätigkeit						
32	- Ausz. für die Tilgung von Krediten und wirtschaftlich vergleichbaren Vorgängen für Investitionen						
	Summe						
	Saldo (Einzahlungen ./ Auszahlungen)						



Teilhaushalt

Wasserversorgung

Darin enthalten sind die Kostenstellen:

- **Wasserversorgung**

Haushaltsplan 2026 der Stadt Schwarzenborn

Teilergebnishaushalt Amt 115330 Wasserversorgung BgA					
Stadt Schwarzenborn					
Nr.	Konten	Bezeichnung	Haushaltsansatz		Ergebnis des Jahresabschlusses 2024
			2026	2025	
01	50	Privatrechtliche Leistungsentgelte	-300	-300	-50
5090000	5090000	sonstige Umsatzerlöse	-300	-300	-50
02	51	Öffentlich-rechtliche Leistungsentgelte	-105.000	-105.000	-99.581
5110020	5110020	öffentl.rechtl.Benutzungsgeb. Wassergeld mit 7%	-105.000	-105.000	-99.581
03	548-549	Kostenersatzleistungen und -erstattungen	-1.000	-1.000	-7.113
5488000	5488000	Kostenerstattungen von übrigen Bereichen			-178
5490000	5490000	andere Kostenersatzleistungen und Erstattungen	-1.000	-1.000	-6.935
08	546	Erträge aus der Auflösung von Sonderposten aus Investitionszuweisungen,	-21.368	-21.330	
5460100	5460100	Erträge Auflös SOPO Invest vom öffentl Bereich	-14.731	-14.693	
5462000	5462000	Erträge Auflösung von SOPO Investitionsbeiträgen	-6.637	-6.637	
10		Summe der ordentlichen Erträge (Nr. 1 bis 9)	-127.668	-127.630	-106.745
11	62, 63, 640-643, 647-649, 65	Personalaufwendungen	700	730	586
6201000	6201000	Entg. für geleist. Arbeitszeit (einschl. Zulagen)	650	600	564
6201030	6201030	Entg. Aushilfen (einschl. Zulagen)			20
6401000	6401000	AG-Anteil zur Sozialvers. Entgeltbereich	50	130	1
13	60, 61, 67-69	Aufwendungen für Sach- und Dienstleistungen	37.450	31.450	49.171
6010100	6010100	Aufw. für Büromat. u. Drucks. d. Verw. u. ähnl. Ei	1.000	1.000	15
6051000	6051000	Strom	8.000	8.000	7.052
6061000	6061000	Materialaufw. für Gebäude u. Außenanlagen	800	800	551
6062000	6062000	Materialaufw. für techn. Analgen in Betriebsbauten	1.500	1.500	31
6063000	6063000	Materialaufw. für Einrichtungen und Ausstattungen	1.500	1.500	126
6065000	6065000	Materialaufw. für Straßen, Wege, Plätze u.ä.	1.000	1.000	
6081000	6081000	Reinigungsmaterial			314
6101000	6101000	Fremdleist. für Erzeugnisse u. and. Umsatzleist.	2.000	2.000	3.193
6139000	6139000	sonstige weitere Fremdleistungen			6.900
6161000	6161000	Instandh. Gebäude, Außenanl. (Bauunterhaltung)	1.000	1.000	4.550
6162000	6162000	Instandh. von techn. Anlagen in Betriebsbauten	3.000	3.000	3.912
6165000	6165000	Instandh. v. Sachanl. Gemeingebr., Infrastr.verm.	2.000	2.000	7.636
6720000	6720000	Lizenzen und Konzessionen	750	750	710
6772000	6772000	Aufw. für Steuerberatung & Wirtschaftsprüfung	12.500	6.500	11.420
6832000	6832000	Telefonkosten	400	400	374
6880000	6880000	Aufw. für Fort- und Weiterbildung, Untersuchungen	200	200	644
6900100	6900100	Beiträge f. Gebäudebezogene Versicherungen			275
6909000	6909000	Beiträge für sonstige Versicherungen	1.800	1.800	1.470
14	66	Abschreibungen	31.100	30.943	
6620000	6620000	Abschr. Gebäude u. -einr. , SachAnlag., InfrStrktV	29.797	29.827	
6630000	6630000	Abschr. auf techn. Anlagen u. Maschinen	629	630	
6642000	6642000	Abschr. auf Betriebsausstattung	280	92	
6643000	6643000	Abschr. auf Fuhrpark	394	395	
19		Summe der ordentlichen Aufwendungen (Nr. 11 bis 18)	69.250	63.123	49.757
20		Verwaltungsergebnis (Nr. 10 ./ Nr. 19)	-58.418	-64.507	-56.988
24		Ordentliches Ergebnis (Verwaltungsergebnis und Finanzergebnis Nr. 20 und Nr. 23)	-58.418	-64.507	-56.988
25	59	Außerordentliche Erträge			-1.900
5989000	5989000	sonstige periodenfremde Erträge			-265
5990900	5990900	sonstige außerordentliche Erträge			-1.635
27		Außerordentliches Ergebnis (Nr. 25 ./ Nr. 26)			-1.900
28		Jahresergebnis vor Internen Leistungsbeziehungen	-58.418	-64.507	-58.888
30		Kosten der internen Leistungsbeziehungen	69.000	69.000	

Haushaltsplan 2026 der Stadt Schwarzenborn

Teilergebnishaushalt Amt 115330 Wasserversorgung BgA

Stadt Schwarzenborn

		Haushaltsansatz			
Nr.	Konten	Bezeichnung	2026	2025	Ergebnis des Jahresabschlusses 2024
31		Ergebnis der Internen Leistungsbeziehungen	69.000	69.000	
32		Jahresergebnis nach Internen Leistungsbeziehungen	10.582	4.493	-58.888

Haushaltsplan 2026 der Stadt Schwarzenborn

Teilfinanzhaushalt Amt 115330 Wasserversorgung BgA

Stadt Schwarzenborn

		Haushaltsansatz				Investitions- und Investitionsförderungsmaßnahmen	
Nr.	Bezeichnung	2026	Verpflichtungs-ermächtigungen	2025	Ergebnis des Jahresabschlusses 2024	Gesamt-auszahlungsbedarf	davon bisher bereitgestellt
	Einzahlungen aus Investitionstätigkeit						
20	+ Einz. aus Investitionszuweis. und -zuschüssen sowie aus Investitionsbeiträgen				7.500		
21	+ Einz. aus Abgängen von Vermögensgegenständen des Sachanlagevermögens und des immateriellen Anlagevermögens						
22	+ Einz. aus Abgängen von Vermögensgegenständen des Finanzanlagevermögens						
	Einzahlungen aus Finanzierungstätigkeit						
31	+ Einz. aus der Aufnahme v. Krediten und wirtschaftlich vergleichbaren Vorgängen für Investitionen						
	Summe				7.500		
	Auszahlungen aus Investitionstätigkeit						
24	- Ausz. für den Erwerb von Grundstücken und Gebäuden					-48.700	-48.700
25	- Ausz. für Baumaßnahmen				-98.741	-310.000	-310.000
26	- Ausz. für Investitionen in das sonstige Sachanlagevermögen und immaterielle Anlagevermögen davon: Ausz. aus gewährten Investitionszuweisungen und -zuschüssen						
27	- Ausz. für Investitionen in das Finanzanlagevermögen						
	Auszahlungen aus Finanzierungstätigkeit						
32	- Ausz. für die Tilgung von Krediten und wirtschaftlich vergleichbaren Vorgängen für Investitionen						
	Summe				-98.741	-358.700	-358.700
	Saldo (Einzahlungen ./ Auszahlungen)				-91.241	-358.700	-358.700

Haushaltsplan 2026 der Stadt Schwarzenborn

Investitionen u. Investitionsprogramm Amt 115330 Wasserversorgung BgA

Stadt Schwarzenborn

Investition	Ansatz 2026	Ansatz 2025	Jahres- ergebnis 2024	Finanzplan 2027	Finanzplan 2028	Finanzplan 2029
I211355200 Sanierung Stadtgraben Unterstadt 20 20 Einz.a.Inv.zuw.u.-zusch.s.a.Inv.beitr.			7.500,00 7.500,00			
I2311533-1 Druckerhöhungsanlage Wasserversorgung 25 25 Auszahlungen für Baumaßnahmen			-98.740,66 -98.740,66			



Teilhaushalt

Abfallentsorgung

Darin enthalten sind die Kostenstellen:

- **Abfallentsorgung allgemein**
- **Grünabfälle u. Bauschutt**

Haushaltsplan 2026 der Stadt Schwarzenborn

Teilergebnishaushalt Amt 115370 Abfallentsorgung

Stadt Schwarzenborn

		Haushaltsansatz			
Nr.	Konten	Bezeichnung	2026	2025	Ergebnis des Jahresabschlusses 2024
01	50	Privatrechtliche Leistungsentgelte	-250	-250	-412
5090000	5090000	sonstige Umsatzerlöse	-250	-250	-412
02	51	Öffentlich-rechtliche Leistungsentgelte	-1.000	-1.000	-710
5110000	5110000	öffentlich rechtliche Benutzungsgebühren	-1.000	-1.000	-710
03	548-549	Kostenersatzleistungen und -erstattungen	-7.300	-7.300	-6.857
5483000	5483000	Kostenerstattungen von Zweckverbänden u. dergl.	-7.000	-7.000	-6.857
5487000	5487000	Kostenerstattungen von priv Unternehmen	-300	-300	
07	540-543	Erträge aus Zuweisungen und Zuschüssen für lfd. Zwecke und allgemeine Umlagen	-1.800	-1.800	
5423000	5423000	Zuweisungen f lfd Zwecke von Zweckverbänden	-1.800	-1.800	
10		Summe der ordentlichen Erträge (Nr. 1 bis 9)	-10.350	-10.350	-7.979
11	62, 63, 640-643, 647-649, 65	Personalaufwendungen	795	795	573
6201000	6201000	Entg. für geleist. Arbeitszeit (einschl. Zulagen)	660	660	418
6201030	6201030	Entg. Aushilfen (einschl. Zulagen)			40
6401000	6401000	AG-Anteil zur Sozialvers. Entgeltbereich	135	135	116
12	644-646	Versorgungsaufwendungen			24
6451000	6451000	Auf. an Verso. kassen f tarifl. Beschäftigte			24
13	60, 61, 67-69	Aufwendungen für Sach- und Dienstleistungen	2.500	2.500	2.620
6171000	6171000	Aufwendungen für Fremdensorgung	2.500	2.500	2.620
19		Summe der ordentlichen Aufwendungen (Nr. 11 bis 18)	3.295	3.295	3.217
20		Verwaltungsergebnis (Nr. 10 ./ Nr. 19)	-7.055	-7.055	-4.762
24		Ordentliches Ergebnis (Verwaltungsergebnis und Finanzergebnis Nr. 20 und Nr. 23)	-7.055	-7.055	-4.762
28		Jahresergebnis vor internen Leistungsbeziehungen	-7.055	-7.055	-4.762
32		Jahresergebnis nach internen Leistungsbeziehungen	-7.055	-7.055	-4.762

Haushaltsplan 2026 der Stadt Schwarzenborn

Teilfinanzhaushalt Amt 115370 Abfallentsorgung

Stadt Schwarzenborn

		Haushaltsansatz				Investitions- und Investitionsförderungsmaßnahmen	
Nr.	Bezeichnung	2026	Verpflichtungsermächtigungen	2025	Ergebnis des Jahresabschlusses 2024	Gesamtauszahlungsbedarf	davon bisher bereitgestellt
	Einzahlungen aus Investitionstätigkeit						
20	+ Einz. aus Investitionszuweis. und -zuschüssen sowie aus Investitionsbeiträgen						
21	+ Einz. aus Abgängen von Vermögensgegenständen des Sachanlagevermögens und des immateriellen Anlagevermögens						
22	+ Einz. aus Abgängen von Vermögensgegenständen des Finanzanlagevermögens						
	Einzahlungen aus Finanzierungstätigkeit						
31	+ Einz. aus der Aufnahme v. Krediten und wirtschaftlich vergleichbaren Vorgängen für Investitionen						
	Summe						
	Auszahlungen aus Investitionstätigkeit						
24	- Ausz. für den Erwerb von Grundstücken und Gebäuden						
25	- Ausz. für Baumaßnahmen						
26	- Ausz. für Investitionen in das sonstige Sachanlagevermögen und immaterielle Anlagevermögen davon: Ausz. aus gewährten Investitionszuweisungen und -zuschüssen						
27	- Ausz. für Investitionen in das Finanzanlagevermögen						
	Auszahlungen aus Finanzierungstätigkeit						
32	- Ausz. für die Tilgung von Krediten und wirtschaftlich vergleichbaren Vorgängen für Investitionen						
	Summe						
	Saldo (Einzahlungen ./ Auszahlungen)						



Teilhaushalt

Abwasserbeseitigung

Darin enthalten sind die Kostenstellen:

- **Abwasserbeseitigung**
- **Abwasserverband Oberes Efzetal**
- **Pumpstation**
- **Leitungsnetz**

Haushaltsplan 2026 der Stadt Schwarzenborn

Teilergebnishaushalt Amt 115380 Abwasserbeseitigung

Stadt Schwarzenborn

		Haushaltsansatz			
Nr.	Konten	Bezeichnung	2026	2025	Ergebnis des Jahresabschlusses 2024
02	51	Öffentlich-rechtliche Leistungsentgelte	-249.000	-249.000	-247.181
5110010	5110010	öffentl.rechtl.Benutzungsgeb. Abwassergeb.	-190.000	-190.000	-188.539
5110011	5110011	öffentl.rechtl.Benutzungsgeb. Niederschlagswasser	-59.000	-59.000	-58.643
03	548-549	Kostenersatzleistungen und -erstattungen			-48
5488000	5488000	Kostenerstattungen von übrigen Bereichen			-48
08	546	Erträge aus der Auflösung von Sonderposten aus Investitionszuweisungen,	-34.115	-35.259	
5460100	5460100	Erträge Auflös SOPO Invest vom öffentl Bereich	-30.865	-30.810	
5462000	5462000	Erträge Auflösung von SOPO Investitionsbeiträgen	-3.250	-4.449	
10		Summe der ordentlichen Erträge (Nr. 1 bis 9)	-283.115	-284.259	-247.229
13	60, 61, 67-69	Aufwendungen für Sach- und Dienstleistungen	43.000	57.000	25.975
6051000	6051000	Strom	800	800	798
6062000	6062000	Materialaufw. für techn. Anlagen in Betriebsbauten	500	500	
6065000	6065000	Materialaufw. für Straßen, Wege, Plätze u.ä.	800	800	279
6101000	6101000	Fremdleist. für Erzeugnisse u. and. Umsatzleist.	200	200	
6162000	6162000	Instandh. von techn. Anlagen in Betriebsbauten	800	800	
6165000	6165000	Instandh. v. Sachanl. Gemeingeb., Infrastr.verm.	33.000	53.000	24.032
6166000	6166000	Wartungskosten	900	900	866
6772000	6772000	Aufw. für Steuerberatung & Wirtschaftsprüfung	6.000		
14	66	Abschreibungen	73.098	71.335	
6620000	6620000	Abschr. Gebäude u. -einr., SachAnlag., InfrStrktV	72.755	70.992	
6642000	6642000	Abschr. auf Betriebsausstattung	343	343	
15	71	Aufwendungen für Zuweisungen und Zuschüsse sowie besondere Finanzaufwendungen	170.000	170.000	161.405
7123000	7123000	Zuw. für lfd. Zwecke an Zweckverbände und dergl.	140.000	140.000	132.048
7172000	7172000	sonstige Erstattungen an Gemeinden (GV)	30.000	30.000	29.357
19		Summe der ordentlichen Aufwendungen (Nr. 11 bis 18)	286.098	298.335	187.379
20		Verwaltungsergebnis (Nr. 10 ./ Nr. 19)	2.983	14.076	-59.850
24		Ordentliches Ergebnis (Verwaltungsergebnis und Finanzergebnis Nr. 20 und Nr. 23)	2.983	14.076	-59.850
25	59	Außerordentliche Erträge			-575
5990900	5990900	sonstige außerordentliche Erträge			-575
27		Außerordentliches Ergebnis (Nr. 25 ./ Nr. 26)			-575
28		Jahresergebnis vor internen Leistungsbeziehungen	2.983	14.076	-60.425
29		Erlöse der internen Leistungsbeziehungen	-29.000	-29.000	
30		Kosten der internen Leistungsbeziehungen	49.000	49.000	
31		Ergebnis der internen Leistungsbeziehungen	20.000	20.000	
32		Jahresergebnis nach internen Leistungsbeziehungen	22.983	34.076	-60.425

Haushaltsplan 2026 der Stadt Schwarzenborn

Teilfinanzhaushalt Amt 115380 Abwasserbeseitigung

Stadt Schwarzenborn

		Haushaltsansatz				Investitions- und Investitionsförderungsmaßnahmen	
Nr.	Bezeichnung	2026	Verpflichtungs-ermächtigungen	2025	Ergebnis des Jahresabschlusses 2024	Gesamt-auszahlungsbedarf	davon bisher bereitgestellt
	Einzahlungen aus Investitionstätigkeit						
20	+ Einz. aus Investitionszuweis. und -zuschüssen sowie aus Investitionsbeiträgen						
21	+ Einz. aus Abgängen von Vermögensgegenständen des Sachanlagevermögens und des immateriellen Anlagevermögens						
22	+ Einz. aus Abgängen von Vermögensgegenständen des Finanzanlagevermögens						
	Einzahlungen aus Finanzierungstätigkeit						
31	+ Einz. aus der Aufnahme v. Krediten und wirtschaftlich vergleichbaren Vorgängen für Investitionen						
	Summe						
	Auszahlungen aus Investitionstätigkeit						
24	- Ausz. für den Erwerb von Grundstücken und Gebäuden					-108.000	-108.000
25	- Ausz. für Baumaßnahmen						
26	- Ausz. für Investitionen in das sonstige Sachanlagevermögen und immaterielle Anlagevermögen davon: Ausz. aus gewährten Investitionszuweisungen und -zuschüssen						
27	- Ausz. für Investitionen in das Finanzanlagevermögen						
	Auszahlungen aus Finanzierungstätigkeit						
32	- Ausz. für die Tilgung von Krediten und wirtschaftlich vergleichbaren Vorgängen für Investitionen						
	Summe					-108.000	-108.000
	Saldo (Einzahlungen ./ Auszahlungen)					-108.000	-108.000



Teilhaushalt

Straßen, Wege, Plätze

Darin enthalten sind die Kostenstellen:

- **Straßen, Wege, Plätze**
- **Straßenbeleuchtung**
- **Straßenschilder**

Haushaltsplan 2026 der Stadt Schwarzenborn

Teilergebnishaushalt Amt 125410 Straßen, Wege, Plätze

Stadt Schwarzenborn

		Haushaltsansatz			
Nr.	Konten	Bezeichnung	2026	2025	Ergebnis des Jahresabschlusses 2024
01	50	Privatrechtliche Leistungsentgelte	-400	-400	-20
5003010	5003010	Umsatzerlöse aus Verpachtung	-400	-400	
5090000	5090000	sonstige Umsatzerlöse			-20
03	548-549	Kostenersatzleistungen und -erstattungen	-1.800	-1.800	-609
5482000	5482000	Kostenerstattungen von Gemeinden/GV	-400	-400	-446
5488000	5488000	Kostenerstattungen von übrigen Bereichen			-163
5490000	5490000	andere Kostenersatzleistungen und Erstattungen	-1.400	-1.400	
08	546	Erträge aus der Auflösung von Sonderposten aus Investitionszuweisungen,	-46.229	-53.954	
5460099	5460099	Erträge Auflösung SOPO Sonderinvest. (Tilg. Land)	-2.400	-2.401	
5460100	5460100	Erträge Auflös SOPO Invest vom öffentl Bereich	-20.333	-28.416	
5461000	5461000	Erträge Auflös SOPO Invest nicht öffentl Bereich		-2.272	
5462000	5462000	Erträge Auflösung von SOPO Investitionsbeiträgen	-23.496	-20.865	
09	53	Sonstige ordentliche Erträge			-517
5330000	5330000	Erträge aus Schadensersatzleistungen			-517
10		Summe der ordentlichen Erträge (Nr. 1 bis 9)	-48.429	-56.154	-1.146
11	62, 63, 640-643, 647-649, 65	Personalaufwendungen			2.757
6201000	6201000	Entg. für geleist. Arbeitszeit (einschl. Zulagen)			2.159
6401000	6401000	AG-Anteil zur Sozialvers. Entgeltbereich			598
13	60, 61, 67-69	Aufwendungen für Sach- und Dienstleistungen	40.135	45.135	115.663
6020000	6020000	Hilfsstoffe	200	200	
6051000	6051000	Strom	7.500	7.500	5.149
6056000	6056000	Wasser	25	25	15
6057000	6057000	Abwasser	10	10	2
6057010	6057010	Niederschlagswasser	150	150	64
6061000	6061000	Materialaufw. für Gebäude u. Außenanlagen	50	50	24
6062000	6062000	Materialaufw. für techn. Analgen in Betriebsbauten	600	600	612
6063000	6063000	Materialaufw. für Einrichtungen und Ausstattungen	2.700	2.700	7.911
6065000	6065000	Materialaufw. für Straßen, Wege, Plätze u.ä.	1.600	1.600	1.165
6069000	6069000	sonstiger Aufw. für Reparatur u. Instandhaltung	100	100	
6070000	6070000	Aufw. für Berufskleidung, Arbeitsschutzmittel	100	100	
6089000	6089000	übriger sonstiger Materialaufwand	100	100	
6163000	6163000	Instandh. von Einrichtungen und Ausstattungen	500	500	
6165000	6165000	Instandh. v. Sachanl. Gemeindegebr., Infrastr.verm.	26.500	31.500	100.721
14	66	Abschreibungen	66.893	60.714	
6620000	6620000	Abschr. Gebäude u. -einr. , SachAnlag., InfrStrktV	63.012	55.552	
6630000	6630000	Abschr. auf techn. Anlagen u. Maschinen	3.132	3.119	
6642000	6642000	Abschr. auf Betriebsausstattung	749	749	
6650000	6650000	Abschreibung geringwertige Wirtschaftsgüter (GWG)		1.293	
18	70, 74, 76	Sonstige ordentliche Aufwendungen	60	60	24
7020000	7020000	Grundsteuer	60	60	24
19		Summe der ordentlichen Aufwendungen (Nr. 11 bis 18)	107.088	105.909	118.444
20		Verwaltungsergebnis (Nr. 10 ./ Nr. 19)	58.659	49.755	117.298
24		Ordentliches Ergebnis (Verwaltungsergebnis und Finanzergebnis Nr. 20 und Nr. 23)	58.659	49.755	117.298
26	79	Außerordentliche Aufwendungen			-48
7970000	7970000	periodenfremde Aufwendungen			-48
27		Außerordentliches Ergebnis (Nr. 25 ./ Nr. 26)			-48
28		Jahresergebnis vor Internen Leistungsbeziehungen	58.659	49.755	117.250
30		Kosten der internen Leistungsbeziehungen	29.000	29.000	

Haushaltsplan 2026 der Stadt Schwarzenborn

Teilergebnishaushalt Amt 125410 Straßen, Wege, Plätze

Stadt Schwarzenborn

		Haushaltsansatz			
Nr.	Konten	Bezeichnung	2026	2025	Ergebnis des Jahresabschlusses 2024
31		Ergebnis der Internen Leistungsbeziehungen	29.000	29.000	
32		Jahresergebnis nach Internen Leistungsbeziehungen	87.659	78.755	117.250

Haushaltsplan 2026 der Stadt Schwarzenborn

Teilfinanzhaushalt Amt 125410 Straßen, Wege, Plätze

Stadt Schwarzenborn

		Haushaltsansatz				Investitions- und Investitionsförderungsmaßnahmen	
Nr.	Bezeichnung	2026	Verpflichtungs-ermächtigungen	2025	Ergebnis des Jahresabschlusses 2024	Gesamt-auszahlungsbedarf	davon bisher bereitgestellt
	Einzahlungen aus Investitionstätigkeit						
20	+ Einz. aus Investitionszuweis. und -zuschüssen sowie aus Investitionsbeiträgen	690.000			16.602		
21	+ Einz. aus Abgängen von Vermögensgegenständen des Sachanlagevermögens und des immateriellen Anlagevermögens						
22	+ Einz. aus Abgängen von Vermögensgegenständen des Finanzanlagevermögens						
	Einzahlungen aus Finanzierungstätigkeit						
31	+ Einz. aus der Aufnahme v. Krediten und wirtschaftlich vergleichbaren Vorgängen für Investitionen						
	Summe	690.000			16.602		
	Auszahlungen aus Investitionstätigkeit						
24	- Ausz. für den Erwerb von Grundstücken und Gebäuden					-541.000	-541.000
25	- Ausz. für Baumaßnahmen	-920.000		-1.086	-25.397	-1.811.086	-1.411.086
26	- Ausz. für Investitionen in das sonstige Sachanlagevermögen und immaterielle Anlagevermögen davon: Ausz. aus gewährten Investitionszuweisungen und -zuschüssen			-1.000	-412	-1.000	-1.000
27	- Ausz. für Investitionen in das Finanzanlagevermögen						
	Auszahlungen aus Finanzierungstätigkeit						
32	- Ausz. für die Tilgung von Krediten und wirtschaftlich vergleichbaren Vorgängen für Investitionen						
	Summe	-920.000		-2.086	-25.809	-2.353.086	-1.953.086
	Saldo (Einzahlungen ./ Auszahlungen)	-230.000		-2.086	-9.207	-2.353.086	-1.953.086

Haushaltsplan 2026 der Stadt Schwarzenborn

Investitionen u. Investitionsprogramm Amt 125410 Straßen, Wege, Plätze

Stadt Schwarzenborn

Investition	Ansatz 2026	Ansatz 2025	Jahres- ergebnis 2024	Finanzplan 2027	Finanzplan 2028	Finanzplan 2029
I1212541-1 Erschließung "Schöne Aussicht" 20 20 Einz.a.Inv.zuw.u.-zusch.s.a.Inv.beitr.			2.600,00 2.600,00			
I211355200 Sanierung Stadtgraben Unterstadt 25 25 Auszahlungen für Baumaßnahmen			-4.389,87 -4.389,87			
I2412541-1 Radwegebau Schwarzenborn Neukirchen L3156/L3155 25 25 Auszahlungen für Baumaßnahmen	-920.000,00 -920.000,00			-400.000,00 -400.000,00		
I2412541-2 Kreiszuschuss Radwegebau Schwarzenborn- Neukirchen 20 20 Einz.a.Inv.zuw.u.-zusch.s.a.Inv.beitr.	690.000,00 690.000,00			300.000,00 300.000,00		
I2412541-3 Bäumchenwiese Fitnessgeräte 25 25 Auszahlungen für Baumaßnahmen		-1.085,57 -1.085,57	-21.007,06 -21.007,06			
I2412541-4 Zuwendung "Bäumchenwiese" Zweckverband Knüllgebiet 20 20 Einz.a.Inv.zuw.u.-zusch.s.a.Inv.beitr.			10.430,06 10.430,06			
I2412541-5 Zuwendung Gesundheitspark Bäumchenwiese 20 20 Einz.a.Inv.zuw.u.-zusch.s.a.Inv.beitr.			3.572,15 3.572,15			



Teilhaushalt

Straßenreinigung und Winterdienst

Darin enthalten sind die Kostenstellen:

- **Straßenreinigung**
- **Winterdienst**

Haushaltsplan 2026 der Stadt Schwarzenborn

Teilergebnishaushalt Amt 125450 Straßenreinigung, Winterdienst

Stadt Schwarzenborn

		Haushaltsansatz			
Nr.	Konten	Bezeichnung	2026	2025	Ergebnis des Jahresabschlusses 2024
03	548-549	Kostenersatzleistungen und -erstattungen	-200	-200	-185
5482000	5482000	Kostenerstattungen von Gemeinden/GV			-185
5490000	5490000	andere Kostenersatzleistungen und Erstattungen	-200	-200	
10		Summe der ordentlichen Erträge (Nr. 1 bis 9)	-200	-200	-185
13	60, 61, 67-69	Aufwendungen für Sach- und Dienstleistungen	4.000	4.000	
6065000	6065000	Materialaufw. für Straßen, Wege, Plätze u.ä.	4.000	4.000	
19		Summe der ordentlichen Aufwendungen (Nr. 11 bis 18)	4.000	4.000	
20		Verwaltungsergebnis (Nr. 10 ./ Nr. 19)	3.800	3.800	-185
24		Ordentliches Ergebnis (Verwaltungsergebnis und Finanzergebnis Nr. 20 und Nr. 23)	3.800	3.800	-185
28		Jahresergebnis vor internen Leistungsbeziehungen	3.800	3.800	-185
32		Jahresergebnis nach internen Leistungsbeziehungen	3.800	3.800	-185

Haushaltsplan 2026 der Stadt Schwarzenborn

Teilfinanzhaushalt Amt 125450 Straßenreinigung, Winterdienst

Stadt Schwarzenborn

		Haushaltsansatz				Investitions- und Investitionsförderungsmaßnahmen	
Nr.	Bezeichnung	2026	Verpflichtungsermächtigungen	2025	Ergebnis des Jahresabschlusses 2024	Gesamtauszahlungsbedarf	davon bisher bereitgestellt
	Einzahlungen aus Investitionstätigkeit						
20	+ Einz. aus Investitionszuweis. und -zuschüssen sowie aus Investitionsbeiträgen						
21	+ Einz. aus Abgängen von Vermögensgegenständen des Sachanlagevermögens und des immateriellen Anlagevermögens						
22	+ Einz. aus Abgängen von Vermögensgegenständen des Finanzanlagevermögens						
	Einzahlungen aus Finanzierungstätigkeit						
31	+ Einz. aus der Aufnahme v. Krediten und wirtschaftlich vergleichbaren Vorgängen für Investitionen						
	Summe						
	Auszahlungen aus Investitionstätigkeit						
24	- Ausz. für den Erwerb von Grundstücken und Gebäuden						
25	- Ausz. für Baumaßnahmen						
26	- Ausz. für Investitionen in das sonstige Sachanlagevermögen und immaterielle Anlagevermögen davon: Ausz. aus gewährten Investitionszuweisungen und -zuschüssen						
27	- Ausz. für Investitionen in das Finanzanlagevermögen						
	Auszahlungen aus Finanzierungstätigkeit						
32	- Ausz. für die Tilgung von Krediten und wirtschaftlich vergleichbaren Vorgängen für Investitionen						
	Summe						
	Saldo (Einzahlungen ./ Auszahlungen)						



Teilhaushalt

Bereitstellung des ÖPNV

Darin enthalten sind die Kostenstellen:

- **ÖPNV**
- **Wartehallen**

Haushaltsplan 2026 der Stadt Schwarzenborn

Teilergebnishaushalt Amt 125470 Bereitstellung des ÖPNV

Stadt Schwarzenborn

		Haushaltsansatz			
Nr.	Konten	Bezeichnung	2026	2025	Ergebnis des Jahresabschlusses 2024
08	546	Erträge aus der Auflösung von Sonderposten aus Investitionszuweisungen,	-855	-849	
5460100	5460100	Erträge Auflös SOPO Invest vom öffentl Bereich	-569	-562	
5461000	5461000	Erträge Auflös SOPO Invest nicht öffentl Bereich	-286	-287	
10		Summe der ordentlichen Erträge (Nr. 1 bis 9)	-855	-849	
13	60, 61, 67-69	Aufwendungen für Sach- und Dienstleistungen	600	600	75
6069000	6069000	sonstiger Aufw. für Reparatur u. Instandhaltung	600	600	
6900100	6900100	Beiträge f. Gebäudebezogene Versicherungen			75
14	66	Abschreibungen	1.223	1.208	
6620000	6620000	Abschr. Gebäude u. -einr. , SachAnlag., InfrStrktV	1.223	1.208	
19		Summe der ordentlichen Aufwendungen (Nr. 11 bis 18)	1.823	1.808	75
20		Verwaltungsergebnis (Nr. 10 ./ Nr. 19)	968	959	75
24		Ordentliches Ergebnis (Verwaltungsergebnis und Finanzergebnis Nr. 20 und Nr. 23)	968	959	75
28		Jahresergebnis vor internen Leistungsbeziehungen	968	959	75
32		Jahresergebnis nach internen Leistungsbeziehungen	968	959	75

Haushaltsplan 2026 der Stadt Schwarzenborn

Teilfinanzhaushalt Amt 125470 Bereitstellung des ÖPNV

Stadt Schwarzenborn

		Haushaltsansatz			Investitions- und Investitionsförderungsmaßnahmen		
Nr.	Bezeichnung	2026	Verpflichtungs-ermächtigungen	2025	Ergebnis des Jahresabschlusses 2024	Gesamt-auszahlungsbedarf	davon bisher bereitgestellt
	Einzahlungen aus Investitionstätigkeit						
20	+ Einz. aus Investitionszuweis. und -zuschüssen sowie aus Investitionsbeiträgen			200.000			
21	+ Einz. aus Abgängen von Vermögensgegenständen des Sachanlagevermögens und des immateriellen Anlagevermögens						
22	+ Einz. aus Abgängen von Vermögensgegenständen des Finanzanlagevermögens						
	Einzahlungen aus Finanzierungstätigkeit						
31	+ Einz. aus der Aufnahme v. Krediten und wirtschaftlich vergleichbaren Vorgängen für Investitionen						
	Summe			200.000			
	Auszahlungen aus Investitionstätigkeit						
24	- Ausz. für den Erwerb von Grundstücken und Gebäuden					-298.400	-298.400
25	- Ausz. für Baumaßnahmen			-260.000	-666	-600.628	-600.628
26	- Ausz. für Investitionen in das sonstige Sachanlagevermögen und immaterielle Anlagevermögen davon: Ausz. aus gewährten Investitionszuweisungen und -zuschüssen						
27	- Ausz. für Investitionen in das Finanzanlagevermögen						
	Auszahlungen aus Finanzierungstätigkeit						
32	- Ausz. für die Tilgung von Krediten und wirtschaftlich vergleichbaren Vorgängen für Investitionen						
	Summe			-260.000	-666	-899.028	-899.028
	Saldo (Einzahlungen ./ Auszahlungen)			-60.000	-666	-899.028	-899.028

Haushaltsplan 2026 der Stadt Schwarzenborn

Investitionen u. Investitionsprogramm Amt 125470 Bereitstellung des ÖPNV

Stadt Schwarzenborn

Investition	Ansatz 2026	Ansatz 2025	Jahres- ergebnis 2024	Finanzplan 2027	Finanzplan 2028	Finanzplan 2029
I2212547-1 Umbau Bushaltestellen 25 25 Auszahlungen für Baumaßnahmen		-260.000,00 -260.000,00	-666,40 -666,40			
I2212547-2 Landeszuschuss Umbau Bushaltestellen 20 20 Einz.a.Inv.zuw.u.-zusch.s.a.Inv.beitr.		195.000,00 195.000,00				
I2212547-3 Kostenerstattung NVV Bushaltest. Grebenh/Oberst 20 20 Einz.a.Inv.zuw.u.-zusch.s.a.Inv.beitr.		5.000,00 5.000,00				



Teilhaushalt

Grünanlagen, Freizeiteinricht., öffentl. Anlagen

Darin enthalten sind die Kostenstellen:

- **Grünanlagen, Freizeiteinricht.,öffentl. Anlagen**

Haushaltsplan 2026 der Stadt Schwarzenborn

Teilergebnishaushalt Amt 135510 Grünanlagen, Freizeiteinricht., öffentl. Anlagen

Stadt Schwarzenborn

		Haushaltsansatz			
Nr.	Konten	Bezeichnung	2026	2025	Ergebnis des Jahresabschlusses 2024
03	548-549	Kostenersatzleistungen und -erstattungen			-11
5488000	5488000	Kostenerstattungen von übrigen Bereichen			-11
08	546	Erträge aus der Auflösung von Sonderposten aus Investitionszuweisungen,	-176	-175	
5460100	5460100	Erträge Auflös SOPO Invest vom öffentl Bereich	-176	-175	
10		Summe der ordentlichen Erträge (Nr. 1 bis 9)	-176	-175	-11
13	60, 61, 67-69	Aufwendungen für Sach- und Dienstleistungen	2.860	4.850	876
6051000	6051000	Strom	200	200	140
6061000	6061000	Materialaufw. für Gebäude u. Außenanlagen	400	400	572
6069000	6069000	sonstiger Aufw. für Reparatur u. Instandhaltung	200	200	127
6165000	6165000	Instandh. v. Sachanl. Gemeingebr., Infrastr.verm.	2.000	4.000	
6900100	6900100	Beiträge f. Gebäudebezogene Versicherungen	60	50	37
14	66	Abschreibungen	320	320	
6620000	6620000	Abschr. Gebäude u. -einr. , SachAnlag., InfrStrktV	320	320	
19		Summe der ordentlichen Aufwendungen (Nr. 11 bis 18)	3.180	5.170	876
20		Verwaltungsergebnis (Nr. 10 ./i. Nr. 19)	3.004	4.995	865
24		Ordentliches Ergebnis (Verwaltungsergebnis und Finanzergebnis Nr. 20 und Nr. 23)	3.004	4.995	865
28		Jahresergebnis vor Internen Leistungsbeziehungen	3.004	4.995	865
32		Jahresergebnis nach Internen Leistungsbeziehungen	3.004	4.995	865

Haushaltsplan 2026 der Stadt Schwarzenborn

Teilfinanzhaushalt Amt 135510 Grünanlagen, Freizeiteinricht., öffentl. Anlagen

Stadt Schwarzenborn

		Haushaltsansatz				Investitions- und Investitionsförderungsmaßnahmen	
Nr.	Bezeichnung	2026	Verpflichtungs-ermächtigungen	2025	Ergebnis des Jahresabschlusses 2024	Gesamt-auszahlungsbedarf	davon bisher bereitgestellt
	Einzahlungen aus Investitionstätigkeit						
20	+ Einz. aus Investitionszuweis. und -zuschüssen sowie aus Investitionsbeiträgen						
21	+ Einz. aus Abgängen von Vermögensgegenständen des Sachanlagevermögens und des immateriellen Anlagevermögens						
22	+ Einz. aus Abgängen von Vermögensgegenständen des Finanzanlagevermögens						
	Einzahlungen aus Finanzierungstätigkeit						
31	+ Einz. aus der Aufnahme v. Krediten und wirtschaftlich vergleichbaren Vorgängen für Investitionen						
	Summe						
	Auszahlungen aus Investitionstätigkeit						
24	- Ausz. für den Erwerb von Grundstücken und Gebäuden						
25	- Ausz. für Baumaßnahmen						
26	- Ausz. für Investitionen in das sonstige Sachanlagevermögen und immaterielle Anlagevermögen davon: Ausz. aus gewährten Investitionszuweisungen und -zuschüssen						
27	- Ausz. für Investitionen in das Finanzanlagevermögen						
	Auszahlungen aus Finanzierungstätigkeit						
32	- Ausz. für die Tilgung von Krediten und wirtschaftlich vergleichbaren Vorgängen für Investitionen						
	Summe						
	Saldo (Einzahlungen ./ Auszahlungen)						



Teilhaushalt

Öffentliche Gewässer, Wasserbau

Darin enthalten sind die Kostenstellen:

- **Öffentliche Gewässer, Wasserbau**

Haushaltsplan 2026 der Stadt Schwarzenborn

Teilergebnishaushalt Amt 135520 Öffentliche Gewässer, Wasserbau

Stadt Schwarzenborn

		Haushaltsansatz			
Nr.	Konten	Bezeichnung	2026	2025	Ergebnis des Jahresabschlusses 2024
03	548-549	Kostenersatzleistungen und -erstattungen	-500	-500	
5483000	5483000	Kostenerstattungen von Zweckverbänden u. dergl.	-500	-500	
08	546	Erträge aus der Auflösung von Sonderposten aus Investitionszuweisungen,	-893	-893	-24.200
5460100	5460100	Erträge Auflös SOPO Invest vom öffentl Bereich	-893	-893	-24.200
10		Summe der ordentlichen Erträge (Nr. 1 bis 9)	-1.393	-1.393	-24.200
13	60, 61, 67-69	Aufwendungen für Sach- und Dienstleistungen	90	65.090	54
6779000	6779000	Aufw. für andere Beratungsleistungen		65.000	
6909000	6909000	Beiträge für sonstige Versicherungen	90	90	54
14	66	Abschreibungen	2.748	2.749	
6620000	6620000	Abschr. Gebäude u. -einr. , SachAnlag., InfrStrktV	2.748	2.749	
15	71	Aufwendungen für Zuweisungen und Zuschüsse sowie besondere Finanzaufwendungen	1.700	1.700	1.725
7123000	7123000	Zuw. für lfd. Zwecke an Zweckverbände und dergl.	1.700	1.700	1.725
19		Summe der ordentlichen Aufwendungen (Nr. 11 bis 18)	4.538	69.539	1.779
20		Verwaltungsergebnis (Nr. 10 ./i. Nr. 19)	3.145	68.146	-22.421
24		Ordentliches Ergebnis (Verwaltungsergebnis und Finanzergebnis Nr. 20 und Nr. 23)	3.145	68.146	-22.421
28		Jahresergebnis vor Internen Leistungsbeziehungen	3.145	68.146	-22.421
32		Jahresergebnis nach Internen Leistungsbeziehungen	3.145	68.146	-22.421

Haushaltsplan 2026 der Stadt Schwarzenborn

Teilfinanzhaushalt Amt 135520 Öffentliche Gewässer, Wasserbau

Stadt Schwarzenborn

		Haushaltsansatz			Investitions- und Investitionsförderungsmaßnahmen		
Nr.	Bezeichnung	2026	Verpflichtungs-ermächtigungen	2025	Ergebnis des Jahresabschlusses 2024	Gesamt-auszahlungsbedarf	davon bisher bereitgestellt
	Einzahlungen aus Investitionstätigkeit						
20	+ Einz. aus Investitionszuweis. und -zuschüssen sowie aus Investitionsbeiträgen			87.000	101.959		
21	+ Einz. aus Abgängen von Vermögensgegenständen des Sachanlagevermögens und des immateriellen Anlagevermögens						
22	+ Einz. aus Abgängen von Vermögensgegenständen des Finanzanlagevermögens						
	Einzahlungen aus Finanzierungstätigkeit						
31	+ Einz. aus der Aufnahme v. Krediten und wirtschaftlich vergleichbaren Vorgängen für Investitionen						
	Summe			87.000	101.959		
	Auszahlungen aus Investitionstätigkeit						
24	- Ausz. für den Erwerb von Grundstücken und Gebäuden					-695.500	-695.500
25	- Ausz. für Baumaßnahmen			-120.000	-37.784	-230.000	-230.000
26	- Ausz. für Investitionen in das sonstige Sachanlagevermögen und immaterielle Anlagevermögen davon: Ausz. aus gewährten Investitionszuweisungen und -zuschüssen						
27	- Ausz. für Investitionen in das Finanzanlagevermögen						
	Auszahlungen aus Finanzierungstätigkeit						
32	- Ausz. für die Tilgung von Krediten und wirtschaftlich vergleichbaren Vorgängen für Investitionen						
	Summe			-120.000	-37.784	-925.500	-925.500
	Saldo (Einzahlungen ./ Auszahlungen)			-33.000	64.175	-925.500	-925.500

Haushaltsplan 2026 der Stadt Schwarzenborn

Investitionen u. Investitionsprogramm Amt 135520 Öffentliche Gewässer, Wasserbau

Stadt Schwarzenborn

Investition	Ansatz 2026	Ansatz 2025	Jahres- ergebnis 2024	Finanzplan 2027	Finanzplan 2028	Finanzplan 2029
I211355200 Sanierung Stadtgraben Unterstadt 25 25 Auszahlungen für Baumaßnahmen			-37.783,90 -37.783,90			
I2113552-3 Zuwendung Hessenkasse Stadtgraben Unterstadt 20 20 Einz.a.Inv.zuw.u.-zusch.s.a.Inv.beitr.			47.758,54 47.758,54			
I2113552-4 Zuwendung NVV Umleitung Unterstadt 20 20 Einz.a.Inv.zuw.u.-zusch.s.a.Inv.beitr.			24.200,00 24.200,00			
I2313552-1 Renaturierung Hergetsbach 25 25 Auszahlungen für Baumaßnahmen		-120.000,00 -120.000,00				
I2313552-2 Kostenerstattung Private Renaturierung Hergetsbach 20 20 Einz.a.Inv.zuw.u.-zusch.s.a.Inv.beitr.		87.000,00 87.000,00				
I2313552-3 Spenden Renaturierung Hergetsbach 20 20 Einz.a.Inv.zuw.u.-zusch.s.a.Inv.beitr.			30.000,00 30.000,00			



Teilhaushalt

Friedhofswesen

Darin enthalten sind die Kostenstellen:

- **Allgem. Kostenstelle Friedhöfe**
- **Friedhof Schwarzenborn**
- **Friedhof Grebenhagen**

Haushaltsplan 2026 der Stadt Schwarzenborn

Teilergebnishaushalt Amt 135530 Friedhofswesen					
Stadt Schwarzenborn					
Nr.	Konten	Bezeichnung	Haushaltsansatz		Ergebnis des Jahresabschlusses 2024
			2026	2025	
02	51	Öffentlich-rechtliche Leistungsentgelte	-13.950	-13.950	-23.990
5101000	5101000	öffentlich rechtliche Verwaltungsgebühren	-950	-950	-8.810
5110000	5110000	öffentlich rechtliche Benutzungsgebühren	-13.000	-13.000	-15.180
03	548-549	Kostensatzleistungen und -erstattungen			-40
5488000	5488000	Kostenerstattungen von übrigen Bereichen			-40
07	540-543	Erträge aus Zuweisungen und Zuschüssen für lfd. Zwecke und allgemeine Umlagen	-220	-220	-185
5410200	5410200	Sonst Zuweis d Bundes,LAF,ERP- Sondervermögen			-185
5410300	5410300	Sonstige Zuweisungen des Landes	-220	-220	
10		Summe der ordentlichen Erträge (Nr. 1 bis 9)	-14.170	-14.170	-24.215
11	62, 63, 640-643, 647-649, 65	Personalaufwendungen	2.310	1.760	1.322
6201000	6201000	Entg. für geleist. Arbeitszeit (einschl. Zulagen)	1.800	1.050	932
6201030	6201030	Entg. Aushilfen (einschl. Zulagen)		320	30
6401000	6401000	AG-Anteil zur Sozialvers. Entgeltbereich	410	290	258
6420000	6420000	Beiträge z. Berufsgenossenschaft u. Unfallvers.	100	100	102
12	644-646	Versorgungsaufwendungen			53
6451000	6451000	Auf. an Verso. kassen f tarifl. Beschäftigte			53
13	60, 61, 67-69	Aufwendungen für Sach- und Dienstleistungen	10.760	10.715	14.056
6051000	6051000	Strom	600	600	1.070
6056000	6056000	Wasser	380	380	159
6057010	6057010	Niederschlagswasser	320	320	71
6061000	6061000	Materialaufw. für Gebäude u. Außenanlagen	3.000	3.000	8.858
6063000	6063000	Materialaufw. für Einrichtungen und Ausstattungen	300	300	117
6065000	6065000	Materialaufw. für Straßen, Wege, Plätze u.ä.			220
6081000	6081000	Reinigungsmaterial			4
6139000	6139000	sonstige weitere Fremdleistungen	500	500	
6161000	6161000	Instandh. Gebäude, Außenanl. (Bauunterhaltung)	700	700	179
6162000	6162000	Instandh. von techn. Anlagen in Betriebsbauten	100	100	
6163000	6163000	Instandh. von Einrichtungen und Ausstattungen	200	200	
6165000	6165000	Instandh. v. Sachanl. Gemeingebr., Infrastr.verm.	750	750	
6171000	6171000	Aufwendungen für Fremdentorgung	700	700	
6720000	6720000	Lizenzen und Konzessionen	2.300	2.300	2.193
6862000	6862000	Aufw.f.Repräsentation u. Gästebewirtung			42
6880000	6880000	Aufw. für Fort- und Weiterbildung, Untersuchungen	500	500	750
6900100	6900100	Beiträge f. Gebäudebezogene Versicherungen	410	365	361
6909000	6909000	Beiträge für sonstige Versicherungen			34
14	66	Abschreibungen	1.171	1.671	
6620000	6620000	Abschr. Gebäude u. -einr. , SachAnlag., InfrStrktV	1.171	1.171	
6650000	6650000	Abschreibung geringwertige Wirtschaftsgüter (GWG)		500	
19		Summe der ordentlichen Aufwendungen (Nr. 11 bis 18)	14.241	14.146	15.432
20		Verwaltungsergebnis (Nr. 10 ./ Nr. 19)	71	-24	-8.783
24		Ordentliches Ergebnis (Verwaltungsergebnis und Finanzergebnis Nr. 20 und Nr. 23)	71	-24	-8.783
26	79	Außerordentliche Aufwendungen			99
7970000	7970000	periodenfremde Aufwendungen			99
27		Außerordentliches Ergebnis (Nr. 25 ./ Nr. 26)			99
28		Jahresergebnis vor internen Leistungsbeziehungen	71	-24	-8.684
32		Jahresergebnis nach internen Leistungsbeziehungen	71	-24	-8.684

Haushaltsplan 2026 der Stadt Schwarzenborn

Teilfinanzhaushalt Amt 135530 Friedhofswesen

Stadt Schwarzenborn

		Haushaltsansatz				Investitions- und Investitionsförderungsmaßnahmen	
Nr.	Bezeichnung	2026	Verpflichtungsermächtigungen	2025	Ergebnis des Jahresabschlusses 2024	Gesamtauszahlungsbedarf	davon bisher bereitgestellt
	Einzahlungen aus Investitionstätigkeit						
20	+ Einz. aus Investitionszuweis. und -zuschüssen sowie aus Investitionsbeiträgen						
21	+ Einz. aus Abgängen von Vermögensgegenständen des Sachanlagevermögens und des immateriellen Anlagevermögens						
22	+ Einz. aus Abgängen von Vermögensgegenständen des Finanzanlagevermögens						
	Einzahlungen aus Finanzierungstätigkeit						
31	+ Einz. aus der Aufnahme v. Krediten und wirtschaftlich vergleichbaren Vorgängen für Investitionen						
	Summe						
	Auszahlungen aus Investitionstätigkeit						
24	- Ausz. für den Erwerb von Grundstücken und Gebäuden					-16.280	-16.280
25	- Ausz. für Baumaßnahmen						
26	- Ausz. für Investitionen in das sonstige Sachanlagevermögen und immaterielle Anlagevermögen davon: Ausz. aus gewährten Investitionszuweisungen und -zuschüssen			-500		-1.600	-1.600
27	- Ausz. für Investitionen in das Finanzanlagevermögen						
	Auszahlungen aus Finanzierungstätigkeit						
32	- Ausz. für die Tilgung von Krediten und wirtschaftlich vergleichbaren Vorgängen für Investitionen						
	Summe			-500		-17.880	-17.880
	Saldo (Einzahlungen ./ Auszahlungen)			-500		-17.880	-17.880



Teilhaushalt

Bewirtschaftung Stadtwald

Darin enthalten sind die Kostenstellen:

- **Stadtwald Schwarzenborn**

Haushaltsplan 2026 der Stadt Schwarzenborn

Teilergebnishaushalt Amt 135550 Bewirtschaftung Stadtwald

Stadt Schwarzenborn

		Haushaltsansatz			
Nr.	Konten	Bezeichnung	2026	2025	Ergebnis des Jahresabschlusses 2024
01	50	Privatrechtliche Leistungsentgelte	-40.080	-70.080	-45.454
5003010	5003010	Umsatzerlöse aus Verpachtung	-80	-80	
5090000	5090000	sonstige Umsatzerlöse	-40.000	-70.000	-45.454
07	540-543	Erträge aus Zuweisungen und Zuschüssen für lfd. Zwecke und allgemeine Umlagen	-30.000	-36.000	-15.278
5410300	5410300	Sonstige Zuweisungen des Landes		-6.000	-14.078
5428000	5428000	Zusch. für lfd Zwecke von übrigen Bereichen	-30.000	-30.000	-1.200
09	53	Sonstige ordentliche Erträge	-3.000	-6.000	-4.648
5309900	5309900	andere sonstige Nebenerlöse	-3.000	-3.000	-4.648
5399000	5399000	andere sonstige betriebliche Erträge		-3.000	
10		Summe der ordentlichen Erträge (Nr. 1 bis 9)	-73.080	-112.080	-65.380
11	62, 63, 640-643, 647-649, 65	Personalaufwendungen	3.800	3.800	3.551
6420000	6420000	Beiträge z. Berufsgenossenschaft u. Unfallvers.	3.800	3.800	3.551
13	60, 61, 67-69	Aufwendungen für Sach- und Dienstleistungen	55.450	45.440	52.086
6101000	6101000	Fremdleist. für Erzeugnisse u. and. Umsatzleist.	15.000	10.000	15.965
6101001	6101001	Fremdleist. für Erz. (Erhaltung Bäume/Aufforstung)	20.000	15.000	10.704
6165000	6165000	Instandh. v. Sachanl. Gemeingebr., Infrastr.verm.			6.222
6179000	6179000	And. sonstige Aufwendungen für bezogene Leistungen	20.000	20.000	18.907
6862000	6862000	Aufw.f.Repräsentation u. Gästebewirtung	300	300	160
6909000	6909000	Beiträge für sonstige Versicherungen	80	80	64
6910000	6910000	Beitr. Wirtschaftsverb. & Berufsvertr, sonst. Vere	70	60	63
16	73	Steueraufwendungen einschl. Aufwendungen aus gesetzlichen Umlageverpflichtungen	500	500	
7354900	7354900	andere Umlagen	500	500	
18	70, 74, 76	Sonstige ordentliche Aufwendungen	330	330	
7020000	7020000	Grundsteuer	330	330	
19		Summe der ordentlichen Aufwendungen (Nr. 11 bis 18)	60.080	50.070	55.636
20		Verwaltungsergebnis (Nr. 10 ./ Nr. 19)	-13.000	-62.010	-9.744
24		Ordentliches Ergebnis (Verwaltungsergebnis und Finanzergebnis Nr. 20 und Nr. 23)	-13.000	-62.010	-9.744
25	59	Außerordentliche Erträge			-497
5989000	5989000	sonstige periodenfremde Erträge			-497
26	79	Außerordentliche Aufwendungen			1.540
7970000	7970000	periodenfremde Aufwendungen			1.540
27		Außerordentliches Ergebnis (Nr. 25 ./ Nr. 26)			1.043
28		Jahresergebnis vor Internen Leistungsbeziehungen	-13.000	-62.010	-8.701
32		Jahresergebnis nach Internen Leistungsbeziehungen	-13.000	-62.010	-8.701

Haushaltsplan 2026 der Stadt Schwarzenborn

Teilfinanzhaushalt Amt 135550 Bewirtschaftung Stadtwald

Stadt Schwarzenborn

		Haushaltsansatz				Investitions- und Investitionsförderungsmaßnahmen	
Nr.	Bezeichnung	2026	Verpflichtungsermächtigungen	2025	Ergebnis des Jahresabschlusses 2024	Gesamtauszahlungsbedarf	davon bisher bereitgestellt
	Einzahlungen aus Investitionstätigkeit						
20	+ Einz. aus Investitionszuweis. und -zuschüssen sowie aus Investitionsbeiträgen						
21	+ Einz. aus Abgängen von Vermögensgegenständen des Sachanlagevermögens und des immateriellen Anlagevermögens						
22	+ Einz. aus Abgängen von Vermögensgegenständen des Finanzanlagevermögens						
	Einzahlungen aus Finanzierungstätigkeit						
31	+ Einz. aus der Aufnahme v. Krediten und wirtschaftlich vergleichbaren Vorgängen für Investitionen						
	Summe						
	Auszahlungen aus Investitionstätigkeit						
24	- Ausz. für den Erwerb von Grundstücken und Gebäuden						
25	- Ausz. für Baumaßnahmen						
26	- Ausz. für Investitionen in das sonstige Sachanlagevermögen und immaterielle Anlagevermögen davon: Ausz. aus gewährten Investitionszuweisungen und -zuschüssen						
27	- Ausz. für Investitionen in das Finanzanlagevermögen						
	Auszahlungen aus Finanzierungstätigkeit						
32	- Ausz. für die Tilgung von Krediten und wirtschaftlich vergleichbaren Vorgängen für Investitionen						
	Summe						
	Saldo (Einzahlungen ./ Auszahlungen)						



Teilhaushalt

Feld- und Wirtschaftswege

Darin enthalten sind die Kostenstellen:

- **Feld- und Wirtschaftswege**

Haushaltsplan 2026 der Stadt Schwarzenborn

Teilergebnishaushalt Amt 135551 Feld- u. Wirtschaftswege

Stadt Schwarzenborn

		Haushaltsansatz			
Nr.	Konten	Bezeichnung	2026	2025	Ergebnis des Jahresabschlusses 2024
03	548-549	Kostenersatzleistungen und -erstattungen	-8.000	-8.000	-7.953
5488000	5488000	Kostenerstattungen von übrigen Bereichen	-8.000	-8.000	-7.953
10		Summe der ordentlichen Erträge (Nr. 1 bis 9)	-8.000	-8.000	-7.953
13	60, 61, 67-69	Aufwendungen für Sach- und Dienstleistungen	10.000	10.000	9.644
6165000	6165000	Instandh. v. Sachanl. Gemeingebr., Infrastr.verm.	10.000	10.000	9.644
14	66	Abschreibungen	3.350	3.350	
6620000	6620000	Abschr. Gebäude u. -einr. , SachAnlag., InfrStrktV	3.350	3.350	
19		Summe der ordentlichen Aufwendungen (Nr. 11 bis 18)	13.350	13.350	9.644
20		Verwaltungsergebnis (Nr. 10 ./i. Nr. 19)	5.350	5.350	1.691
24		Ordentliches Ergebnis (Verwaltungsergebnis und Finanzergebnis Nr. 20 und Nr. 23)	5.350	5.350	1.691
28		Jahresergebnis vor Internen Leistungsbeziehungen	5.350	5.350	1.691
32		Jahresergebnis nach Internen Leistungsbeziehungen	5.350	5.350	1.691

Haushaltsplan 2026 der Stadt Schwarzenborn

Teilfinanzhaushalt Amt 135551 Feld- u. Wirtschaftswege

Stadt Schwarzenborn

		Haushaltsansatz				Investitions- und Investitionsförderungsmaßnahmen	
Nr.	Bezeichnung	2026	Verpflichtungsermächtigungen	2025	Ergebnis des Jahresabschlusses 2024	Gesamtauszahlungsbedarf	davon bisher bereitgestellt
	Einzahlungen aus Investitionstätigkeit						
20	+ Einz. aus Investitionszuweis. und -zuschüssen sowie aus Investitionsbeiträgen						
21	+ Einz. aus Abgängen von Vermögensgegenständen des Sachanlagevermögens und des immateriellen Anlagevermögens						
22	+ Einz. aus Abgängen von Vermögensgegenständen des Finanzanlagevermögens						
	Einzahlungen aus Finanzierungstätigkeit						
31	+ Einz. aus der Aufnahme v. Krediten und wirtschaftlich vergleichbaren Vorgängen für Investitionen						
	Summe						
	Auszahlungen aus Investitionstätigkeit						
24	- Ausz. für den Erwerb von Grundstücken und Gebäuden						
25	- Ausz. für Baumaßnahmen						
26	- Ausz. für Investitionen in das sonstige Sachanlagevermögen und immaterielle Anlagevermögen davon: Ausz. aus gewährten Investitionszuweisungen und -zuschüssen						
27	- Ausz. für Investitionen in das Finanzanlagevermögen						
	Auszahlungen aus Finanzierungstätigkeit						
32	- Ausz. für die Tilgung von Krediten und wirtschaftlich vergleichbaren Vorgängen für Investitionen						
	Summe						
	Saldo (Einzahlungen ./ Auszahlungen)						

Haushaltsplan 2026 der Stadt Schwarzenborn

Teilfinanzhaushalt Amt 145610 Umweltschutzmaßnahmen

Stadt Schwarzenborn

		Haushaltsansatz				Investitions- und Investitionsförderungsmaßnahmen	
Nr.	Bezeichnung	2026	Verpflichtungsermächtigungen	2025	Ergebnis des Jahresabschlusses 2024	Gesamtauszahlungsbedarf	davon bisher bereitgestellt
	Einzahlungen aus Investitionstätigkeit						
20	+ Einz. aus Investitionszuweis. und -zuschüssen sowie aus Investitionsbeiträgen						
21	+ Einz. aus Abgängen von Vermögensgegenständen des Sachanlagevermögens und des immateriellen Anlagevermögens						
22	+ Einz. aus Abgängen von Vermögensgegenständen des Finanzanlagevermögens						
	Einzahlungen aus Finanzierungstätigkeit						
31	+ Einz. aus der Aufnahme v. Krediten und wirtschaftlich vergleichbaren Vorgängen für Investitionen						
	Summe						
	Auszahlungen aus Investitionstätigkeit						
24	- Ausz. für den Erwerb von Grundstücken und Gebäuden						
25	- Ausz. für Baumaßnahmen						
26	- Ausz. für Investitionen in das sonstige Sachanlagevermögen und immaterielle Anlagevermögen davon: Ausz. aus gewährten Investitionszuweisungen und -zuschüssen						
27	- Ausz. für Investitionen in das Finanzanlagevermögen						
	Auszahlungen aus Finanzierungstätigkeit						
32	- Ausz. für die Tilgung von Krediten und wirtschaftlich vergleichbaren Vorgängen für Investitionen						
	Summe						
	Saldo (Einzahlungen ./ Auszahlungen)						



Teilhaushalt

Wirtschaftsförderung

Darin enthalten sind die Kostenstellen:

- **Wirtschaftsförderung**
- **Zweckverband Knüllgebiet**
- **Zweckverband Schwalm-Eder Mitte**

Haushaltsplan 2026 der Stadt Schwarzenborn

Teilergebnishaushalt Amt 155710 Wirtschaftsförderung

Stadt Schwarzenborn

		Haushaltsansatz			
Nr.	Konten	Bezeichnung	2026	2025	Ergebnis des Jahresabschlusses 2024
05	55	Steuern und steuerähnliche Erträge einschl. Erträge aus gesetzlichen Umlagen	-70.000	-70.000	-75.185
5559900	5559900	Sonstige Steuern	-70.000	-70.000	-75.185
10		Summe der ordentlichen Erträge (Nr. 1 bis 9)	-70.000	-70.000	-75.185
13	60, 61, 67-69	Aufwendungen für Sach- und Dienstleistungen	3.000	3.000	
6790000	6790000	sonstige Aufw. f. d. Inanspruchn. v. Rechten u. Di	3.000	3.000	
15	71	Aufwendungen für Zuweisungen und Zuschüsse sowie besondere Finanzaufwendungen	41.000	64.000	76.673
7119000	7119000	Übrige Sonstige Zuweisungen und Zuschüsse	30.000	60.000	60.000
7123000	7123000	Zuw. für lfd. Zwecke an Zweckverbände und dergl.	11.000	4.000	16.673
16	73	Steueraufwendungen einschl. Aufwendungen aus gesetzlichen Umlageverpflichtungen		8.000	
7355000	7355000	Aufw. aus steuerähnl. Umlagen an Zweckv. & dgl.		8.000	
19		Summe der ordentlichen Aufwendungen (Nr. 11 bis 18)	44.000	75.000	76.673
20		Verwaltungsergebnis (Nr. 10 ./ Nr. 19)	-26.000	5.000	1.488
24		Ordentliches Ergebnis (Verwaltungsergebnis und Finanzergebnis Nr. 20 und Nr. 23)	-26.000	5.000	1.488
25	59	Außerordentliche Erträge			-1.527
5989000	5989000	sonstige periodenfremde Erträge			-1.527
27		Außerordentliches Ergebnis (Nr. 25 ./ Nr. 26)			-1.527
28		Jahresergebnis vor internen Leistungsbeziehungen	-26.000	5.000	-39
32		Jahresergebnis nach internen Leistungsbeziehungen	-26.000	5.000	-39

Haushaltsplan 2026 der Stadt Schwarzenborn

Teilfinanzhaushalt Amt 155710 Wirtschaftsförderung

Stadt Schwarzenborn

		Haushaltsansatz				Investitions- und Investitionsförderungsmaßnahmen	
Nr.	Bezeichnung	2026	Verpflichtungsermächtigungen	2025	Ergebnis des Jahresabschlusses 2024	Gesamtauszahlungsbedarf	davon bisher bereitgestellt
	Einzahlungen aus Investitionstätigkeit						
20	+ Einz. aus Investitionszuweis. und -zuschüssen sowie aus Investitionsbeiträgen						
21	+ Einz. aus Abgängen von Vermögensgegenständen des Sachanlagevermögens und des immateriellen Anlagevermögens						
22	+ Einz. aus Abgängen von Vermögensgegenständen des Finanzanlagevermögens						
	Einzahlungen aus Finanzierungstätigkeit						
31	+ Einz. aus der Aufnahme v. Krediten und wirtschaftlich vergleichbaren Vorgängen für Investitionen						
	Summe						
	Auszahlungen aus Investitionstätigkeit						
24	- Ausz. für den Erwerb von Grundstücken und Gebäuden						
25	- Ausz. für Baumaßnahmen						
26	- Ausz. für Investitionen in das sonstige Sachanlagevermögen und immaterielle Anlagevermögen davon: Ausz. aus gewährten Investitionszuweisungen und -zuschüssen						
27	- Ausz. für Investitionen in das Finanzanlagevermögen						
	Auszahlungen aus Finanzierungstätigkeit						
32	- Ausz. für die Tilgung von Krediten und wirtschaftlich vergleichbaren Vorgängen für Investitionen						
	Summe						
	Saldo (Einzahlungen ./ Auszahlungen)						



Teilhaushalt

Verwaltung Städtische Gebäude und Grundstücke

Darin enthalten sind die Kostenstellen:

- **bebaute Grundstücke allgemein**
- **unbebaute Grundstücke allgemein**
- **Kulturhalle Schwarzenborn**
- **DGH Grebenhagen**
- **Grillplatz Weymerod**
- **Altes Spritzenhaus u. Gefrieranlage Grebenhagen**
- **Schutzhütten u. Knüllturm**
- **alte Rettungswache, Oberaulaer Str. 23**
- **Altes Pfarrhaus Kirchgasse**
- **Wohnhaus Marktgasse 2**
- **Alte Pfarrscheune**

Haushaltsplan 2026 der Stadt Schwarzenborn

Teilergebnishaushalt Amt 155730 Verwaltung städt. Gebäude u. Grundstücke

Stadt Schwarzenborn

		Haushaltsansatz			
Nr.	Konten	Bezeichnung	2026	2025	Ergebnis des Jahresabschlusses 2024
01	50	Privatrechtliche Leistungsentgelte	-28.440	-28.440	-27.538
5003000	5003000	Umsatzerlöse aus Überlassung Gebäude und Räume	-15.840	-15.840	-15.600
5003010	5003010	Umsatzerlöse aus Verpachtung	-8.000	-8.000	-7.049
5005000	5005000	Umsatzerlöse aus d sonst Nutzung v Vermögen/ Recht	-4.600	-4.600	-4.578
5090000	5090000	sonstige Umsatzerlöse			-311
02	51	Öffentlich-rechtliche Leistungsentgelte	-18.000	-18.000	-16.528
5101000	5101000	öffentlich rechtliche Verwaltungsgebühren			-15
5110000	5110000	öffentlich rechtliche Benutzungsgebühren	-18.000	-18.000	-16.513
03	548-549	Kostensatzleistungen und -erstattungen	-3.300	-2.900	-3.880
5487000	5487000	Kostenerstattungen von priv Unternehmen	-3.000	-2.600	-3.751
5488000	5488000	Kostenerstattungen von übrigen Bereichen			-129
5490000	5490000	andere Kostensatzleistungen und Erstattungen	-300	-300	
08	546	Erträge aus der Auflösung von Sonderposten aus Investitionszuweisungen,	-31.444	-30.982	
5460099	5460099	Erträge Auflösung SOPO Sonderinvest. (Tilg. Land)	-592	-593	
5460100	5460100	Erträge Auflös SOPO Invest vom öffentl Bereich	-27.774	-28.391	
5461000	5461000	Erträge Auflös SOPO Invest nicht öffentl Bereich	-3.070	-1.990	
5469000	5469000	Erträge Auflösung von sonst SOPO aus Investitionen	-8	-8	
09	53	Sonstige ordentliche Erträge	-41.850	-47.850	-36.457
5300100	5300100	Nebenerlöse aus Vermietung und Verpachtung	-1.800	-1.800	
5309900	5309900	andere sonstige Nebenerlöse	-50	-50	
5399000	5399000	andere sonstige betriebliche Erträge	-40.000	-46.000	-36.457
10		Summe der ordentlichen Erträge (Nr. 1 bis 9)	-123.034	-128.172	-84.404
11	62, 63, 640-643, 647-649, 65	Personalaufwendungen	6.640	8.248	6.011
6201000	6201000	Entg. für geleist. Arbeitszeit (einschl. Zulagen)	3.700	5.200	3.962
6201030	6201030	Entg. Aushilfen (einschl. Zulagen)	650	650	180
6401000	6401000	AG-Anteil zur Sozialvers. Entgeltbereich	1.090	1.198	1.148
6420000	6420000	Beiträge z. Berufsgenossenschaft u. Unfallvers.	1.200	1.200	721
12	644-646	Versorgungsaufwendungen	202	204	358
6451000	6451000	Auf. an Verso. kassen f tarifl. Beschäftigte	202	204	358
13	60, 61, 67-69	Aufwendungen für Sach- und Dienstleistungen	54.515	115.010	57.526
6051000	6051000	Strom	6.000	6.000	5.150
6052000	6052000	Gas	3.400	3.000	3.084
6053000	6053000	Holzpellets	10.000	12.000	7.907
6054000	6054000	Heizöl	5.500	5.500	3.278
6056000	6056000	Wasser	900	900	879
6057000	6057000	Abwasser	800	800	734
6057010	6057010	Niederschlagswasser	1.225	1.225	1.669
6058000	6058000	Abfallbeseitigung	1.500	1.500	1.195
6061000	6061000	Materialaufw. für Gebäude u. Außenanlagen	700	50.700	59
6062000	6062000	Materialaufw. für techn. Analgen in Betriebsbauten	1.700	1.700	2.571
6063000	6063000	Materialaufw. für Einrichtungen und Ausstattungen	1.300	1.300	944
6065000	6065000	Materialaufw. für Straßen, Wege, Plätze u.ä.	100	100	
6069000	6069000	sonstiger Aufw. für Reparatur u. Instandhaltung	200	200	
6081000	6081000	Reinigungsmaterial	400	400	705
6089000	6089000	übriger sonstiger Materialaufwand	50	50	
6161000	6161000	Instandh. Gebäude, Außenanl. (Bauunterhaltung)	4.300	4.300	16.806
6162000	6162000	Instandh. von techn. Anlagen in Betriebsbauten	2.200	2.200	888
6163000	6163000	Instandh. von Einrichtungen und Ausstattungen	400	400	1.692
6165000	6165000	Instandh. v. Sachanl. Gemeingebr., Infrastr.verm.	2.200	12.200	75

Haushaltsplan 2026 der Stadt Schwarzenborn

Teilergebnishaushalt Amt 155730 Verwaltung städt. Gebäude u. Grundstücke

Stadt Schwarzenborn

		Haushaltsansatz			
Nr.	Konten	Bezeichnung	2026	2025	Ergebnis des Jahresabschlusses 2024
6166000	6166000	Wartungskosten	600	600	99
6179000	6179000	And. sonstige Aufwendungen für bezogene Leistungen			156
6832000	6832000	Telefonkosten	1.200	1.050	1.113
6869000	6869000	sonst. Aufwendungen für Repräsentation	200	200	
6900100	6900100	Beiträge f. Gebäudebezogene Versicherungen	9.640	8.685	8.339
6909000	6909000	Beiträge für sonstige Versicherungen			183
14	66	Abschreibungen	41.908	42.107	
6620000	6620000	Abschr. Gebäude u. -einr. , SachAnlag., InfrStrktV	38.553	37.945	
6642000	6642000	Abschr. auf Betriebsausstattung	2.619	2.733	
6645000	6645000	Abschr. auf Geschäftsausstattung	336	1.030	
6690099	6690099	Abschreibungen Sonderinvest.programm	400	400	
18	70, 74, 76	Sonstige ordentliche Aufwendungen	2.160	2.160	1.232
7020000	7020000	Grundsteuer	2.160	2.160	1.232
19		Summe der ordentlichen Aufwendungen (Nr. 11 bis 18)	105.425	167.729	65.126
20		Verwaltungsergebnis (Nr. 10 ./ Nr. 19)	-17.609	39.557	-19.278
24		Ordentliches Ergebnis (Verwaltungsergebnis und Finanzergebnis Nr. 20 und Nr. 23)	-17.609	39.557	-19.278
25	59	Außerordentliche Erträge			-82.436
5910000	5910000	Ertr. aus der Veräuß.von Grundst.,Gebäud.u.Anlagen			-2.081
5989000	5989000	sonstige periodenfremde Erträge			-3.196
5990900	5990900	sonstige außerordentliche Erträge			-77.159
26	79	Außerordentliche Aufwendungen			34.652
7911000	7911000	außerplanmäß. Abschr. auf Sachanlagen			34.339
7970000	7970000	periodenfremde Aufwendungen			312
27		Außerordentliches Ergebnis (Nr. 25 ./ Nr. 26)			-47.785
28		Jahresergebnis vor internen Leistungsbeziehungen	-17.609	39.557	-67.063
32		Jahresergebnis nach internen Leistungsbeziehungen	-17.609	39.557	-67.063

Haushaltsplan 2026 der Stadt Schwarzenborn

Teilfinanzhaushalt Amt 155730 Verwaltung städt. Gebäude u. Grundstücke

Stadt Schwarzenborn

		Haushaltsansatz			Investitions- und Investitionsförderungsmaßnahmen		
Nr.	Bezeichnung	2026	Verpflichtungs-ermächtigungen	2025	Ergebnis des Jahresabschlusses 2024	Gesamt-auszahlungsbedarf	davon bisher bereitgestellt
	Einzahlungen aus Investitionstätigkeit						
20	+ Einz. aus Investitionszuweis. und -zuschüssen sowie aus Investitionsbeiträgen	10.000			31.756		
21	+ Einz. aus Abgängen von Vermögensgegenständen des Sachanlagevermögens und des immateriellen Anlagevermögens	215.000			2.400		
22	+ Einz. aus Abgängen von Vermögensgegenständen des Finanzanlagevermögens						
	Einzahlungen aus Finanzierungstätigkeit						
31	+ Einz. aus der Aufnahme v. Krediten und wirtschaftlich vergleichbaren Vorgängen für Investitionen						
	Summe	225.000			34.156		
	Auszahlungen aus Investitionstätigkeit						
24	- Ausz. für den Erwerb von Grundstücken und Gebäuden	-50.000		-22.032		-2.406.332	-2.406.332
25	- Ausz. für Baumaßnahmen				-2.963	-650.000	-650.000
26	- Ausz. für Investitionen in das sonstige Sachanlagevermögen und immaterielle Anlagevermögen					-74.204	-74.204
	davon: Ausz. aus gewährten Investitionszuweisungen und -zuschüssen					-22.104	-22.104
27	- Ausz. für Investitionen in das Finanzanlagevermögen						
	Auszahlungen aus Finanzierungstätigkeit						
32	- Ausz. für die Tilgung von Krediten und wirtschaftlich vergleichbaren Vorgängen für Investitionen						
	Summe	-50.000		-22.032	-2.963	-3.130.536	-3.130.536
	Saldo (Einzahlungen ./ Auszahlungen)	175.000		-22.032	31.193	-3.130.536	-3.130.536

Haushaltsplan 2026 der Stadt Schwarzenborn

Investitionen u. Investitionsprogramm Amt 155730 Verwaltung städt. Gebäude u. Grundstücke

Stadt Schwarzenborn

Investition	Ansatz 2026	Ansatz 2025	Jahres- ergebnis 2024	Finanzplan 2027	Finanzplan 2028	Finanzplan 2029
I1115573-1 Verkauf von Grundstücken 21 21 Einz.a.Abg.v.Gegenst.d.Sachanlagevermögens und	215.000,00 215.000,00					
I201557301 Abriss alte Pfarrscheune mit Freiflächengestaltung 20 20 Einz.a.Inv.zuw.u.-zusch.s.a.Inv.beitr.			14.772,29 14.772,29			
I2215573-1 Erwerb von Grundstücken 21 21 Einz.a.Abg.v.Gegenst.d.Sachanlagevermögens und 24 24 Ausz.f.d.Erwerb v.Grundstücken u.Gebäuden			318,61 318,67 -0,06			
I2315573-1 Fenster u. Verschindlung DGH Grebenhagen 25 25 Auszahlungen für Baumaßnahmen			-2.963,10 -2.963,10			
I2315573-4 Zuschüsse Fenster + Verschindelung DGH Grebenhagen 20 20 Einz.a.Inv.zuw.u.-zusch.s.a.Inv.beitr.			14.700,94 14.700,94			
I241557301 Zuwendung EKM Beleuchtung 20 20 Einz.a.Inv.zuw.u.-zusch.s.a.Inv.beitr.			2.776,00 2.776,00			
I2615573-1 Ankauf und Abriss Gäßchen 14 24 24 Ausz.f.d.Erwerb v.Grundstücken u.Gebäuden	-50.000,00 -50.000,00					
I2615573-2 Kreisausgleichsstock Gäßchen 14 20 20 Einz.a.Inv.zuw.u.-zusch.s.a.Inv.beitr.	10.000,00 10.000,00					
I915573-01 Sanierung Kulturhalle Schwb. 20 20 Einz.a.Inv.zuw.u.-zusch.s.a.Inv.beitr.			-493,34 -493,34			
I915573-03 Ankauf von Grundstücken 24 24 Ausz.f.d.Erwerb v.Grundstücken u.Gebäuden		-22.032,00 -22.032,00				



Teilhaushalt

Fremdenverkehr und Tourismus

Darin enthalten sind die Kostenstellen:

- **Fremdenverkehr**
- **TS Rotkäppchenland**

Haushaltsplan 2026 der Stadt Schwarzenborn

Teilergebnishaushalt Amt 155750 Fremdenverkehr

Stadt Schwarzenborn

		Haushaltsansatz			
Nr.	Konten	Bezeichnung	2026	2025	Ergebnis des Jahresabschlusses 2024
01	50	Privatrechtliche Leistungsentgelte	-250	-250	-338
5060000	5060000	Umsatzerlöse aus Handelswaren	-250	-250	-338
10		Summe der ordentlichen Erträge (Nr. 1 bis 9)	-250	-250	-338
13	60, 61, 67-69	Aufwendungen für Sach- und Dienstleistungen	5.400	4.900	4.244
6063000	6063000	Materialaufw. für Einrichtungen und Ausstattungen	500	500	535
6861000	6861000	Aufw. für Öffentlichkeitsarbeit	400	400	
6910000	6910000	Beitr. Wirtschaftsverb. & Berufsvertr, sonst. Vere	4.500	4.000	3.709
19		Summe der ordentlichen Aufwendungen (Nr. 11 bis 18)	5.400	4.900	4.244
20		Verwaltungsergebnis (Nr. 10 ./i. Nr. 19)	5.150	4.650	3.906
24		Ordentliches Ergebnis (Verwaltungsergebnis und Finanzergebnis Nr. 20 und Nr. 23)	5.150	4.650	3.906
28		Jahresergebnis vor Internen Leistungsbeziehungen	5.150	4.650	3.906
32		Jahresergebnis nach Internen Leistungsbeziehungen	5.150	4.650	3.906

Haushaltsplan 2026 der Stadt Schwarzenborn

Teilfinanzhaushalt Amt 155750 Fremdenverkehr

Stadt Schwarzenborn

		Haushaltsansatz				Investitions- und Investitionsförderungsmaßnahmen	
Nr.	Bezeichnung	2026	Verpflichtungsermächtigungen	2025	Ergebnis des Jahresabschlusses 2024	Gesamtauszahlungsbedarf	davon bisher bereitgestellt
	Einzahlungen aus Investitionstätigkeit						
20	+ Einz. aus Investitionszuweis. und -zuschüssen sowie aus Investitionsbeiträgen						
21	+ Einz. aus Abgängen von Vermögensgegenständen des Sachanlagevermögens und des immateriellen Anlagevermögens						
22	+ Einz. aus Abgängen von Vermögensgegenständen des Finanzanlagevermögens						
	Einzahlungen aus Finanzierungstätigkeit						
31	+ Einz. aus der Aufnahme v. Krediten und wirtschaftlich vergleichbaren Vorgängen für Investitionen						
	Summe						
	Auszahlungen aus Investitionstätigkeit						
24	- Ausz. für den Erwerb von Grundstücken und Gebäuden						
25	- Ausz. für Baumaßnahmen						
26	- Ausz. für Investitionen in das sonstige Sachanlagevermögen und immaterielle Anlagevermögen davon: Ausz. aus gewährten Investitionszuweisungen und -zuschüssen						
27	- Ausz. für Investitionen in das Finanzanlagevermögen						
	Auszahlungen aus Finanzierungstätigkeit						
32	- Ausz. für die Tilgung von Krediten und wirtschaftlich vergleichbaren Vorgängen für Investitionen						
	Summe						
	Saldo (Einzahlungen ./ Auszahlungen)						



Teilhaushalt

Steuern und allgemeine Zuweisungen

Darin enthalten sind die Kostenstellen:

- **Steuern, allgem. Zuweisungen, Umlagen,
Konzessionsabgaben**

Haushaltsplan 2026 der Stadt Schwarzenborn

Teilergebnishaushalt Amt 166110 Steuern, allgem. Zuweis.+Umlagen, Konzessionsabg.

Stadt Schwarzenborn

		Haushaltsansatz			
Nr.	Konten	Bezeichnung	2026	2025	Ergebnis des Jahresabschlusses 2024
05	55	Steuern und steuerähnliche Erträge einschl. Erträge aus gesetzlichen Umlagen	-1.649.500	-1.581.500	-1.538.929
5500100	5500100	Gemeindeanteil an der Einkommensteuer	-570.000	-560.000	-490.649
5504000	5504000	Gemeindeanteil an der Umsatzsteuer	-63.000	-51.000	-51.249
5551000	5551000	Grundsteuer A	-13.000	-13.000	-8.867
5552000	5552000	Grundsteuer B	-175.000	-168.000	-84.982
5553000	5553000	Gewerbsteuer	-820.000	-780.000	-894.355
5559200	5559200	Hundsteuer	-8.500	-9.500	-8.828
06	547	Erträge aus Transferleistungen	-34.000	-34.000	-32.026
5477000	5477000	Ausgleichsleistungen Familienleistungsgesetz	-34.000	-34.000	-32.026
07	540-543	Erträge aus Zuweisungen und Zuschüssen für lfd. Zwecke und allgemeine Umlagen	-653.000	-556.000	-515.098
5401010	5401010	Schlüsselzuweisungen	-653.000	-556.000	-515.098
08	546	Erträge aus der Auflösung von Sonderposten aus Investitionszuweisungen,	-14.246	-16.623	
5460100	5460100	Erträge Auflös SOPO Invest vom öffentl Bereich	-14.246	-16.623	
09	53	Sonstige ordentliche Erträge	-30.000	-30.000	-28.338
5309100	5309100	Konzessionsabgaben	-30.000	-30.000	-28.338
10		Summe der ordentlichen Erträge (Nr. 1 bis 9)	-2.380.746	-2.218.123	-2.114.390
16	73	Steueraufwendungen einschl. Aufwendungen aus gesetzlichen Umlageverpflichtungen	1.055.350	971.950	954.724
7353117	7353117	Heimatumlage geprüft	47.000	47.000	50.856
7354100	7354100	Kreisumlage	687.500	564.000	546.235
7354102	7354102	Inanspruchnahme der Rückstellung Kreisumlage	-55.000		
7354200	7354200	Schulumlage	326.000	285.000	275.722
7354202	7354202	Inanspruchnahme der Rückstellung Schulumlage	-26.300		
7354900	7354900	andere Umlagen	150	150	74
7380100	7380100	Gewerbsteuerumlage	76.000	75.800	81.837
19		Summe der ordentlichen Aufwendungen (Nr. 11 bis 18)	1.055.350	971.950	954.724
20		Verwaltungsergebnis (Nr. 10 ./ Nr. 19)	-1.325.396	-1.246.173	-1.159.666
21	56, 57	Finanzerträge	-1.000	-1.000	-15
5763000	5763000	Verzinsung von Steuernachforderungen u. -erstatt.	-1.000	-1.000	-15
22	77	Finanzaufwendungen	800	800	-404
7710099	7710099	Kreditzinsen "Zinsdienstumlage"	300	300	271
7790000	7790000	sonst. Zinsen & ähnl. Aufwendungen			-675
7790010	7790010	Erstattungszinsen Gewerbesteuerveranlagung geprüft	500	500	
23		Finanzergebnis (Nr. 21 bis Nr. 22)	-200	-200	-419
24		Ordentliches Ergebnis (Verwaltungsergebnis und Finanzergebnis Nr. 20 und Nr. 23)	-1.325.596	-1.246.373	-1.160.085
25	59	Außerordentliche Erträge			253
5989000	5989000	sonstige periodenfremde Erträge			440
5990900	5990900	sonstige außerordentliche Erträge			-187
27		Außerordentliches Ergebnis (Nr. 25 ./ Nr. 26)			253
28		Jahresergebnis vor internen Leistungsbeziehungen	-1.325.596	-1.246.373	-1.159.832
32		Jahresergebnis nach internen Leistungsbeziehungen	-1.325.596	-1.246.373	-1.159.832

Haushaltsplan 2026 der Stadt Schwarzenborn

Teilfinanzhaushalt Amt 166110 Steuern, allgem. Zuweis.+Umlagen, Konzessionsabg.

Stadt Schwarzenborn

		Haushaltsansatz			Investitions- und Investitionsförderungsmaßnahmen		
Nr.	Bezeichnung	2026	Verpflichtungs-ermächtigungen	2025	Ergebnis des Jahresabschlusses 2024	Gesamt-auszahlungsbedarf	davon bisher bereitgestellt
	Einzahlungen aus Investitionstätigkeit						
20	+ Einz. aus Investitionszuweis. und -zuschüssen sowie aus Investitionsbeiträgen				12.000		
21	+ Einz. aus Abgängen von Vermögensgegenständen des Sachanlagevermögens und des immateriellen Anlagevermögens						
22	+ Einz. aus Abgängen von Vermögensgegenständen des Finanzanlagevermögens						
	Einzahlungen aus Finanzierungstätigkeit						
31	+ Einz. aus der Aufnahme v. Krediten und wirtschaftlich vergleichbaren Vorgängen für Investitionen						
	Summe				12.000		
	Auszahlungen aus Investitionstätigkeit						
24	- Ausz. für den Erwerb von Grundstücken und Gebäuden						
25	- Ausz. für Baumaßnahmen						
26	- Ausz. für Investitionen in das sonstige Sachanlagevermögen und immaterielle Anlagevermögen davon: Ausz. aus gewährten Investitionszuweisungen und -zuschüssen						
27	- Ausz. für Investitionen in das Finanzanlagevermögen					-40.200	-40.200
	Auszahlungen aus Finanzierungstätigkeit						
32	- Ausz. für die Tilgung von Krediten und wirtschaftlich vergleichbaren Vorgängen für Investitionen						
	Summe					-40.200	-40.200
	Saldo (Einzahlungen ./ Auszahlungen)				12.000	-40.200	-40.200

Haushaltsplan 2026 der Stadt Schwarzenborn

Investitionen u. Investitionsprogramm Amt 166110 Steuern, allgem. Zuweis.+Umlagen, Konzessionsabg.

Stadt Schwarzenborn

Investition	Ansatz 2026	Ansatz 2025	Jahres- ergebnis 2024	Finanzplan 2027	Finanzplan 2028	Finanzplan 2029
11416611-1 Strukturpauschale 20 20 Einz.a.Inv.zuw.u.-zusch.s.a.Inv.beitr.			12.000,00 12.000,00			



Teilhaushalt

Rücklagen, Kredite

Darin enthalten sind die Kostenstellen:

- **Rücklagen, Kredite, Zinsen u. Tilgung**

Haushaltsplan 2026 der Stadt Schwarzenborn

Teilergebnishaushalt Amt 166120 Rücklagen, Kredite

Stadt Schwarzenborn

		Haushaltsansatz			
Nr.	Konten	Bezeichnung	2026	2025	Ergebnis des Jahresabschlusses 2024
21	56, 57	Finanzerträge	-21.210	-21.210	-26.852
5660000	5660000	Erträge aus Wertp. des Finanzanlageverm.	-10	-10	-18
5710100	5710100	Bankzinsen	-20.000	-20.000	-25.157
5730000	5730000	Bürgschaftsprovisionen	-1.200	-1.200	-927
5790900	5790900	Übrige sonstige Zinsen und ähnl. Erträge			-750
22	77	Finanzaufwendungen	12.900	10.900	9.144
7760100	7760100	Zinsen & ähnl. Aufwendungen an Bund	10.500	8.500	6.377
7761000	7761000	Zinsen & ähnl. Aufwendungen an Land	1.900	1.900	1.841
7768000	7768000	Zinsen & ähnl. Aufw. an sonst. inländ. Bereich	200	200	772
7790000	7790000	sonst. Zinsen & ähnl. Aufwendungen	300	300	154
23		Finanzergebnis (Nr. 21 bis Nr. 22)	-8.310	-10.310	-17.708
24		Ordentliches Ergebnis (Verwaltungsergebnis und Finanzergebnis Nr. 20 und Nr. 23)	-8.310	-10.310	-17.708
28		Jahresergebnis vor internen Leistungsbeziehungen	-8.310	-10.310	-17.708
29		Erlöse der internen Leistungsbeziehungen	-27.000	-27.000	
31		Ergebnis der internen Leistungsbeziehungen	-27.000	-27.000	
32		Jahresergebnis nach internen Leistungsbeziehungen	-35.310	-37.310	-17.708

Haushaltsplan 2026 der Stadt Schwarzenborn

Teilfinanzhaushalt Amt 166120 Rücklagen, Kredite

Stadt Schwarzenborn

		Haushaltsansatz				Investitions- und Investitionsförderungsmaßnahmen	
Nr.	Bezeichnung	2026	Verpflichtungsermächtigungen	2025	Ergebnis des Jahresabschlusses 2024	Gesamtauszahlungsbedarf	davon bisher bereitgestellt
	Einzahlungen aus Investitionstätigkeit						
20	+ Einz. aus Investitionszuweis. und -zuschüssen sowie aus Investitionsbeiträgen	4.037					
21	+ Einz. aus Abgängen von Vermögensgegenständen des Sachanlagevermögens und des immateriellen Anlagevermögens						
22	+ Einz. aus Abgängen von Vermögensgegenständen des Finanzanlagevermögens				50.000		
	Einzahlungen aus Finanzierungstätigkeit						
31	+ Einz. aus der Aufnahme v. Krediten und wirtschaftlich vergleichbaren Vorgängen für Investitionen	500.000					
	Summe	504.037			50.000		
	Auszahlungen aus Investitionstätigkeit						
24	- Ausz. für den Erwerb von Grundstücken und Gebäuden						
25	- Ausz. für Baumaßnahmen						
26	- Ausz. für Investitionen in das sonstige Sachanlagevermögen und immaterielle Anlagevermögen davon: Ausz. aus gewährten Investitionszuweisungen und -zuschüssen						
27	- Ausz. für Investitionen in das Finanzanlagevermögen				-3.730	-415.000	-415.000
	Auszahlungen aus Finanzierungstätigkeit						
32	- Ausz. für die Tilgung von Krediten und wirtschaftlich vergleichbaren Vorgängen für Investitionen	-96.665		-90.440	-106.853	-1.910.692	-1.583.197
	Summe	-96.665		-90.440	-110.583	-2.325.692	-1.998.197
	Saldo (Einzahlungen ./ Auszahlungen)	407.372		-90.440	-60.583	-2.325.692	-1.998.197

Haushaltsplan 2026 der Stadt Schwarzenborn

Teilfinanzhaushalt Amt 166130 Finanzwirtschaftl. Abwicklung der Vorjahre

Stadt Schwarzenborn

		Haushaltsansatz				Investitions- und Investitionsförderungsmaßnahmen	
Nr.	Bezeichnung	2026	Verpflichtungsermächtigungen	2025	Ergebnis des Jahresabschlusses 2024	Gesamtauszahlungsbedarf	davon bisher bereitgestellt
	Einzahlungen aus Investitionstätigkeit						
20	+ Einz. aus Investitionszuweis. und -zuschüssen sowie aus Investitionsbeiträgen						
21	+ Einz. aus Abgängen von Vermögensgegenständen des Sachanlagevermögens und des immateriellen Anlagevermögens						
22	+ Einz. aus Abgängen von Vermögensgegenständen des Finanzanlagevermögens						
	Einzahlungen aus Finanzierungstätigkeit						
31	+ Einz. aus der Aufnahme v. Krediten und wirtschaftlich vergleichbaren Vorgängen für Investitionen						
	Summe						
	Auszahlungen aus Investitionstätigkeit						
24	- Ausz. für den Erwerb von Grundstücken und Gebäuden						
25	- Ausz. für Baumaßnahmen						
26	- Ausz. für Investitionen in das sonstige Sachanlagevermögen und immaterielle Anlagevermögen davon: Ausz. aus gewährten Investitionszuweisungen und -zuschüssen						
27	- Ausz. für Investitionen in das Finanzanlagevermögen						
	Auszahlungen aus Finanzierungstätigkeit						
32	- Ausz. für die Tilgung von Krediten und wirtschaftlich vergleichbaren Vorgängen für Investitionen						
	Summe						
	Saldo (Einzahlungen ./ Auszahlungen)						



Ergebnis- und Finanzplanung

**für den Planungszeitraum
2026-2029**

Erläuterung zur Ergebnis- und Finanzplanung **der Stadt Schwarzenborn** **2025 - 2029**

Allgemeines

Die Stadt Schwarzenborn legt für das Haushaltsjahr 2026 einen Haushaltsplan vor, dem nach § 101 der Hessischen Gemeindeordnung sowohl eine Investitionsplanung als auch eine fünfjährige Ergebnis- und Finanzplanung für die Jahre 2025 bis 2029 auf den nächsten Seiten beigelegt ist.

In der fünfjährigen Ergebnis- und Finanzplanung sind Umfang und Zusammensetzung der voraussichtlichen Aufwendungen sowie der Auszahlungen für Investitionen und Investitionsförderungsmaßnahmen und die Deckungsmöglichkeiten dargestellt. Als Grundlage dient die Aufstellung eines Investitionsprogramms.

Orientierungsdaten

Gemäß §§ 101 Absatz 2 Satz 2 HGO sind die Orientierungsdaten für die kommunale Finanzplanung bis 2029 und Hinweise zur Haushalts- und Wirtschaftsführung mit Erlass vom 30.09.2025 durch das Hessische Ministerium des Inneren und für Sport im Einvernehmen mit dem Hessischen Ministerium der Finanzen bekannt gegeben worden.

Die Orientierungsdaten enthalten Hinweise auf die nach gegenwärtigem Rechtsstand voraussichtlichen Entwicklungen wichtiger Ertrags- und Aufwandspositionen in den kommunalen Haushalten. Die Einnahmeansätze basieren im Wesentlichen auf den Ergebnissen des Arbeitskreises "Steuerschätzungen" vom Mai 2025.

Gegenwärtig befindet sich die deutsche Wirtschaft noch immer in einer schwierigen Lage. Zu den bereits bestehenden konjunkturellen und strukturellen Belastungen treten nunmehr auch die internationalen Handelskonflikte und die Zollpolitik der USA hinzu, wodurch die wirtschaftspolitische Unsicherheit weltweit erheblich erhöht wird. Die damit verbundene Abschwächung der Weltwirtschaft trifft auch die deutschen Unternehmen. Laut der Frühjahrsprojektion der Bundesregierung dürfte der Zuwachs des Bruttoinlandsprodukts in diesem Jahr in realer Rechnung bei 0,0 % liegen und weiterhin stagnieren. Gegenüber der Herbstprojektion 2024 wurde das erwartete BIP-Wachstum für 2025 damit um 1,1 % abgesenkt. Im Jahr 2026 wird wieder mit einem preisbereinigten Zuwachs der Wirtschaftsleistung gerechnet (+1,0 %). Diese Steigerung wird unter anderem durch die Impulse aus dem Sondervermögen Infrastruktur erwartet.

Die Ausgleichsleistungen für Belastungen aus der Neuregelung des Familienleistungsausgleichs für die Jahre ab 2025 verändern sich entsprechend der Veränderungsrate des bundesweiten Aufkommens der Steuern vom Umsatz. Der Kommunale Finanzausgleich ist in den vergangenen Jahren umfassend evaluiert

worden. Vor dem Hintergrund der anhaltend hohen geopolitischen Spannungen, Handelsstreitigkeiten zwischen den USA und Europa und den daraus resultierenden gesamtwirtschaftlichen Risiken wird auch in den Jahren 2026 und 2027 am Festbetragsmodell festgehalten, um ein hohes Maß an Stabilität und Planungssicherheit für die hessischen Kommunen zu gewährleisten.

Das Hessische Ministerium der Finanzen wird nach Vorliegen der für den kommunalen Finanzausgleich relevanten Daten für jede Gemeinde die Grundlagen für die Berechnung der Schlüsselzuweisungen und Umlagen für das Ausgleichsjahr 2026 schnellstmöglich bekanntgeben.

Für das laufende Haushaltsjahr 2025 generierten die hessischen Gemeinden nach den aktuellen Zahlen des Hessischen Statistischen Landesamts zum Gewerbesteueraufkommen im ersten Halbjahr 2025 Gewerbesteuererträge von rund 3,6 Mrd. Euro. Damit liegen sie mit einem Mehrertrag von 31,7 Mio. Euro über den Gewerbesteuererträgen des Vorjahreshalbjahres (3,58 Mrd. Euro). Damit erreichten die Gewerbesteuererträge einen neuen Höchststand.

Auch das kommende Haushaltsjahr wird weiterhin von hohen Unsicherheiten hinsichtlich der weiteren wirtschaftlichen Entwicklung, insbesondere aufgrund unsicherer geopolitischer und wirtschaftspolitischer Entwicklungen, geprägt sein. Während sich die Wirtschaft zudem nur langsam erholt, sehen sich die Kommunen vielfältigen finanziellen Herausforderungen und einer angespannten Finanzlage gegenüber. Steigende Personal- und Sozialaufwendungen bzw. -auszahlungen sowie strukturelle Herausforderungen (wie der überwiegend demografisch bedingte Fachkräftemangel, notwendige Anpassungen an den Klimawandel, Aufholen der Rückstände in der Digitalisierung etc.) führen zu erheblichen finanziellen Einschränkungen und Belastungen. Gleichzeitig besteht teilweise ein erheblicher Investitionsrückstand. Hinzu kommt die schwierige Situation der kommunalen Krankenhausträger. Die Krankenhausreform und die unsichere Gesamtlage in diesem Bereich bringen die kommunalen Krankenhausträger in eine schwierige finanzielle Situation. Als Auswirkungen des Investitionssofortprogramms des Bundes können einzelne Kommunen möglicherweise nicht vollständig kompensierte Steuerermindererträge bzw. -erträge treffen.

Trotz der dargestellten Unsicherheiten über die weitere wirtschaftliche Entwicklung ist aufgrund bestehender Rücklagen sowie liquider Mittel weiter davon auszugehen, dass die Pflicht zum gesetzlichen Haushaltsausgleich bzw. die Deckung der Ausgleichslücke von den Kommunen auch im Jahr 2026 vielfach noch bewältigt werden kann.

Haushaltsplan 2026 der Stadt Schwarzenborn

Mittelfristige Ergebnisplanung für den Planungszeitraum 2024 bis 2028 in TEUR

Stadt Schwarzenborn

Nr.	Bezeichnung	Ergebnis 2024	Ansatz 2025	Ansatz 2026	Plan 2027	Plan 2028	Plan 2029
	Erträge	0,00	0,00	0,00	0,00	0,00	0,00
50	Privatrechtliche Leistungsentgelte	-136.766,64	-147.270,00	-126.370,00	-126.370,00	-126.370,00	-126.370,00
51	Öffentlich-rechtliche Leistungsentgelte	-409.271,31	-397.050,00	-397.550,00	-397.550,00	-397.550,00	-397.550,00
548-549	Kostensatzleistungen und -erstattungen	-32.108,11	-31.900,00	-32.300,00	-32.300,00	-32.300,00	-32.300,00
52	Bestandsveränderungen & aktivierte Eigenleistungen	0,00	0,00	0,00	0,00	0,00	0,00
5500	Gemeindeanteil an der Einkommenssteuer	-490.648,71	-560.000,00	-570.000,00	-600.000,00	-626.000,00	-660.000,00
5504	Gemeindeanteil an der Umsatzsteuer	-51.248,62	-51.000,00	-63.000,00	-78.000,00	-86.000,00	-75.000,00
5551	Grundsteuer A	-8.866,90	-13.000,00	-13.000,00	-13.000,00	-13.000,00	-13.000,00
5552	Grundsteuer B	-84.981,99	-168.000,00	-175.000,00	-175.000,00	-175.000,00	-175.000,00
5553	Gewerbesteuer	-894.354,89	-780.000,00	-820.000,00	-820.000,00	-820.000,00	-820.000,00
5554	Grunderwerbsteuer	0,00	0,00	0,00	0,00	0,00	0,00
5559	Andere Steuern	-84.012,10	-79.500,00	-78.500,00	-78.500,00	-78.500,00	-78.500,00
558	Erträge aus Umlagen	0,00	0,00	0,00	0,00	0,00	0,00
55..	Sonst. Erträge aus Steuern, sonst. steuerähn. Erträge, sonst. Umlagen	0,00	0,00	0,00	0,00	0,00	0,00
547	Erträge aus Transferleistungen	-47.290,32	-40.600,00	-40.600,00	-40.600,00	-40.600,00	-40.600,00
540-543	Erträge aus Zuweisungen & Zuschüsse für lauf. Zwecke & allg. Umlagen	-598.965,04	-679.770,00	-836.470,00	-813.770,00	-817.770,00	-837.770,00
546	Erträge aus der Auflösung von Sonderposten	-24.200,00	-229.435,00	-216.135,00	-208.890,00	-199.610,00	-189.000,00
53	Sonstige Ordentliche Erträge	-74.142,59	-97.050,00	-88.050,00	-88.050,00	-88.050,00	-88.050,00
10	Summe der ordentlichen Erträge	-2.936.857,22	-3.274.575,00	-3.456.975,00	-3.472.030,00	-3.500.750,00	-3.533.140,00
	Aufwendungen						
62,63,..	Personalaufwendungen (62,63,640-643,647-649,65)	492.094,37	517.563,00	547.845,00	558.802,00	569.978,00	581.379,00
644-646	Versorgungsaufwendungen	86.591,18	110.534,00	119.982,00	120.582,00	121.192,00	121.816,00
60,61,..	Aufwendungen für Sach- und Dienstleistungen (60,61,67-69)	640.971,26	683.485,00	671.465,00	603.926,00	574.301,00	584.931,00
66	Abschreibungen	0,00	365.933,00	378.923,00	356.960,00	339.019,00	325.754,00
71	Aufw. für Zuw. & Zuschüsse sowie bes. Finanzaufwendungen	594.174,15	660.700,00	680.500,00	680.200,00	735.200,00	745.200,00
73	Steueraufw. einschl. Aufw. aus gesetzl. Umlageverpflichtungen	957.154,22	983.450,00	1.058.850,00	1.140.150,00	1.145.650,00	1.158.650,00
72	Transferaufwendungen	2.646,77	4.100,00	4.100,00	4.100,00	4.100,00	4.100,00
70,74,76	Sonstige ordentliche Aufwendungen	3.336,01	4.820,00	4.820,00	4.820,00	4.820,00	4.820,00
19	Summe der ordentlichen Aufwendungen	2.776.967,96	3.330.585,00	3.466.485,00	3.469.540,00	3.494.260,00	3.526.650,00
20	Verwaltungsergebnis	-159.889,26	56.010,00	9.510,00	-2.490,00	-6.490,00	-6.490,00
56,57	Finanzerträge	-28.753,08	-24.710,00	-24.710,00	-24.710,00	-24.710,00	-24.710,00
77	Zinsen und ähnl. Aufwendungen	8.740,41	11.700,00	13.700,00	26.700,00	26.700,00	26.700,00
23	Finanzergebnis	-20.012,67	-13.010,00	-11.010,00	1.990,00	1.990,00	1.990,00
24	Ordentliches Ergebnis	-179.901,93	43.000,00	-1.500,00	-500,00	-4.500,00	-4.500,00
59	Außerordentliche Erträge	-109.946,52	0,00	0,00	0,00	0,00	0,00
79	Außerordentliche Aufwendungen	89.714,78	0,00	0,00	0,00	0,00	0,00
27	Außerordentliches Ergebnis	-20.231,74	0,00	0,00	0,00	0,00	0,00
28	Jahresergebnis	-200.133,67	43.000,00	-1.500,00	-500,00	-4.500,00	-4.500,00

Haushaltsplan 2026 der Stadt Schwarzenborn

Mittelfristige Finanzplanung für den Planungszeitraum 2024 bis 2028 TEUR

Stadt Schwarzenborn

Nr.	Bezeichnung	Ergebnis 2024	Ansatz 2025	Ansatz 2026	Plan 2027	Plan 2028	Plan 2029
19	Zahlungsmittelüberschuss oder Zahlungsmittelbedarf aus laufender Verwaltungstätigkeit	159.851,01	73.898,00	155.288,00	175.570,00	170.909,00	168.254,00
20	Einzahlungen aus Investitionszuweisungen und -zuschüssen sowie aus Investitionsbeiträgen	251.346,41	373.000,00	3.008.037,00	2.554.037,00	4.037,00	4.037,00
20A	davon: Einzahlungen für die ordentliche Tilgung von Krediten	0,00	0,00	0,00	0,00	0,00	0,00
21	Einzahlungen aus Abgängen von Vermögensgegenständen des Sachanlagevermögens und des immateriellen Anlagevermögens	2.400,00	0,00	215.000,00	0,00	0,00	0,00
22	Einzahlungen aus Abgängen von Vermögensgegenständen des Finanzanlagevermögens	50.000,00	0,00	25.000,00	25.000,00	25.000,00	25.000,00
	davon: Rückzahlung von gewährten Krediten	50.000,00	0,00	25.000,00	25.000,00	25.000,00	25.000,00
23	Summe der Einzahlungen aus Investitionstätigkeit	303.746,41	373.000,00	3.248.037,00	2.579.037,00	29.037,00	29.037,00
24	Auszahlungen für den Erwerb von Grundstücken und Gebäuden	-1.182,60	-117.032,00	-130.000,00	0,00	0,00	0,00
25	Auszahlungen für Baumaßnahmen	-196.295,88	-711.085,57	-3.430.000,00	-2.905.000,00	-5.000,00	-5.000,00
26	Auszahlungen für Investitionen in das sonstige Sachanlagevermögen und immaterielle Anlagevermögen davon: Auszahlungen für Investitionszuweisungen, -zuschüsse und Investitionsbeiträge	-168.150,90	-45.525,75	-164.200,00	-5.000,00	-5.000,00	-5.000,00
27	Auszahlungen für Investitionen in das Finanzanlagevermögen	-6.166,25	0,00	-50.000,00	0,00	0,00	0,00
	davon: Auszahlungen für Ausleihungen	0,00	0,00	-50.000,00	0,00	0,00	0,00
28	Summe der Auszahlungen aus Investitionstätigkeit	-371.795,63	-873.643,32	-3.774.200,00	-2.910.000,00	-10.000,00	-10.000,00
29	Zahlungsmittelüberschuss oder Zahlungsmittelbedarf aus Investitionstätigkeit	-68.049,22	-500.643,32	-526.163,00	-330.963,00	19.037,00	19.037,00
31	Einzahlungen aus der Aufnahme von Krediten und wirtschaftlich vergleichbaren Vorgängen für Investitionen	0,00	0,00	500.000,00	0,00	0,00	0,00
32	Auszahlungen für die Tilgung von Krediten und wirtschaftlich vergleichbaren Vorgängen für Investitionen	-106.852,54	-90.440,00	-96.665,00	-109.165,00	-109.165,00	-109.165,00
32A	davon: Auszahlungen für die ordentliche Tilgung von Krediten	-106.852,54	-90.440,00	-96.665,00	-109.165,00	-109.165,00	-109.165,00
33	Zahlungsmittelüberschuss oder Zahlungsmittelbedarf aus Finanzierungstätigkeit	-106.852,54	-90.440,00	403.335,00	-109.165,00	-109.165,00	-109.165,00
35	Nachrichtlich: Netto-Belastung ordentliche Tilgung von Krediten	-106.852,54	-90.440,00	-96.665,00	-109.165,00	-109.165,00	-109.165,00
35A	(Saldo der Einzahlungen abzüglich der Auszahlungen für die	0,00	0,00	0,00	0,00	0,00	0,00
35B	ordentliche Tilgung von Krediten	0,00	0,00	0,00	0,00	0,00	0,00
36	Nachrichtlich: Saldo Zahlungsmittelüberschuss oder Zahlungsmittelbedarf aus laufender Verwaltungstätigkeit abzüglich der Netto-Belastung für die ordentliche Tilgung von Krediten	52.998,47	-16.542,00	58.623,00	66.405,00	61.744,00	59.089,00



Stellenplan der Stadt Schwarzenborn

- Beamte
- Arbeitnehmer
- Zusammenstellung

Stellenplan Teil A: BEAMTE

Teilhaushalt	Bezeichnung	Besoldungsgruppen nach dem Hessischen Besoldungsgesetz											Zahl der Stellen nach dem Stellenplan	Zahl der Stellen nach dem Stellenplan	Zahl der am 30.6.2024 tatsächlich besetzten Stellen	Vermerke, Erläuterungen
		Höherer Dienst						Gehobener Dienst								
		B		A				A								
		3	2	16	15	14	13	13	12	11	10	9..				
01.1110	Gemeindeorgane				1								1	1	1	Bürgermeister 1 Stelle A15
Stellenplan 2026					1								1			
Stellenplan 2025					1									1		
Zahl der am 30.06.2025 besetzten Stellen					1											1

Stellenplan Teil B : Arbeitnehmer/-innen (TVÖD VKA)

Teilhaushalt	Bezeichnung	Entgeltgruppe														Freie Vereinbarung Ausbildung	Zahl der Stellen nach dem Stellenplan 2026	Zahl der Stellen nach dem Stellenplan 2025	Zahl der am 30.06.2023 tatsächlich be- setzten Stellen	Erläuterungen
		..14	13	12	11	10	9	8	7	6	5	4	3	2	1					
Fachbereich 1																				
01.1112 15.5710 02.1222	Finanzverwaltung Wirtschaftsförderung Standesamt							1									1	1	1	
Fachbereich 2																				
11.1111 02.1220 09.5110	Hauptverwaltung Gewerbe-, Bau- und Ordnungsamt								1								1	1	1	1 Stelle von EG 5 nach EG 7 angehoben (TZ 28 Std.)
Fachbereich 3																				
02.1221 15.5730 02.1260	Bürgerservice Liegenschaftsamt Feuerwehrewesen									1							1	1	1	
Fachbereich 4																				
01.1110 05.3150 04.2810	Städtische Gremien Digitalisierung, Soziales Öffentlichkeitsarbeit, Kultur							1								1	2	2	1	1 Stelle Azubi unbesetzt
Fachbereich 5																				
01.1115 11.5370 12.5410	Bauhof Wasser, Abwasser Straßen, Wege, Plätze									1	2						3	3	3	Geringfügig Beschäftigte (Raumpflege, Grillwart, 2 x Hausmeister)
Stellenplan 2026		0	0	0	0	0	0	2	1	2	2	0	0	0	0	1	8			
Stellenplan 2025		0	0	0	0	1	0	0	0	3	3	0	0	0	0	1		8		
Zahl d.am 30.06.2025 besetzten Stellen		0	0	0	0	1	0	0	0	3	3	0	0	0	0	1			7	

Stellenplan Teil C: Zusammenstellung

Teil-haushalt	Bezeichnung	Zahl der Stellen				Zahl der Stellen				Zahl der tatsächlich besetzten Stellen				Erläuterungen
		Haushalt 2026				Haushalt 2025				am 30.06.2025				
		Beamten-stellen	Arbeit-nehmer-stellen TVÖD VKA	Arbeit-nehmer-stellen TVÖD SuE	Zusammen	Beamten-stellen	Arbeit-nehmer-stellen	Arbeit-nehmer-stellen TVÖD SuE	Zusammen	Beamten-stellen	Arbeit-nehmer-stellen	Arbeit-nehmer-stellen TVÖD SuE	Zusammen	
Gem. Organe														
01.1110	Gem.Organe	1	0	0	1	1	0	0	1	1	0	0	1	
Fachbereich 1														
01.1112 15.5710 02.1222	Finanzverwaltung Wirtschaftsförderung Standesamt	0	1	0	1	0	1	0	1	0	1	0	1	
Fachbereich 2														
11.1111 02.1220 09.5110	Hauptverwaltung Gewerbe-, Bau- und Ordnungsamt	0	1	0	1	0	1	0	1	0	1	0	1	
Fachbereich 3														
02.1221 15.5730 02.1260	Bürgerservice Liegenschaftsamt Feuerwehrwesen	0	1	0	1	0	1	0	1	0	1	0	1	
Fachbereich 4														
01.1110 05.3150 04.2810	Städtische Gremien Digitalisierung, Soziales Öffentlichkeitsarbeit, Kultur	0	2	0	2	0	2	0	2	0	1	0	1	1 Stelle Azubi unbesetzt
Fachbereich 5														
01.1115 11.5370 12.5410	Bauhof Wasser, Abwasser Straßen, Wege, Plätze	0	3	0	3	0	3	0	3	0	3	0	3	
Gesamt		1	8	0	9	1	8	0	9	1	7	0	8	



**Übersicht über den
voraussichtlichen Stand der
Verbindlichkeiten
der Stadt Schwarzenborn
für 2026**

Übersicht
über den voraussichtlichen Stand der Verbindlichkeiten
in 1000 EUR (Hinweis auf Vorblatt)

Art	Stand zu Beginn des Vorjahres (2025)	Voraussichtlicher Stand zu Beginn des Haus- haltsjahres (2026)	Voraussichtlicher Stand zum Ende des Haus- haltsjahres (2026)
1	2	3	7
1. Verbindlichkeiten aus Anleihen			
2. Verbindlichkeiten aus Krediten zur Finanzierung von Investitionen und Investitionsförderungs- maßnahmen			
2.1 Bund, LAF, ERP-Sondervermögen			
2.2 Land			
2.3 Gemeinden und Gemeindeverbänden			
2.4 Zweckverbänden und dgl.			
2.5 Sonstiger öffentlicher Bereich			
2.6 Kreditmarkt	1.115	1.024	1.424
2.7 Verbundene Unternehmen, Beteiligungen, Sondervermögen			
Summe	1.115	1.024	1.424
3. Verbindlichkeiten aus Kassenkrediten	----	----	----
Kassenkreditrahmen nach § 4 HH-Satzung	----	----	----
4. Verbindlichkeiten aus Vorgängen, die Kreditaufnahmen wirtschaftlich gleichkommen			
4.1 Leasing	----	----	----
4.2 Sonstige	----	----	----
Summe	0,00	0,00	0,00
<u>Nachrichtlich</u>			
5. Verbindlichkeiten der Sondervermögen mit Sonderrechnung			
5.1 Aus Krediten			
5.2 Aus Vorgängen, die Kreditaufnahmen wirtschaftlich gleichkommen			
6. Vorübergehende Inanspruchnahme von flüssigen Mitteln aus zweckgebundenen Rücklagen und Sonderrücklagen für andere Zwecke			
7. Anteilige Schulden im Rahmen von Mitgliedschaften in Zweckverbänden <i>(davon Zweckverband Schwalm-Eder-Mitte Abwasserverband Oberes Efzetal)</i>	379 <i>(294,0)</i> <i>(85,5)</i>	noch keine Meldung von Finanzaufsicht	noch keine Meldung von Finanzaufsicht
8. Anteilige Schulden im Rahmen der Beteiligung an wirtschaftlichen Unternehmen			
9. langfristige Mietverträge und Verpflichtungen aus ÖPP-Verträgen			



**Übersicht über die aus
Verpflichtungsermächtigungen
voraussichtlich fälligen
Auszahlungen
der Stadt Schwarzenborn
für 2026**

**Übersicht
über die aus Verpflichtungsermächtigungen voraussichtlich
fällig werdenden Auszahlungen**

Verpflichtungsermächtigung im Haushaltsplan des Jahres	Voraussichtlich fällige Auszahlungen 1000 EUR				
	2025	2026	2027	2028	2029
1	2	3	4	5	6
20...					
20...					
20...					
20...					
Summe					
<u>Nachrichtlich</u>					
In der Ergebnis- und Finanzplanung vorgesehene Kreditaufnahmen	0,00	0,00	0,00	0,00	0,00



**Übersicht über den
voraussichtlichen Stand der
Rücklagen und Rückstellungen
der Stadt Schwarzenborn
für 2026**

**Übersicht
über den voraussichtlichen Stand der Rücklagen und Rückstellungen
- 1000 EUR -**

Art	Stand zu Beginn des Vorjahres (2024)	Voraussicht- licher Stand zu Beginn des Haushalts- jahres (2025)	Voraussicht- licher Stand zum Ende des Haushalts- jahres (2025)
1. Rücklagen und Sonderrücklagen			
1.1 Rücklage aus Überschüssen des ordentlichen Ergebnisses	2.340	2.459	2.459
1.2 Rücklage aus Überschüssen des außerordentlichen Ergebnisses	197	255	255
1.3 Sonderrücklagen			
1.4 Stiftungskapital			
...			
...			
Summe der Rücklagen	2.537	2.714	2.714
2. Rückstellungen			
2.1 Rückstellungen für Pensionsverpflichtungen auf Grund von beamtenrechtlichen oder vertraglichen Ansprüchen (davon durch Mittel der Versorgungsrücklage nach HversRückIG gedeckt)	539 (35)	552 (37)	565 (39)
2.2 Rückstellungen aus Beihilfeverpflichtungen gegenüber Versorgungsempfängern, Beamten und Arbeitnehmern			
2.3 Rückstellungen aus Lohn- und Gehaltszahlungen für Zeiten der Freistellung von der Arbeit im Rahmen von Altersteilzeitarbeit und ähnlichen Maßnahmen			
2.4 Rückstellungen für im Haushaltsjahr unterlassene Aufwendungen für Instandhaltungen, die im folgenden Haushaltsjahr nachgeholt werden sollen			
2.5 Rückstellungen für die Rekultivierung und Nachsorge von Abfalldeponien			
2.6 Rückstellungen für die Sanierung von Altlasten			
2.7 Rückstellungen für unbestimmte Aufwendungen für Umlagen nach dem Finanzausgleichsgesetz und für ungewisse Verbindlichkeiten im Rahmen von Steuerschuldverhältnissen			
2.8 Rückstellungen für drohende Verpflichtungen aus Bürgschaften, Gewährleistungen und anhängigen Gerichtsverfahren			
2.9 Rückstellungen für drohende Verluste aus schwebenden Geschäften			
2.10 Sonstige Rückstellungen			
Summe der Rückstellungen	555	571	587



**Übersicht über die den Fraktionen
nach § 36 a Absatz 4 HGO zur
Verfügung gestellten Mittel**

**Übersicht
über die den Fraktionen nach § 36a Abs. 4 der Hessischen Gemeindeordnung
zur Verfügung gestellten Mittel**

Art	Haushaltsansatz		Ergebnis des Jahres- abschlusses	Erläute- rungen
	2026 EUR	2025 EUR	2024 EUR	
1	2	3	4	5
1. Gesamtbetrag der Mittel nach § 36a Abs. 4 HGO	0,00	0,00	0,00	
1.1 Sockelbetrag für jede Fraktion (jährl. EUR)				
1.2 Restbetrag nach Fraktionsstärke Betrag für jedes Fraktionsmitglied (jährl. EUR)				
2. Aufteilung des Betrages unter 1 auf die einzelnen Fraktionen:				
2.1.1 Personalkosten				
2.1.2 Sachkosten ohne Öffentlichkeitsarbeit				
2.1.3 Sachkosten für Öffentlichkeitsarbeit				
2.2	Jahresbeträge			
	20... EUR	20.... EUR	20.... EUR	
3. Zusätzlich an die einzelnen Fraktionen gewährte geldwerte Leistungen³				
3.1 Fraktion				
3.1.1 Überlassung von Personal der Gemeinde für die Fraktionsarbeit (Geschäftsstellenbetrieb und Fraktionsassistenten)				
3.1.2 Bereitstellung von Fahrzeugen				
3.1.3 Bereitstellung von Räumen (einschl. Heizung, Rei- nigung, Beleuchtung)				
3.1.4 Bereitstellung von Büroausstattung				
3.1.5 Übernahme der Kosten für Fachliteratur, Fachzeit- schriften, elektronische Kommunikation usw.				
3.2				
Summe				



Anlagen

- **Finanzanlagevermögen**
- **Übersicht der Jahresüberschüsse/-fehlbeträge**
- **Darlehensübersicht**
- **Übersicht gemeindlicher Steuern, Gebühren und Abgaben**

Bereitstellung von Finanzmittel für den Betrieb einer Arztpraxis bzw. Betrieb eines medizinischen Versorgungszentrums (MVZ) Schwarzenborn; ab 01.10.2018 in der Rechtsform eine AöR

Einzahlung STAMMKAPITAL zur Errichtung einer AöR:

- | | |
|--------------------------------------|--------------|
| 1. Stammkapital AöR in Höhe von | 25.000,00 € |
| 2. Kapitalrücklage (vorher Darlehen) | 100.000,00 € |

Gesamt: **125.000,00 €**

Betriebsmitteldarlehen an die AöR zur Aufrechterhaltung des laufenden Betriebes:

- | | |
|-------------------------------------------|---------------|
| 1. Darlehen vom 01.11.2018 in Höhe von | 100.000,00 € |
| 2. Darlehen vom 01.12.2018 in Höhe von | 25.000,00 € |
| 3. Darlehen vom 01.02.2019 in Höhe von | 50.000,00 € |
| 4. Darlehen vom 01.05.2019 in Höhe von | 50.000,00 € |
| 5. Darlehen vom 10.07.2019 in Höhe von | 25.000,00 € |
| 6. Darlehen vom 20.11.2019 in Höhe von | 25.000,00 € |
| 7. Darlehen vom 30.01.2020 in Höhe von | 25.000,00 € |
| 8. Darlehen vom 29.05.2020 in Höhe von | 25.000,00 € |
| 9. Umwandlung Darlehen in Kapitalrücklage | -100.000,00 € |

Gesamt: **225.000,00 €**

Gesamtbetrag der bereitgestellten Finanzmittel **350.000,00 €**

Voraussichtliche Rückzahlung der gewährten Darlehen durch die AöR

1. Darlehen v. 01.11.2018 in Höhe von	100.000,00 €	30.11.2023 (umgewandelt)
2. Darlehen v. 01.12.2018 in Höhe von	25.000,00 €	30.11.2022 (gezahlt)
3. Darlehen v. 01.02.2019 in Höhe von	50.000,00 €	30.11.2023 (gezahlt)
4. Darlehen v. 01.05.2019 in Höhe von	50.000,00 €	30.11.2024 (gezahlt)
5. Darlehen v. 10.07.2019 in Höhe von	25.000,00 €	30.11.2025 (gezahlt)
6. Darlehen v. 20.11.2019 in Höhe von	25.000,00 €	30.11.2025 (nicht gezahlt)
7. Darlehen v. 30.01.2020 in Höhe von	25.000,00 €	30.11.2026 (30.11.2027)
8. Darlehen v. 29.05.2020 in Höhe von	25.000,00 €	30.11.2026 (30.11.2028)

Nachrichtlich:

Für die Praxisübernahme Stuhldreher wurden in 2016/2017 jeweils 7.000,00 €, mithin insgesamt 14.000,00 € angewiesen.

Umwandlung Darlehen in Kapitalrücklage

Laut Beschluss der Stadtverordnetenversammlung vom 15.12.2022 wurde das 1. Darlehen vom 26.10.2018 in eine Kapitalrücklage umgewandelt.

Gemeindliche Steuerhebesätze

Hebesätze in %	Grundsteuer A	Grundsteuer B	Gewerbsteuer
	315	315	380

Gem. Beschluss der Stadtverordnetenversammlung wurden die Hebesätze bei der Grundsteuer A auf 370 v.H. und bei der Grundsteuer B auf 390 v.H. festgesetzt. Ab dem Haushaltsjahr 2025 sollen beide Hebesätze auf 315 v.H. festgesetzt werden.

Der Hebesatz bei der Gewerbsteuer wurde zuletzt zum 01.01.2024 von 360 v.H. auf 380 v.H. festgesetzt und soll in der Höhe bestehen bleiben.

Die Steuersätze bei der Hundesteuer betragen jährlich:

Für den ersten Hund	60,00 €
Für den zweiten Hund	120,00 €
Für jeden weiteren Hund	150,00 €
Kampfhunde oder gefährliche Hunde	510,00 €

Gebührenübersicht

Wassergeld

Je Kubikmeter Frischwasser zzgl. gesetzl. MwSt 7 % Gemäß Beschluss v. 01.07.2010	2,10 €
----------------------------------------------------------------------------------------	--------

Abwasser

Je Kubikmeter entnommene Menge Frischwasser Gemäß Beschluss v. 01.07.2015	2,00 €
------------------------------------------------------------------------------	--------

Niederschlagswasser

Pro m ³ versiegelter bzw. entwässerter Fläche Gemäß Beschluss v. 01.07.2015	0,50 €
-------------------------------------------------------------------------------------------	--------

Abfall

Monatliche Gebühren bei 14tägiger Leerung

80 l Tonne	13,90 €
120 l Tonne	18,50 €
240 l Tonne	32,30 €
1,1 cbm Großbehälter	131,20 €
1,1 cbm Großbehälter/wöchentlich	257,70 €
1,1 cbm Großbehälter/4-wöchentlich	67,95 €
Müllsack	43,00 €