

Haushaltssatzung und Haushaltsplan

der Stadt Schwarzenborn



Rechnungsjahr 2025



Inhaltsverzeichnis

	Seite
Organigramm	4 – 5
Haushaltssatzung	6 – 8
Vorbericht zum Haushaltsplan	9 – 52
darin enthalten:	
Entwicklung der wichtigsten Erträge und Aufwendungen.....	4 – 43
Übersicht über die beabsichtigten Investitionen.....	44 – 47
Übersicht über die Budgets, Produktgruppen und Budgetregeln.....	48 – 52
Ergebnisplan	53 – 57
Finanzplan	58 – 60
Teilhaushalte mit Ergebnis-, Finanzplan und Investitionen	61 – 197
darin enthalten:	
Städtische Gremien.....	61 – 63
Hauptverwaltung.....	64 – 67
Finanzverwaltung.....	68 – 71
Personalverwaltung.....	72 – 74
Rathaus.....	75 – 78
Bauhof.....	79 – 83
Wahlen.....	84 – 86
Ordnungsverwaltung.....	87 – 89
Einwohnermeldeamt / Bürgerbüro.....	90 – 92
Standesamt.....	93 – 95
Brand- & Katastrophenschutz.....	96 – 100
Heimat- & Kulturpflege.....	101 – 103
Vereinsförderung.....	104 – 106
Förderung von Kirchengemeinden.....	107 – 109
Soziale und Seniorenangelegenheiten.....	110 – 112
Jugendarbeit.....	113 – 115
Tageseinrichtungen für Kinder.....	116 – 118

Inhaltsverzeichnis

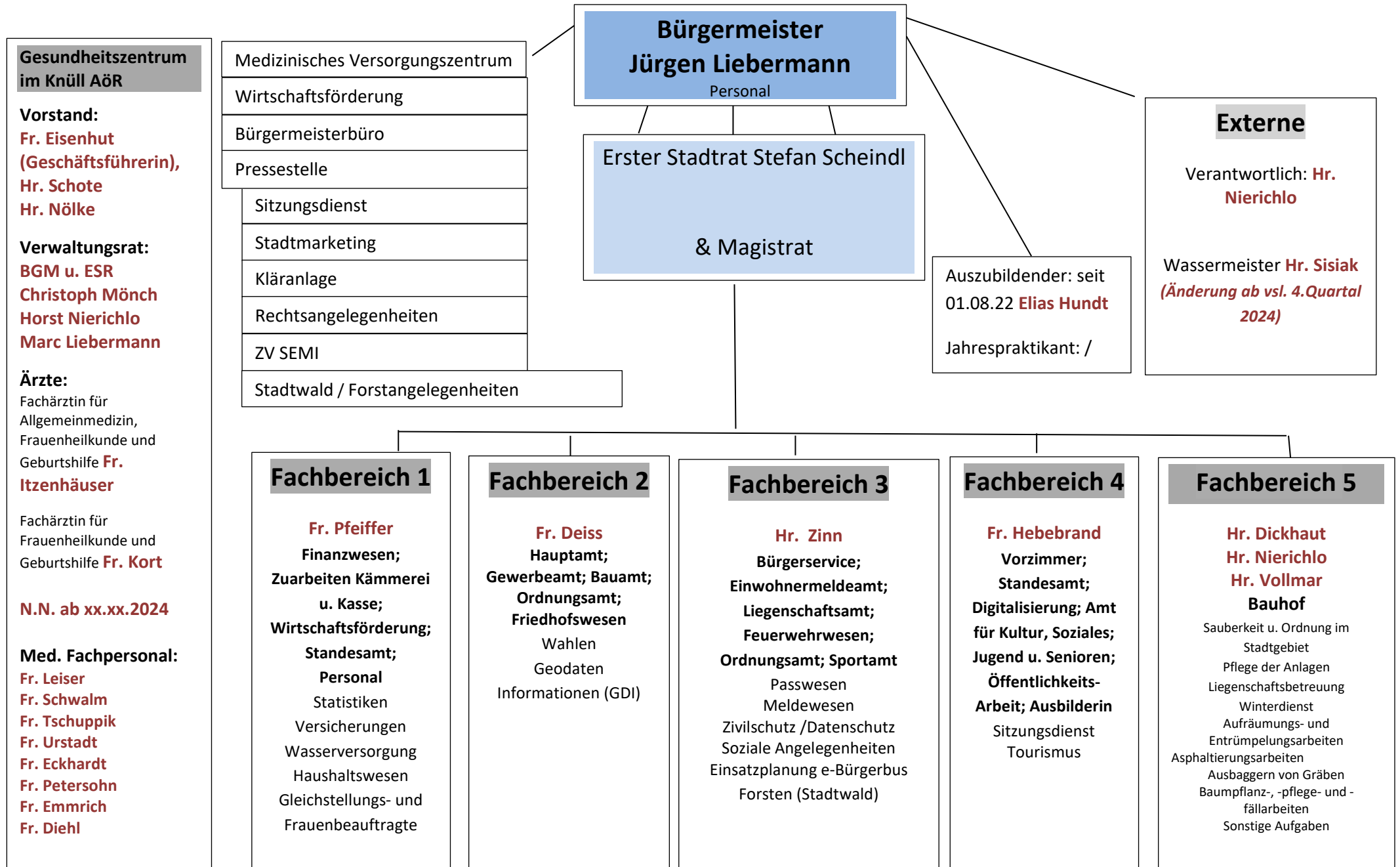
Einrichtungen der Jugendarbeit.....	119 – 122
Sonstige Jugendpflege.....	123 – 125
Gesundheitsdienste.....	126 – 130
Förderung des Sports.....	131 – 133
Bereitstellung von Sportstätten und Badeeinrichtungen.....	134 – 136
Bauleitplanung.....	137 – 140
Wasserversorgung.....	141 – 145
Abfallentsorgung.....	146 – 148
Abwasserbeseitigung.....	149 – 151
Straßen, Wege, Plätze.....	152 – 156
Straßenreinigung, Winterdienst.....	157 – 159
Bereitstellung des ÖPNV.....	160 – 163
Grünanlagen, Freizeiteinrichtungen.....	164 – 166
Öffentliche Gewässer.....	167 – 170
Friedhofswesen.....	171 – 173
Bewirtschaftung Stadtwald.....	174 – 176
Feld- und Wirtschaftswege.....	177 – 179
Wirtschaftsförderung.....	180 – 182
Verwaltung Städtische Gebäude und Grundstücke.....	183 – 187
Fremdenverkehr & Tourismus.....	188 – 190
Steuern, allg. Zuweisungen & Umlagen.....	191 – 194
Rücklagen und Kredite.....	195 – 197
Ergebnis- und Finanzplanung 2024 – 2027.....	198 – 202
Stellenplan.....	203 – 206
Übersicht über die Verbindlichkeiten.....	207 – 208
Übersicht über die Verpflichtungsermächtigungen.....	209 – 210
Übersicht über die Rücklagen und Rückstellungen.....	211 – 212
Übersicht über die Fraktionsmittel.....	213 – 214
Anlagen.....	215 – 218



**Organigramm
der Stadtverwaltung
Schwarzenborn**

Organigramm der Stadtverwaltung Schwarzenborn

Stand: 27.08.2024





Haushaltssatzung

der

Stadt Schwarzenborn

2025



Haushaltssatzung 2025

1. Haushaltssatzung

Aufgrund der §§ 94 ff der Hessischen Gemeindeordnung (HGO) in der Fassung der Bekanntmachung vom 07. März 2005 (GVBl. I S. 142), zuletzt geändert durch Gesetz vom 16. Februar 2023 (GVBl. S. 90) hat die Stadtverordnetenversammlung am 13. Dezember 2024 folgende Haushaltssatzung beschlossen:

§1

Der Haushaltsplan für das Haushaltsjahr 2025 wird

im Ergebnishaushalt

im ordentlichen Ergebnis

mit dem Gesamtbetrag der Erträge auf	-3.299.285 EUR
mit dem Gesamtbetrag der Aufwendungen auf	3.273.285 EUR
mit einem Saldo von	-26.000 EUR

im außerordentlichen Ergebnis

mit dem Gesamtbetrag der Erträge auf	0 EUR
mit dem Gesamtbetrag der Aufwendungen auf	0 EUR
mit einem Saldo von	0 EUR

mit einem Überschuss von	-26.000 EUR
--------------------------	--------------------

im Finanzhaushalt

mit dem Saldo aus den Einzahlungen und Auszahlungen aus laufender Verwaltungstätigkeit auf	142.898 EUR
---	--------------------

und dem Gesamtbetrag der

Einzahlungen aus Investitionstätigkeit auf	373.000 EUR
Auszahlungen aus Investitionstätigkeit auf	-826.500 EUR
mit einem Saldo von	-453.500 EUR

Einzahlungen aus Finanzierungstätigkeit auf	0 EUR
Auszahlungen aus Finanzierungstätigkeit auf	-90.440 EUR
mit einem Saldo von	0 EUR

mit einem Zahlungsmittelbedarf des Haushaltsjahres von	-401.042 EUR
---	---------------------

festgesetzt.



§2

Kredite werden nicht veranschlagt

§3

Verpflichtungsermächtigungen werden nicht veranschlagt.

§4

Liquiditätskredite werden nicht beansprucht.

§5

Die Steuersätze für die Gemeindesteuern werden für das Haushaltsjahr 2025 wie folgt festgesetzt:

1. Grundsteuer

- | | |
|--|-----------------|
| a) für land- und forstwirtschaftliche Betriebe (Grundsteuer A) auf | 315 v.H. |
| b) für Grundstücke (Grundsteuer B) auf | 315 v.H. |

- | | |
|----------------------|-----------------|
| 2. Gewerbesteuer auf | 380 v.H. |
|----------------------|-----------------|

§6

Ein Haushaltssicherungskonzept ist nicht zu beschließen.

§7

Es gilt der von der Stadtverordnetenversammlung als Teil des Haushaltsplans beschlossene Stellenplan.

§8

Jeder Teilhaushalt bildet ein eigenes Budget. Ausgenommen hiervon sind die Personal- und Versorgungsaufwendungen, diese bilden ein eigenes Budget über alle Teilhaushalte (Kontengruppe 620 bis 659). Zahlungswirksame Mehrerträge eines Budgets können zur Deckung von Mehraufwendungen des gleichen Budgets gemäß § 19 Abs. 2 GemHVO herangezogen werden. Zahlungswirksame Aufwendungen eines Budgets können zu Gunsten von Investitionsauszahlungen des Budgets verwendet werden. Mittel aus allen Budgets sind gegenseitig deckungsfähig und grundsätzlich übertragbar.

Der Magistrat

Jürgen Liebermann,
Bürgermeister

Schwarzenborn, 13. Dezember 2024
Ort, Datum



**Vorbericht
zum Haushaltsplan
der Stadt Schwarzenborn
für das Jahr 2025**

Stadt Schwarzenborn (Knüll)

Haushaltsvorbericht

2025





1 Allgemeines

1.1 Gesetzliche Grundlagen

Der Haushaltsplan ist das zentrale Planungsinstrument der wirtschaftlichen Aktivitäten einer Kommune für das Haushaltsjahr. Er ist ein für jedes Haushaltsjahr aufzustellendes, systematisch gegliedertes Planwerk. Er beinhaltet die dem Haushaltsjahr wirtschaftlich zuzuordnenden Erträge und Aufwendungen, im Haushaltsjahr voraussichtlich zu leistenden Ein- und Auszahlungen sowie die im Haushaltsjahr vorgesehenen Verpflichtungsermächtigungen für Investitionen und Investitionsförderungsmaßnahmen in künftigen Jahren. Der Haushaltsplan wird durch die Haushaltssatzung festgestellt und ist gleichzeitig wichtigster Bestandteil der Haushaltssatzung. Mit der Feststellung der Haushaltssatzung erlangt der Haushaltsplan Bindungswirkung für die Haushaltswirtschaft der Kommune.

Die Bedeutung des Haushaltsplanes betont der Landesgesetzgeber in § 95 HGO. Danach ist der Haushaltsplan die Grundlage für die kommunale Haushaltswirtschaft und für die Haushaltsführung verbindlich. Der Haushaltsplan besteht gemäß § 1 GemHVO aus dem Gesamthaushalt, den Teilhaushalten und dem Stellenplan.

Der Gesamthaushalt besteht aus dem Gesamtergebnishaushalt und dem Gesamtfinanzhaushalt, die wiederum in Teilhaushalte zu gliedern sind. Der Gesamtergebnishaushalt bildet das zentrale Element des doppischen Haushaltes. Er enthält "flächendeckend" alle veranschlagten Erträge (Ressourcenzuwachs) und Aufwendungen (Ressourcenverbrauch) der Kommune im jeweiligen Haushaltsjahr. Im Gesamtfinanzhaushalt werden alle voraussichtlich eingehenden Einzahlungen und zu leistenden Auszahlungen aus Investitionstätigkeit der Teilhaushalte dargestellt. Er weist außerdem den Finanzmittelfluss aus laufender Verwaltungstätigkeit sowie die Finanzierungstätigkeit für das zu planende Haushaltsjahr aus.

Gemäß § 6 GemHVO soll der Vorbericht einen Überblick über den Stand und die Entwicklung der Haushaltswirtschaft im Haushaltsjahr unter Einbeziehung der beiden Vorjahre geben. Er soll insbesondere einen Ausblick auf wesentliche Veränderungen der Rahmenbedingungen der Planung und die Entwicklung wichtiger Planungskomponenten innerhalb des Zeitraums der mittelfristigen Ergebnis- und Finanzplanung enthalten. Im Vorbericht soll außerdem erläutert werden, welche Auswirkungen sich durch die erwartete Bevölkerungsentwicklung auf die Kommune und ihre Einrichtungen voraussichtlich ergeben werden (Demografischer Wandel).

1.2 Rahmenbedingungen zur Haushaltsplanaufstellung

Aufgrund der Mittelanmeldungen im Zuge der Haushaltsplanung beläuft sich das Jahresergebnis 2025 auf 26.000 Euro. Gegenüber dem Planergebnis des Vorjahres in Höhe von 32.828 Euro ergibt sich damit eine Veränderung in Höhe von -6.828,41 Euro.



1.3 Auswirkung der Salden im Ergebnis- und Finanzplan auf die Bilanz

In der Haushaltsplanung stehen der Ergebnisplan und der Finanzplan im Vordergrund. Eine Plan-Bilanz ist nicht vorgesehen. Dennoch haben die Salden der Ergebnis- und Finanzrechnung Auswirkungen auf die Bilanz.

Das Jahresergebnis wirkt sich auf die Passivseite der Bilanz aus. Hier verändert sich das Eigenkapital um 26.000 Euro.

Die im Finanzplan ausgewiesene Änderung des Finanzmittelbestandes verändert die liquiden Mittel auf der Aktivseite der Bilanz in Höhe von -401.042 Euro.

2 Übersicht über die Haushaltslage

Die folgende Tabelle zeigt die Entwicklung des Ergebnisplanes im Vergleich zum Plan des Vorjahres und zum Ergebnis des Vorvorjahres:

Ergebnisübersicht

	Ergebnis 2023	Plan 2024	Plan 2025
Ordentliche Erträge	3.008.676	3.055.234	3.274.575
Ordentliche Aufwendungen	2.900.852	3.029.265	3.261.585
Verwaltungsergebnis	107.824	25.968	12.990
Finanzerträge	20.614	18.160	24.710
Zinsen und sonstige Aufwendungen	9.245	11.300	11.700
Finanzergebnis	11.369	6.860	13.010
Ordentliches Ergebnis	119.192	32.828	26.000
Außerordentliche Erträge	64.723	0	0
Außerordentliche Aufwendungen	6.618	--	--
Außerordentliches Ergebnis	58.105	0	0
Jahresergebnis	177.297	32.828	26.000

Die Hebesätze nahmen dabei folgenden Verlauf (Wertangabe in %):

Hebesatztabelle

	2023	2024	2025
Hebesatz Grundsteuer A	370	370	315
Hebesatz Grundsteuer B	370	390	315
Hebesatz Gewerbesteuer	360	380	380



3 Erträge

Die Gesamtsumme aller Erträge im Haushaltsjahr 2025 in Höhe von 3.299.285 Euro teilt sich auf die einzelnen Ertragsarten wie folgt auf:

Ertragsübersicht

	Plan 2025	in %
Privatrechtliche Leistungsentgelte	147.270	4,46
Öffentlich-rechtliche Leistungsentgelte	397.050	12,03
Kostenersatzleistungen und -erstattungen	31.900	0,97
Steuern und steuerähnliche Erträge einschl. Erträge aus gesetzl. Umlagen	1.651.500	50,06
Erträge aus Transferleistungen	40.600	1,23
Zuweisungen und Zuschüsse für laufende Zwecke und allgemeine Umlagen	679.770	20,60
Auflösung von Sonderposten aus Inv.zuweisungen,-zuschüssen & -beiträgen	229.435	6,95
Sonstige ordentliche Erträge	97.050	2,94
Ordentliche Erträge	3.274.575	99,25
Finanzerträge	24.710	0,75
Summe	3.299.285	100,00

Die Ertragsentwicklung im Vergleich zum Ansatz des Vorjahres:

Im Vorjahr belief sich der Gesamtbetrag der geplanten Erträge auf 3.073.394 Euro. Im aktuellen Planjahr 2025 verändern sich die Gesamterträge um 225.891,34 Euro auf 3.299.285 Euro.



Haushaltsvorbericht Schwarzenborn (Knüll)

Die Veränderungen bei den einzelnen Ertragsarten stellen sich im Detail wie folgt dar:

Vorjahresvergleich Ertragsarten

	Plan 2024	Plan 2025	Abw. abs.
Privatrechtliche Leistungsentgelte	156.970	147.270	-9.700 ↘
Öffentlich-rechtliche Leistungsentgelte	374.970	397.050	22.080 ↗
Kostensatzleistungen und -erstattungen	29.350	31.900	2.550 ↗
Steuern und steuerähnliche Erträge einschl. Erträge aus gesetzl. Umlagen	1.522.000	1.651.500	129.500 ↗
Erträge aus Transferleistungen	40.600	40.600	0 →
Zuweisungen und Zuschüsse für laufende Zwecke und allgemeine Umlagen	621.520	679.770	58.250 ↗
Auflösung von Sonderposten aus Inv.zuweisungen,-zuschüssen & -beiträgen	211.924	229.435	17.511 ↗
Sonstige ordentliche Erträge	97.900	97.050	-850 →
Ordentliche Erträge	3.055.234	3.274.575	219.341 ↗
Finanzerträge	18.160	24.710	6.550 ↗
Summe	3.073.394	3.299.285	225.891 ↗

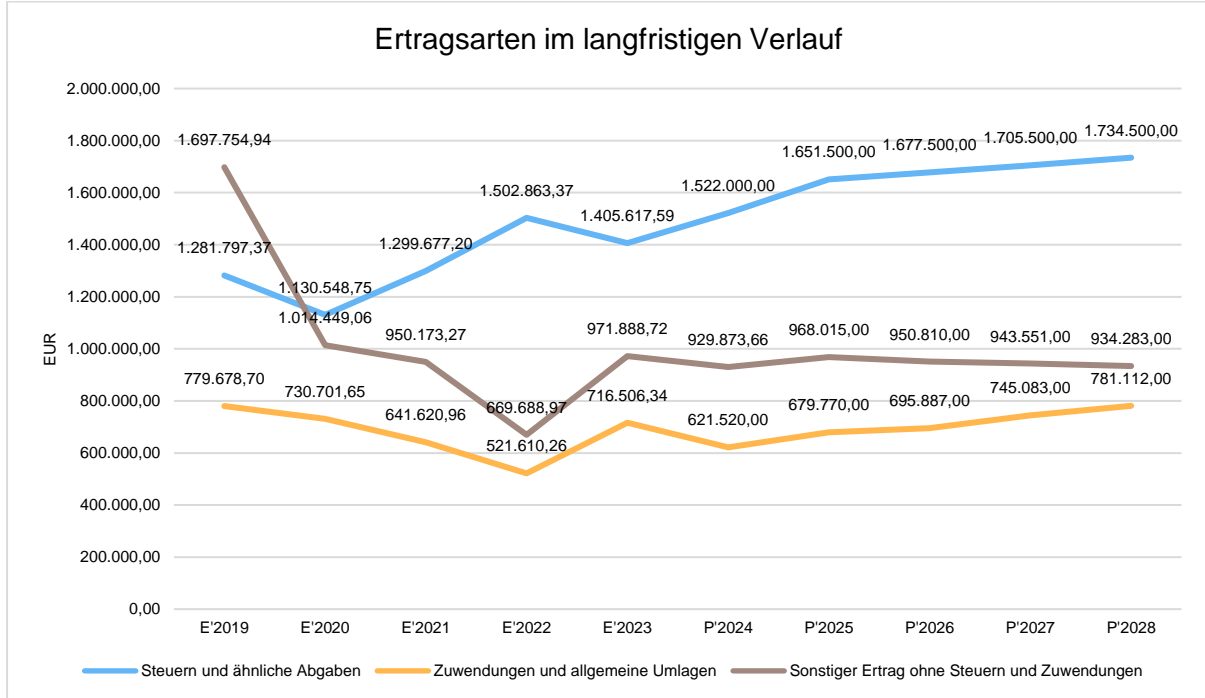
Die Entwicklung der einzelnen Ertragsarten in der mittelfristigen Finanzplanung wird nach aktueller Planung wie folgt eingeschätzt:

	Ist 2023	Plan 2024	Plan 2025	Plan 2026	Plan 2027	Plan 2028
Privatrechtliche Leistungsentgelte	163.335	156.970	147.270	147.270	147.270	147.270
Öffentlich-rechtliche Leistungsentgelte	335.474	374.970	397.050	397.050	397.050	397.050
Kostensatzleistungen und -erstattungen	24.745	29.350	31.900	31.900	31.900	31.900
Steuern und steuerähnliche Erträge einschl. Erträge aus gesetzl. Umlagen	1.405.618	1.522.000	1.651.500	1.677.500	1.705.500	1.734.500
Erträge aus Transferleistungen	45.128	40.600	40.600	40.600	40.600	40.600
Zuweisungen und Zuschüsse für laufende Zwecke und allgemeine Umlagen	716.506	621.520	679.770	695.887	745.083	781.112
Auflösung von Sonderposten aus Inv.zuweisungen,-zuschüssen & -beiträgen	232.368	211.924	229.435	212.230	204.971	195.703
Sonstige ordentliche Erträge	85.502	97.900	97.050	97.050	97.050	97.050
Ordentliche Erträge	3.008.676	3.055.234	3.274.575	3.299.487	3.369.424	3.425.185
Finanzerträge	20.614	18.160	24.710	24.710	24.710	24.710
Außerordentliche Erträge	64.723	0	0	0	0	--
Summe	3.094.013	3.073.394	3.299.285	3.324.197	3.394.134	3.449.895



Haushaltsvorbericht Schwarzenborn (Knüll)

In der langfristigen Entwicklung stellen sich die wichtigsten Ertragsarten wie folgt dar:



3.1 Steuern

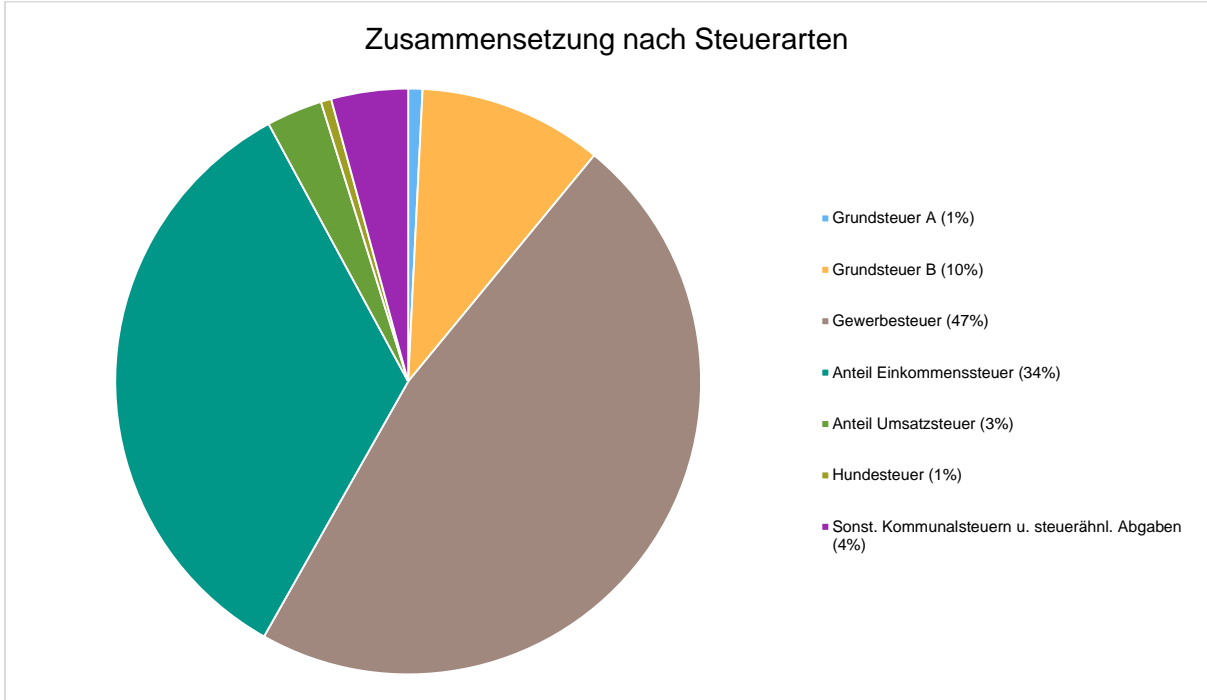
3.1.1 Zusammensetzung und Entwicklung der Steuerarten, Hebesätze

Die folgende Tabelle zeigt die Entwicklung der einzelnen Steuerarten:

	Ist 2023	Plan 2024	Plan 2025	Plan 2026	Plan 2027	Plan 2028
Grundsteuer A	11.409	13.000	13.000	13.000	13.000	13.000
Grundsteuer B	97.695	112.000	168.000	168.000	168.000	168.000
Gewerbesteuer	652.087	720.000	780.000	780.000	780.000	780.000
Anteil Einkommenssteuer	517.873	560.000	560.000	585.000	612.000	640.000
Anteil Umsatzsteuer	47.176	49.500	51.000	52.000	53.000	54.000
Hundesteuer	9.100	9.500	9.500	9.500	9.500	9.500
Sonst. Kommunalsteuern u. steuerähnli. Abgaben	70.279	58.000	70.000	70.000	70.000	70.000
Summe	1.405.618	1.522.000	1.651.500	1.677.500	1.705.500	1.734.500

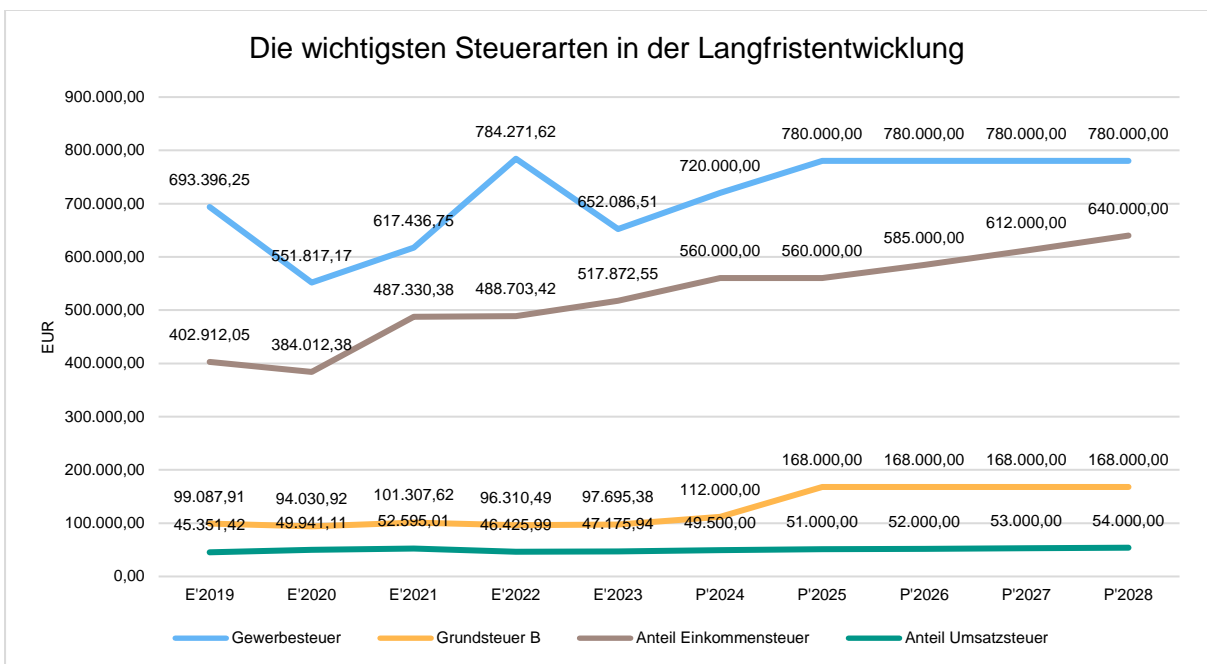


Zusammensetzung des Steueraufkommens



Die wichtigsten Steuerarten im langfristigen Verlauf

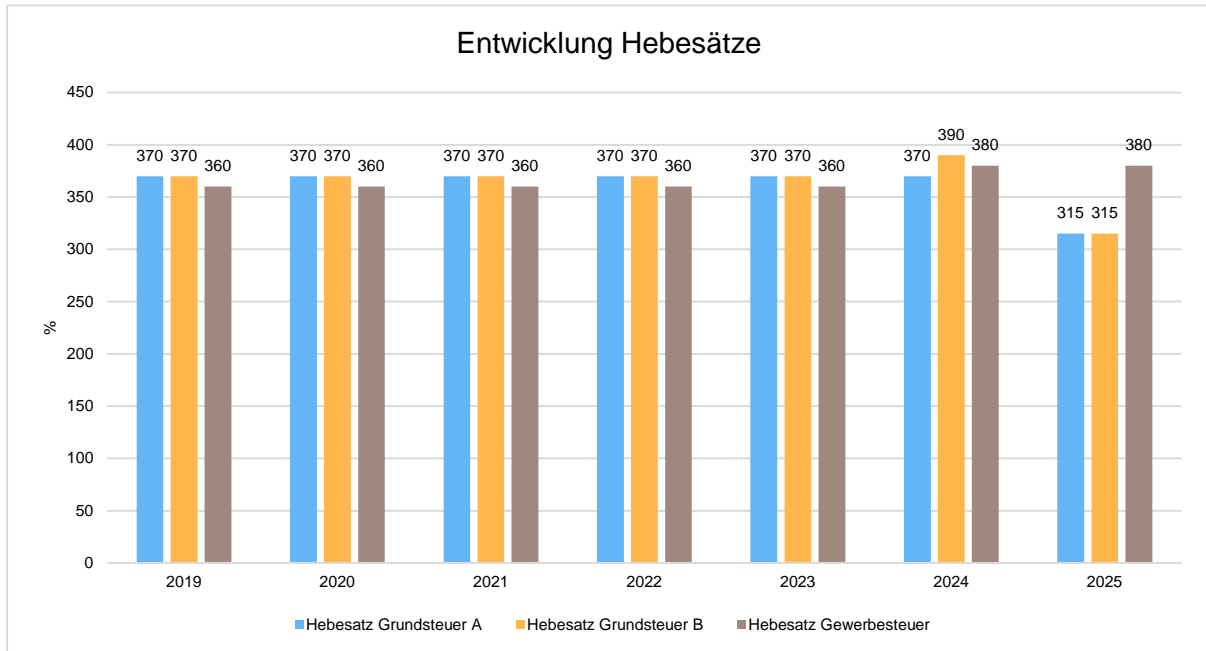
Die nachfolgende Grafik zeigt die ertragsstärksten Steuerarten in der langfristigen Entwicklung:





Entwicklung der Hebesätze

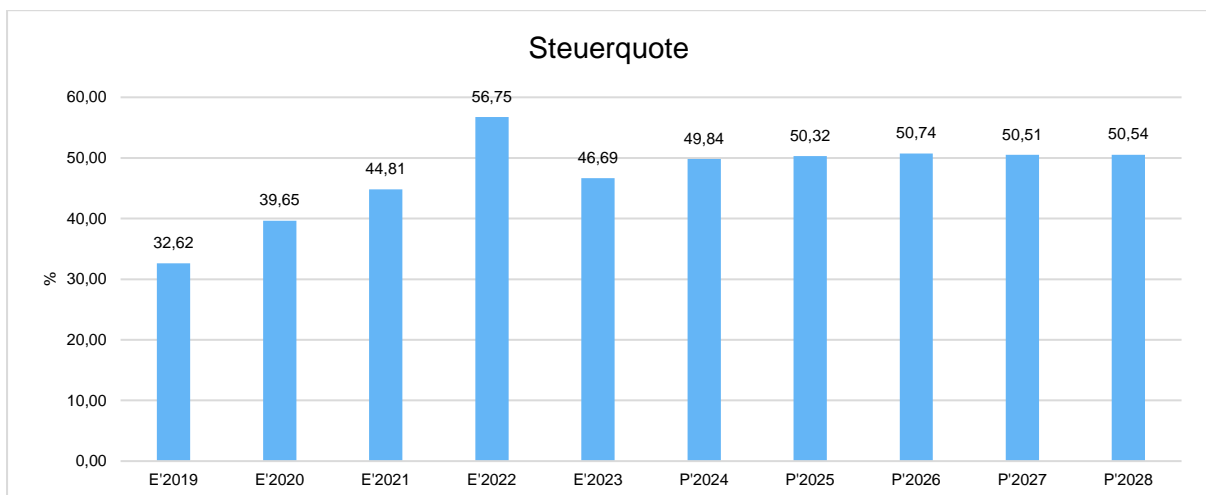
Die Entwicklung der Hebesätze nahm folgenden Verlauf:



3.1.2 Kennzahlen zum kommunalen Steueraufkommen

Steuerquote

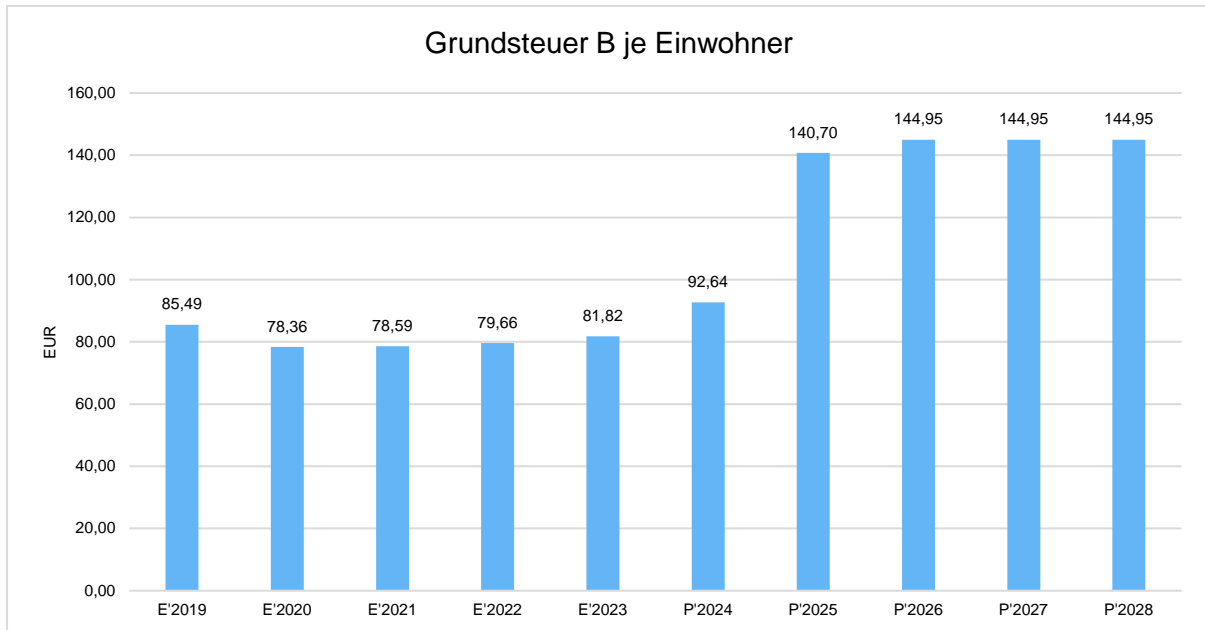
Um die örtliche Steuerertragskraft einordnen zu können, bietet sich die Betrachtung der Steuerquote an, die den prozentualen Anteil der Steuererträge an den ordentlichen Erträgen insgesamt abbildet, wobei die Gewerbesteuerumlage abgezogen wird. Eine hohe Steuerquote spricht für eine größere Unabhängigkeit von staatlichen Transferleistungen im Wege des Finanzausgleichs und ist insofern positiv zu werten.





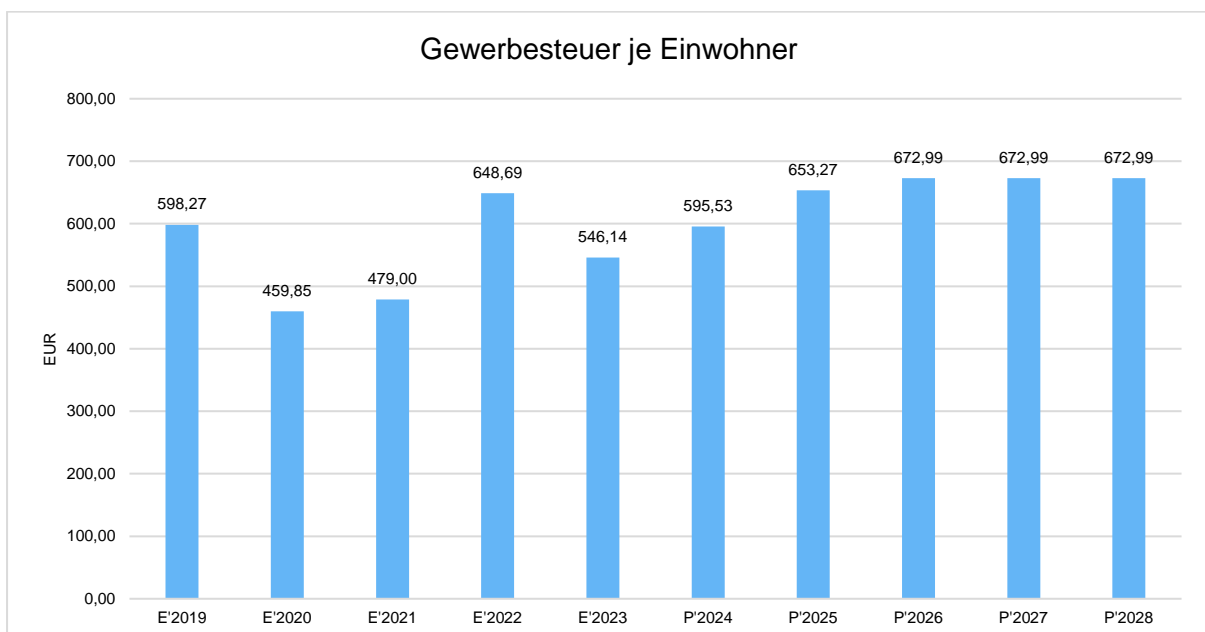
Grundsteuer B je Einwohner

Die Grundsteuer B ist eine konstante Steuerart. Nachfolgend wird das Steueraufkommen in Relation zur Einwohnerzahl abgebildet:



Gewerbsteuer je Einwohner

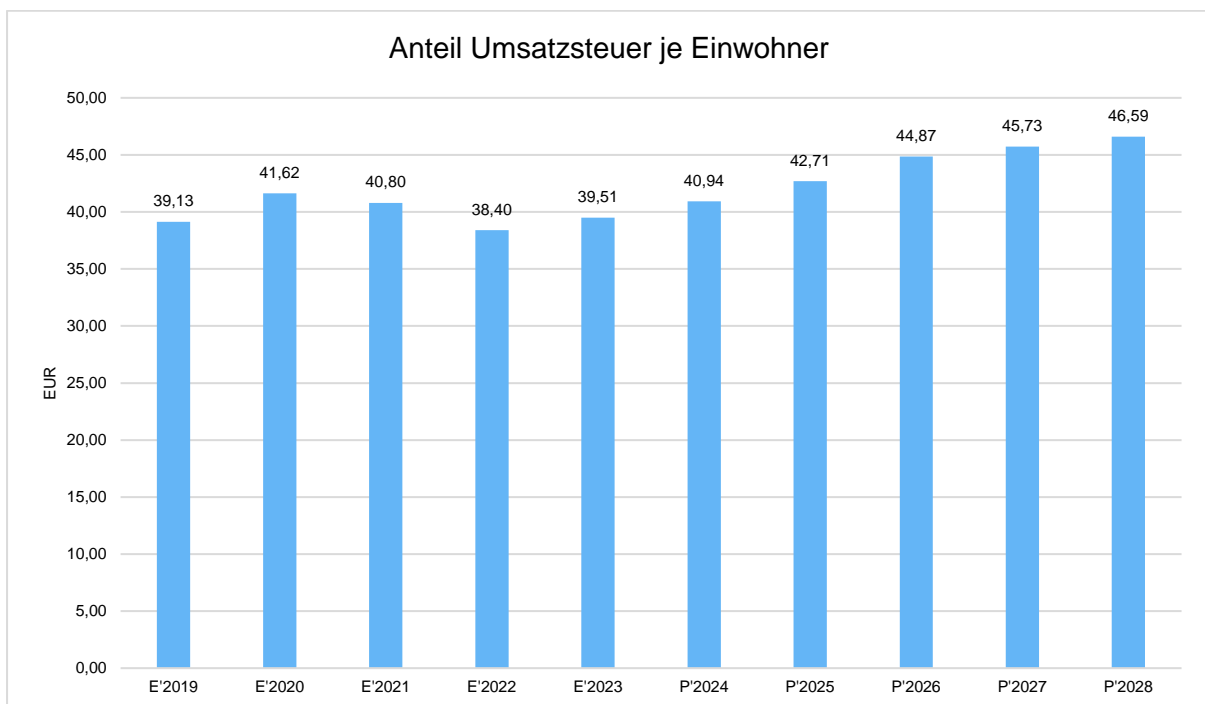
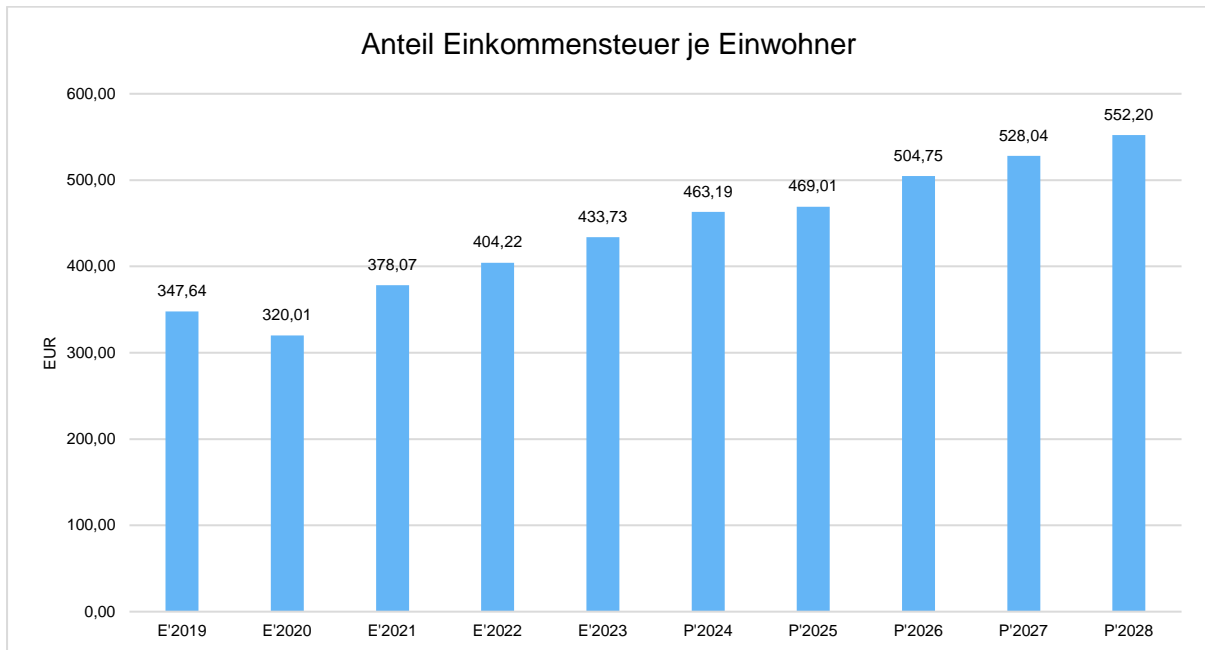
Die Gewerbsteuer wird nachfolgend ebenfalls in Relation zur Einwohnerzahl abgebildet. Im Vergleich zur Grundsteuer B ist die Gewerbsteuer stärkeren Schwankungen aufgrund der konjunkturellen Einflüsse ausgesetzt:





Gemeinschaftssteuern

Die Gemeinschaftssteuern, bestehend aus der Beteiligung am Aufkommen der Umsatz- und Einkommensteuer, bilden eine weitere wichtige Ertragssäule des kommunalen Haushaltes. Nachfolgend wird auch hier das Aufkommen jeweils einwohnerbezogen dargestellt:



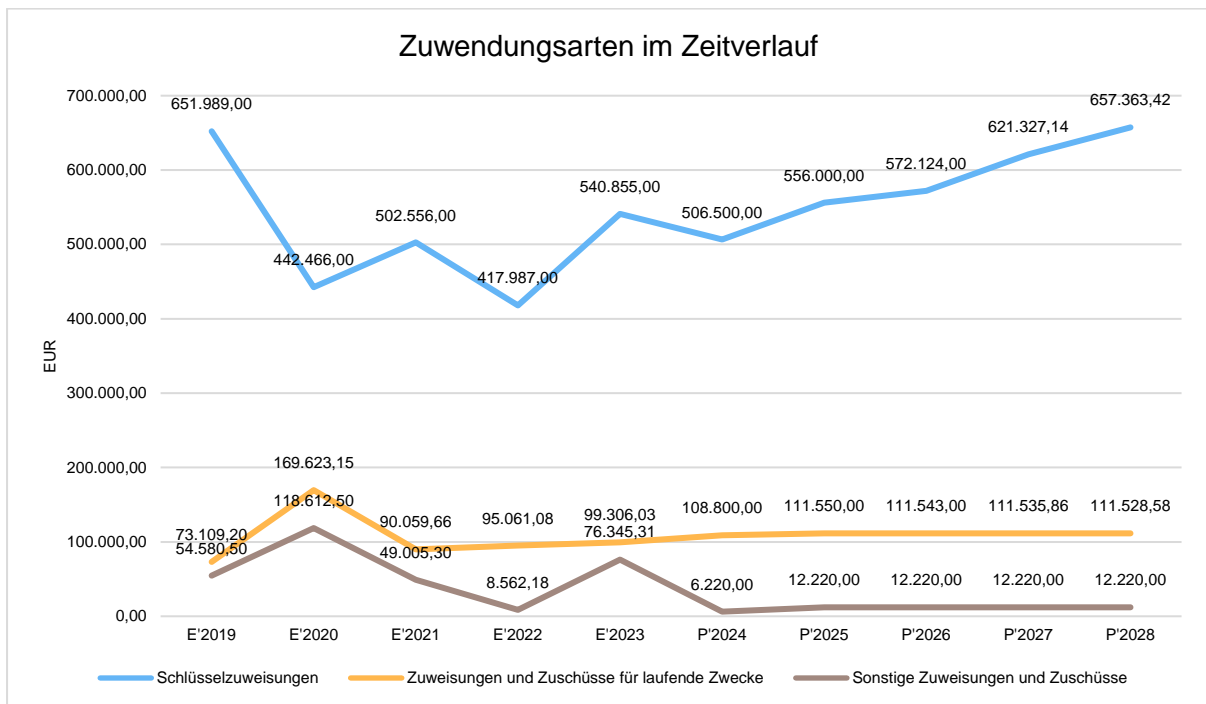


3.2 Erträge aus Zuwendungen und allgemeinen Umlagen

Entwicklung der Zuwendungen im Zeitverlauf

Nachfolgend wird die Entwicklung der Zuwendungen und allgemeinen Umlagen nach den einzelnen Zuwendungsarten abgebildet. Wesentlicher Bestandteil dieser Erträge sind die Schlüsselzuweisungen vom Land Hessen.

	Ist 2023	Plan 2024	Plan 2025	Plan 2026	Plan 2027	Plan 2028
Zuweisungen, Zuschüsse und allg. Umlagen	948.875	833.444	909.205	908.117	950.054	976.815
davon Schlüsselzuweisungen	540.855	506.500	556.000	572.124	621.327	657.363
davon Zuweisungen und Zuschüsse für laufende Zwecke	99.306	108.800	111.550	111.543	111.536	111.529
davon Auflösung SoPo für Zuwendungen	232.368	211.924	229.435	212.230	204.971	195.703
davon sonstige Zuweisungen und Zuschüsse	76.345	6.220	12.220	12.220	12.220	12.220

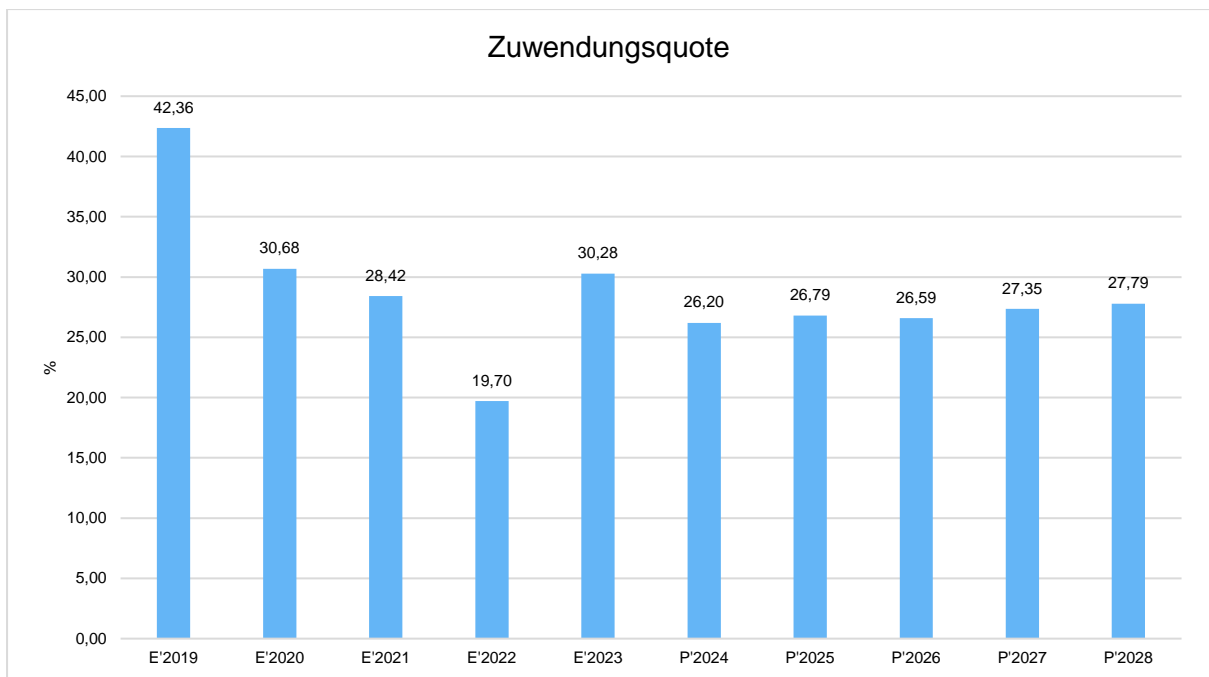




Zuwendungsquote

Die Zuwendungsquote zeigt auf, wie hoch die Abhängigkeit von Zuweisungen und Zuschüssen ist. Sie errechnet sich als prozentualer Anteil der Erträge aus Zuweisungen und Zuschüssen (ohne allgemeine Umlagen und Erträge aus der Leistungsbeteiligung des Bundes) von den ordentlichen Erträgen insgesamt.

Die Zuwendungsquote korrespondiert mit der oben bereits dargestellten Steuerquote.



3.3 Sonstige Ertragsarten

Die Entwicklung bei den übrigen Ertragsarten stellt sich wie folgt dar:

	Ist 2023	Plan 2024	Plan 2025	Plan 2026	Plan 2027	Plan 2028
Privatrechtliche Leistungsentgelte	163.335	156.970	147.270	147.270	147.270	147.270
Öffentlich-rechtliche Leistungsentgelte	335.474	374.970	397.050	397.050	397.050	397.050
Kostensatzleistungen und -erstattungen	24.745	29.350	31.900	31.900	31.900	31.900
Erträge aus Transferleistungen / Familienleistungsausgleich	45.128	40.600	40.600	40.600	40.600	40.600
Sonstige ordentliche Erträge	85.502	97.900	97.050	97.050	97.050	97.050
Finanzerträge	20.614	18.160	24.710	24.710	24.710	24.710
Außerordentliche Erträge	64.723	0	0	0	0	--
Summe sonstige Ertragsarten	739.520	717.950	738.580	738.580	738.580	738.580

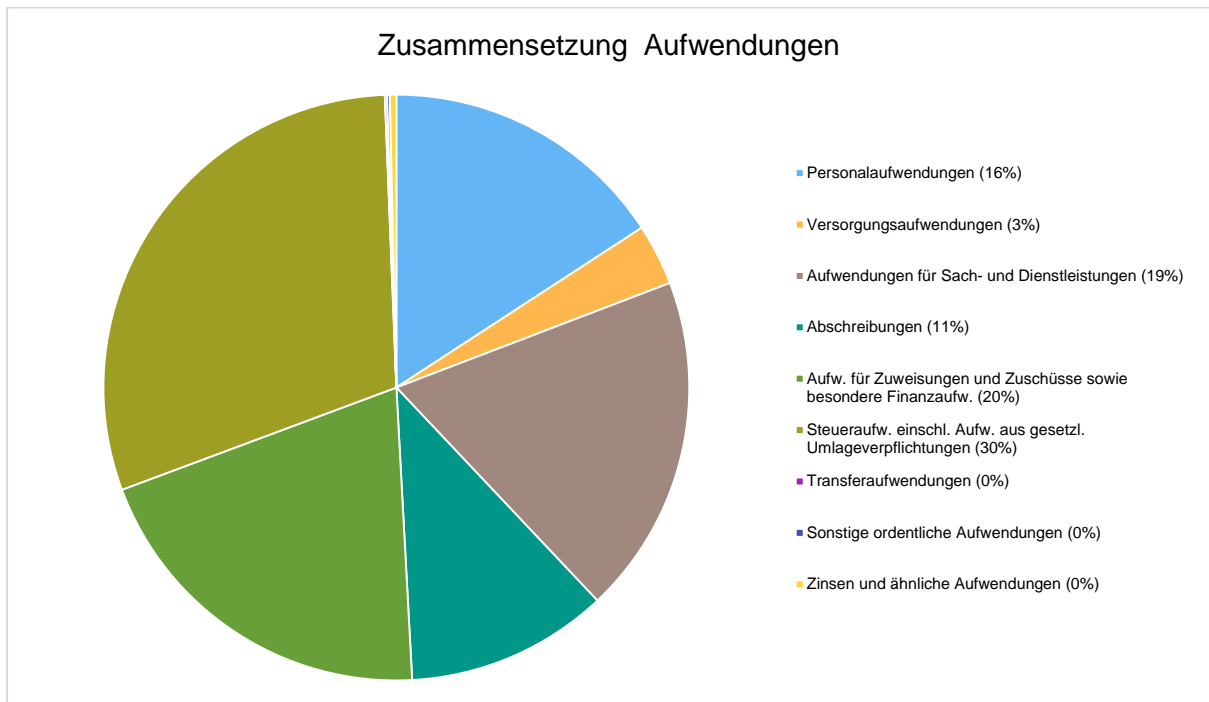


4 Aufwendungen

Die Summe aller Aufwendungen im Planjahr 2025 beläuft sich auf 3.273.285 Euro.
Diese teilt sich wie folgt auf die einzelnen Aufwandsarten aus:

	Plan 2025	in %
Personalaufwendungen	517.563	15,81
Versorgungsaufwendungen	110.534	3,38
Aufwendungen für Sach- und Dienstleistungen	614.485	18,77
Abschreibungen	365.933	11,18
Aufw. für Zuweisungen und Zuschüsse sowie besondere Finanzaufw.	660.700	20,18
Steueraufw. einschl. Aufw. aus gesetzl. Umlageverpflichtungen	983.450	30,04
Transferaufwendungen	4.100	0,13
Sonstige ordentliche Aufwendungen	4.820	0,15
Ordentliche Aufwendungen	3.261.585	99,64
Zinsen und ähnliche Aufwendungen	11.700	0,36
Summe	3.273.285	100,00

Aufwand in der Zusammensetzung nach Aufwandsarten:





Haushaltsvorbericht Schwarzenborn (Knüll)

Gegenüber den im Haushaltsplan des Vorjahres geplanten Aufwendungen i.H.v. 3.040.565 Euro verändern sich die Aufwendungen im aktuellen Planjahr um 232.719,75 Euro auf 3.273.285 Euro.

Die Veränderungen bei den einzelnen Aufwandsarten stellen sich im Detail wie folgt dar:

	Plan 2024	Plan 2025	Abw. abs.
Personalaufwendungen	484.570	517.563	32.993 ↗
Versorgungsaufwendungen	102.030	110.534	8.504 ↗
Aufwendungen für Sach- und Dienstleistungen	540.780	614.485	73.705 ↗
Abschreibungen	327.115	365.933	38.818 ↗
Aufw. für Zuweisungen und Zuschüsse sowie besondere Finanzaufw.	642.100	660.700	18.600 ↗
Steueraufw. einschl. Aufw. aus gesetzl. Umlageverpflichtungen	924.200	983.450	59.250 ↗
Transferaufwendungen	4.100	4.100	0 →
Sonstige ordentliche Aufwendungen	4.370	4.820	450 ↗
Ordentliche Aufwendungen	3.029.265	3.261.585	232.320 ↗
Zinsen und ähnliche Aufwendungen	11.300	11.700	400 ↗
Summe	3.040.565	3.273.285	232.720 ↗

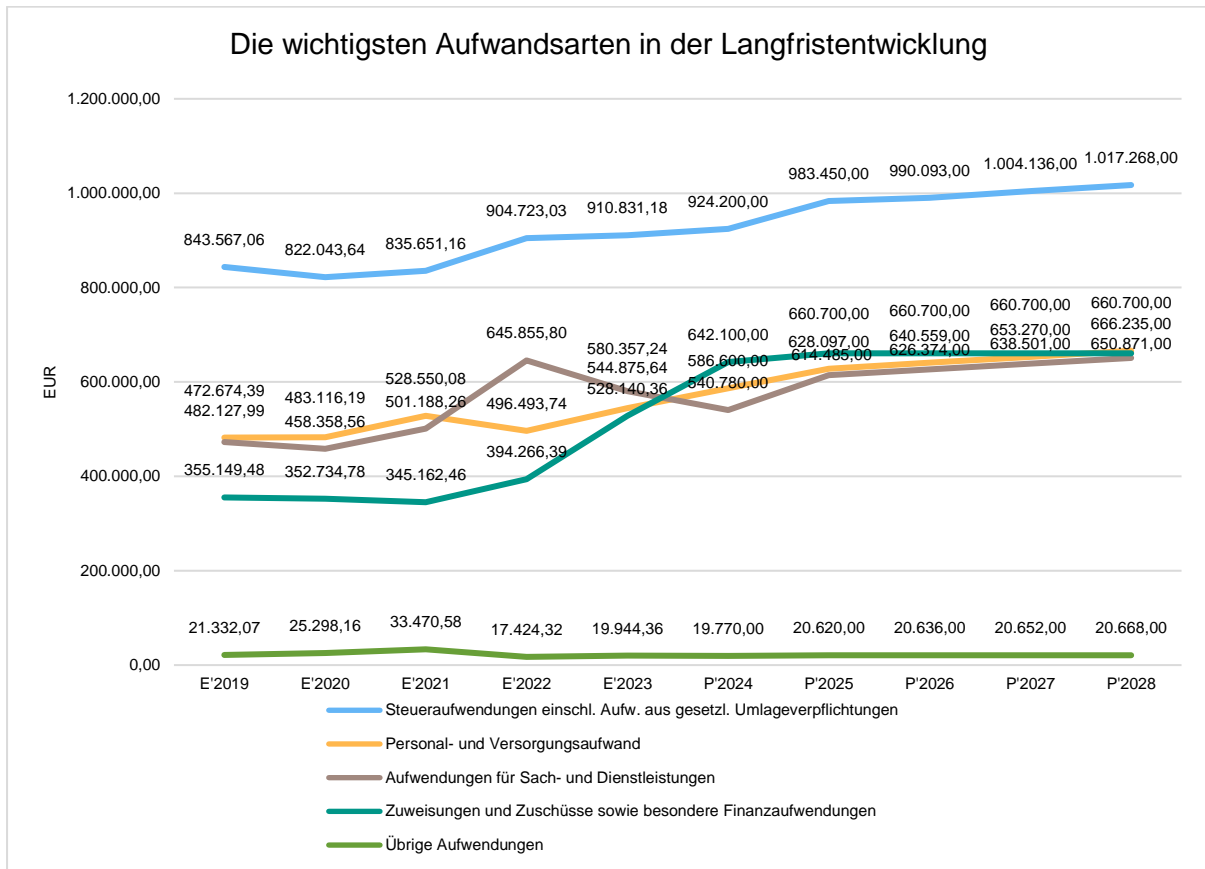
Unter Berücksichtigung der mittelfristigen Finanzplanung ergibt sich folgende Entwicklung der Aufwandsarten:

	Ist 2023	Plan 2024	Plan 2025	Plan 2026	Plan 2027	Plan 2028
Personalaufwendungen	449.158	484.570	517.563	527.819	538.281	548.951
Versorgungsaufwendungen	95.718	102.030	110.534	112.740	114.989	117.284
Aufwendungen für Sach- und Dienstleistungen	580.357	540.780	614.485	626.374	638.501	650.871
Abschreibungen	332.567	327.115	365.933	353.835	336.875	318.153
Aufw. für Zuweisungen und Zuschüsse sowie besondere Finanzaufw.	528.140	642.100	660.700	660.700	660.700	660.700
Steueraufw. einschl. Aufw. aus gesetzl. Umlageverpflichtungen	910.831	924.200	983.450	990.093	1.004.136	1.017.268
Transferaufwendungen	--	4.100	4.100	4.100	4.100	4.100
Sonstige ordentliche Aufwendungen	4.081	4.370	4.820	4.820	4.820	4.820
Ordentliche Aufwendungen	2.900.852	3.029.265	3.261.585	3.280.481	3.302.402	3.322.147
Zinsen und ähnliche Aufwendungen	9.245	11.300	11.700	11.716	11.732	11.748
Außerordentliche Aufwendungen	6.618	--	--	--	--	--
Summe	2.916.715	3.040.565	3.273.285	3.292.197	3.314.134	3.333.895



Haushaltsvorbericht Schwarzenborn (Knüll)

Die wichtigsten Aufwandsarten in der langfristigen Entwicklung:



4.1 Personalaufwand

Die Personalaufwendungen entwickeln sich im Betrachtungszeitraum wie folgt:

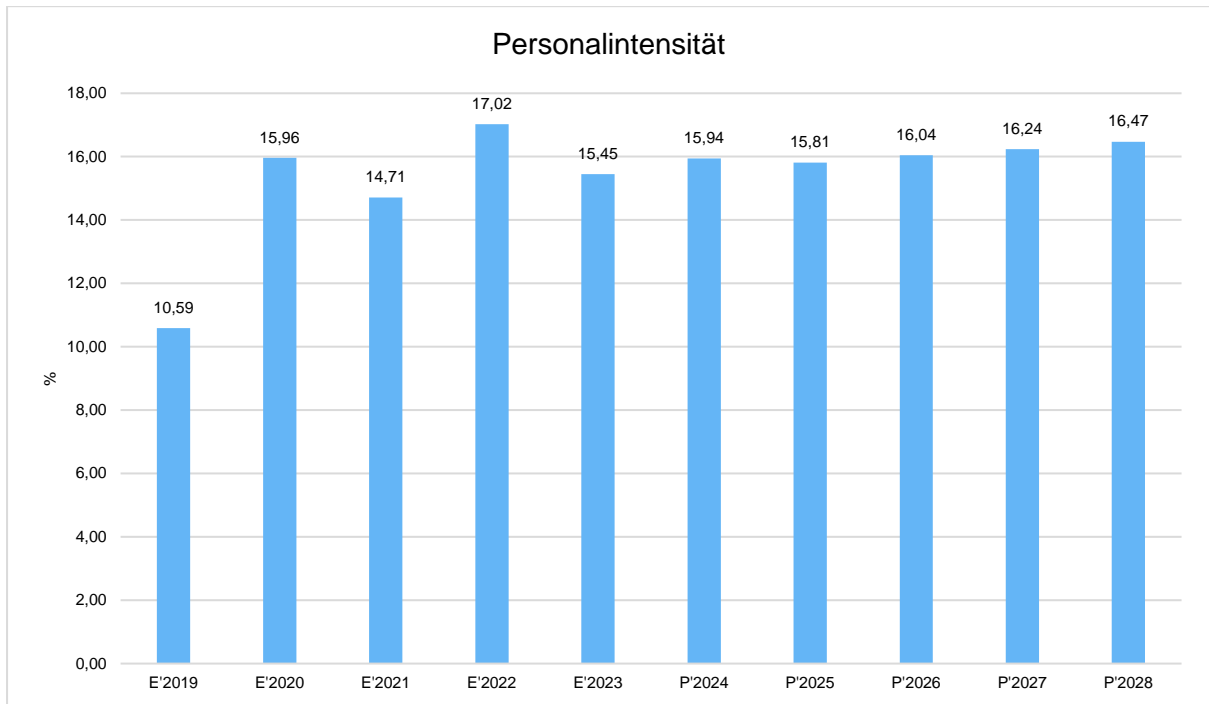
	Ist 2023	Plan 2024	Plan 2025	Plan 2026	Plan 2027	Plan 2028
Entgeltete Arbeitnehmer	286.640	314.045	340.590	347.327	354.199	361.207
Bezüge Beamte	91.999	95.000	95.000	96.900	98.838	100.815
Soziale Abgaben, Altersversorgung und Unterstützung - Aktive	69.420	73.875	80.223	81.807	83.424	85.072
Sonstige Personalaufwendungen	1.099	1.650	1.750	1.785	1.821	1.857
Summe Personalaufwendungen	449.158	484.570	517.563	527.819	538.281	548.951
Versorgungsaufwendungen	95.718	102.030	110.534	112.740	114.989	117.284

Personalintensität

Die Personalintensität bildet den prozentualen Anteil der Personalaufwendungen an den ordentlichen Aufwendungen ab. Sie ist ein Indikator dafür, welches Gewicht die Personalaufwendungen innerhalb des ordentlichen Aufwandes haben.



Haushaltsvorbericht Schwarzenborn (Knüll)



4.2 Sach- und Dienstleistungsaufwand

Die Aufwendungen für Sach- und Dienstleistungen entwickeln sich im Betrachtungszeitraum wie folgt:

	Ist 2023	Plan 2024	Plan 2025	Plan 2026	Plan 2027	Plan 2028
Aufwendungen für Sach- und Dienstleistungen	580.357	540.780	614.485	626.374	638.501	650.871
davon Aufw. für Material, Energie und sonstige verwaltungswirtschaftliche Tätigkeit	138.583	156.800	204.920	209.018	213.199	217.463
davon Aufw. für bezogene Leistungen	252.977	199.390	235.120	239.422	243.811	248.287
davon Aufw. für die Inanspruchnahme von Rechten und Diensten	95.307	62.350	81.830	83.467	85.136	86.839
davon Aufw. für Kommunikation, Dokumentation, Information, Reisen, Werbung	51.872	76.990	42.640	43.493	44.363	45.250
davon Aufw. für Beiträge und Sonstiges sowie Wertkorrekturen	41.619	45.250	49.975	50.974	51.993	53.033

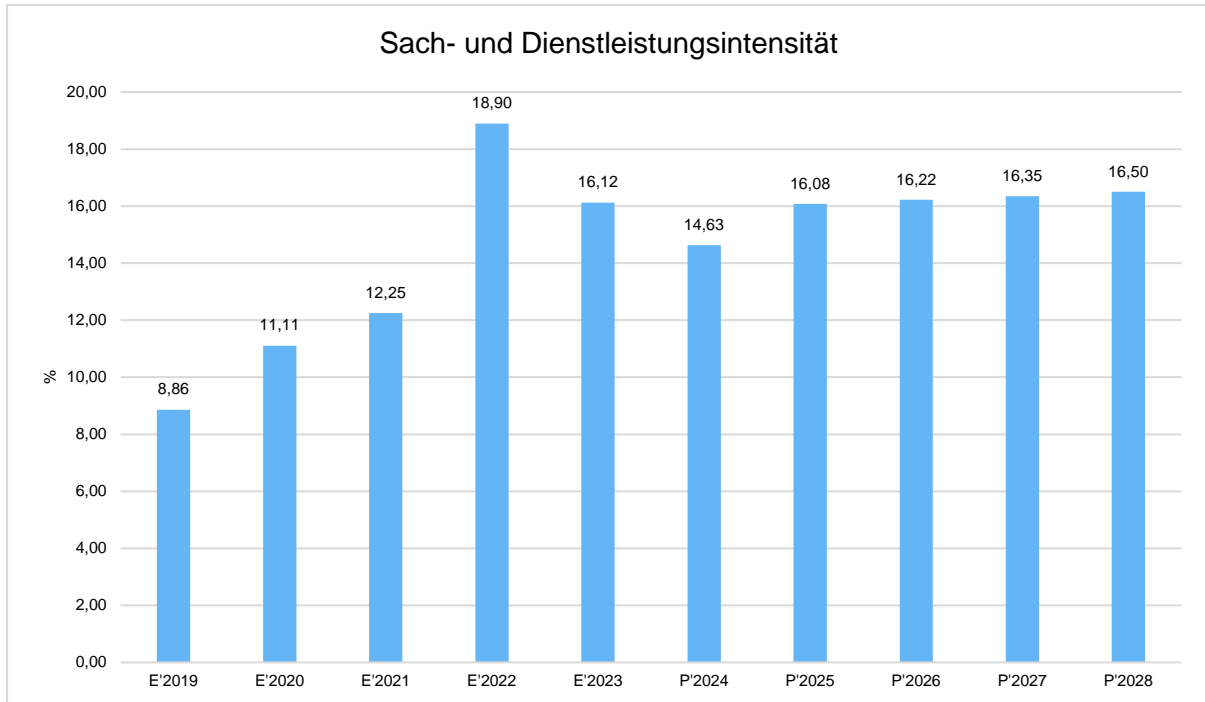
Sach- und Dienstleistungsintensität

Die Sach- und Dienstleistungsintensität bildet den prozentualen Anteil der Aufwendungen für Sach- und Dienstleistungen an den ordentlichen Aufwendungen insgesamt ab.

Sie zeigt an, welches Gewicht der Sach- und Dienstleistungsaufwand innerhalb des ordentlichen Aufwandes hat.



Haushaltsvorbericht Schwarzenborn (Knüll)



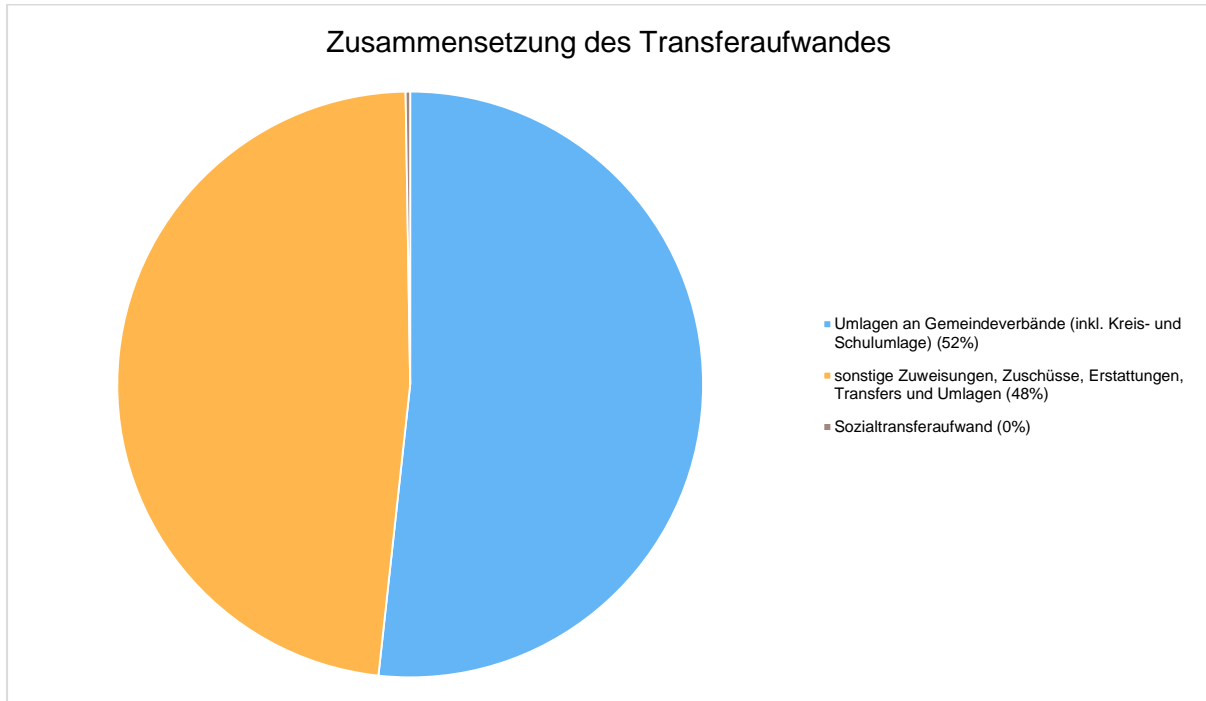
4.3 Transferaufwendungen, Zuweisungen und Umlagen einschl. Kreis- u. Schulumlage

Innerhalb der Kontengruppen 71, 72 und 73, die mit Zuweisungen und Zuschüssen, Transferaufwendungen, sonstigen Steueraufwendungen und gesetzlichen Umlagen die Transferzahlungen im weiteren Sinne darstellen, sind die Umlagezahlungen an den Landkreis (Kreis- und Schulumlage) die bedeutendsten Aufwandsarten.

	Ist 2023	Plan 2024	Plan 2025	Plan 2026	Plan 2027	Plan 2028
Umlagen an Gemeindeverbände (inkl. Kreis- und Schulumlage)	807.268	803.950	852.650	858.353	871.438	883.592
sonstige Zuweisungen, Zuschüsse, Erstattungen, Transfers und Umlagen	631.703	762.350	791.500	792.440	793.398	794.376
Sozialtransferaufwand	--	4.100	4.100	4.100	4.100	4.100
Summe der Transferaufwendungen /Zuweisungen	1.438.972	1.570.400	1.648.250	1.654.893	1.668.936	1.682.068

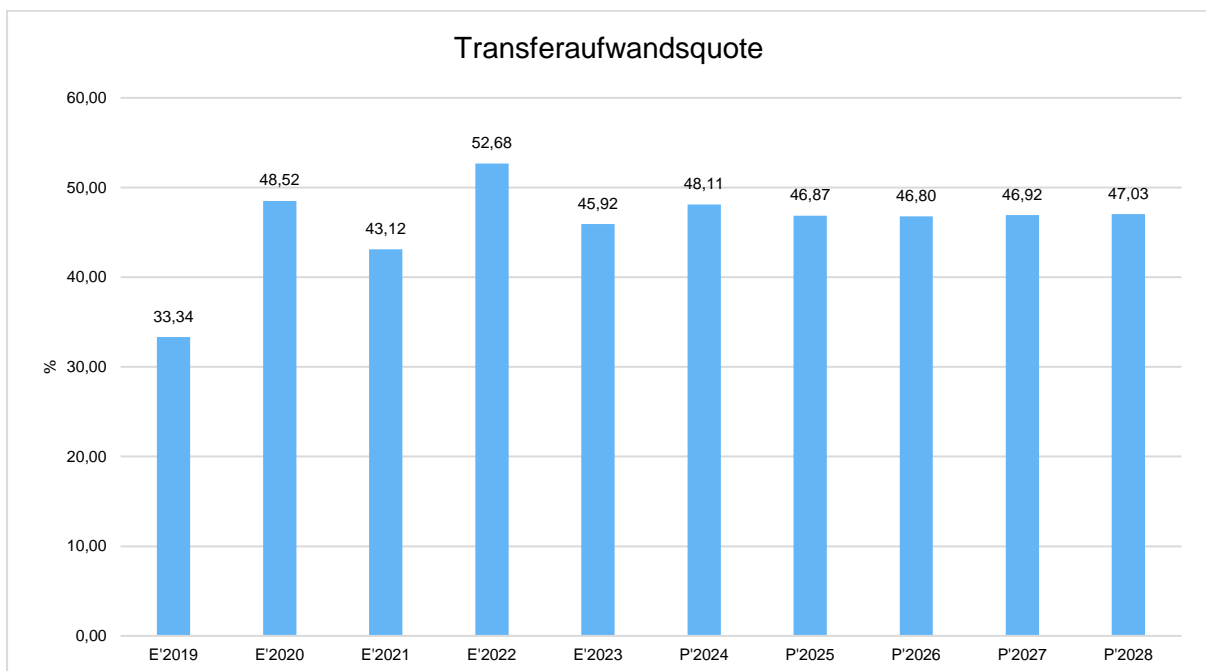


Die Zusammensetzung des Transferaufwandes:



Transferaufwandsquote

Die Transferaufwandsquote stellt die Transferaufwendungen ins Verhältnis zu den ordentlichen Aufwendungen und bringt den prozentualen Anteil an den ordentlichen Aufwendungen zum Ausdruck. Sie ist damit ein Indikator dafür, wie hoch der kommunale Haushalt durch Transferaufwendungen belastet wird.

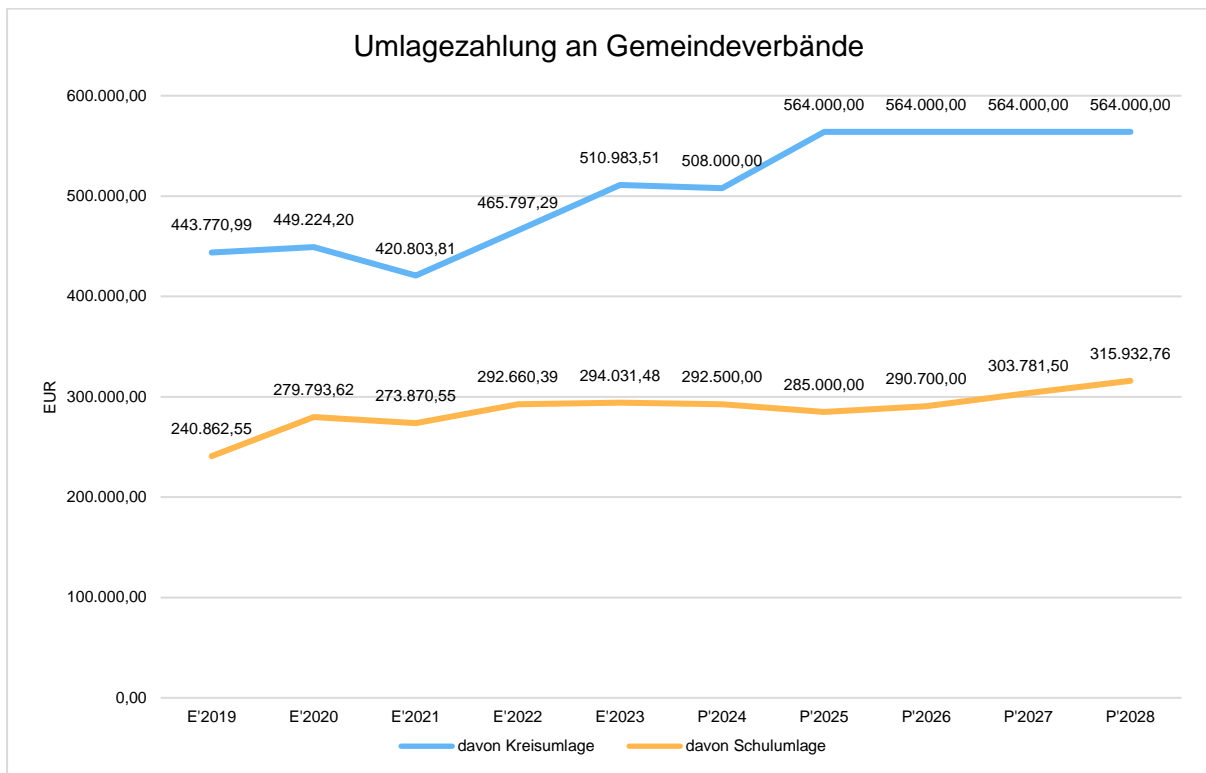




4.3.1 Umlagezahlung an Gemeindeverbände

Gegenüber dem Vorjahresplan und in der langfristigen Entwicklung ergibt sich folgendes Bild:

	Plan 2024	Plan 2025	Abw. abs.
Umlagen an Gemeindeverbände	803.950	852.650	48.700 ↗
davon Kreisumlage	508.000	564.000	56.000 ↗
davon Schulumlage	292.500	285.000	-7.500 ↘



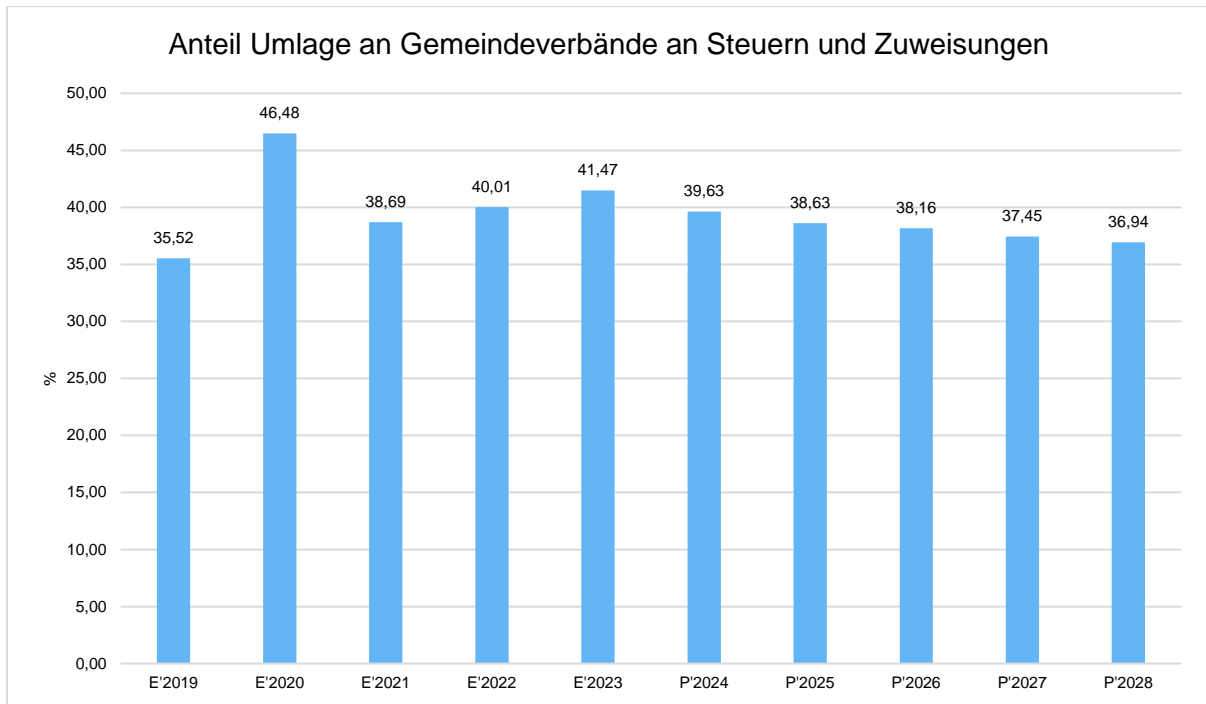
Anteil der Umlagezahlung an den Erträgen aus Steuern und Schlüsselzuweisungen

Um die Belastung durch die Umlagezahlung objektiver beurteilen zu können, wird sie nachfolgend ins Verhältnis zu den Erträgen aus Steuern (ohne Ausgleichsleistungen) und Schlüsselzuweisungen gestellt.

Die Kennzahl bringt zum Ausdruck, wieviel Prozent der Erträge aus Steuern und Schlüsselzuweisungen durch die Umlagezahlung wieder aufgezehrt werden.



Haushaltsvorbericht Schwarzenborn (Knüll)



4.4 Abschreibungen

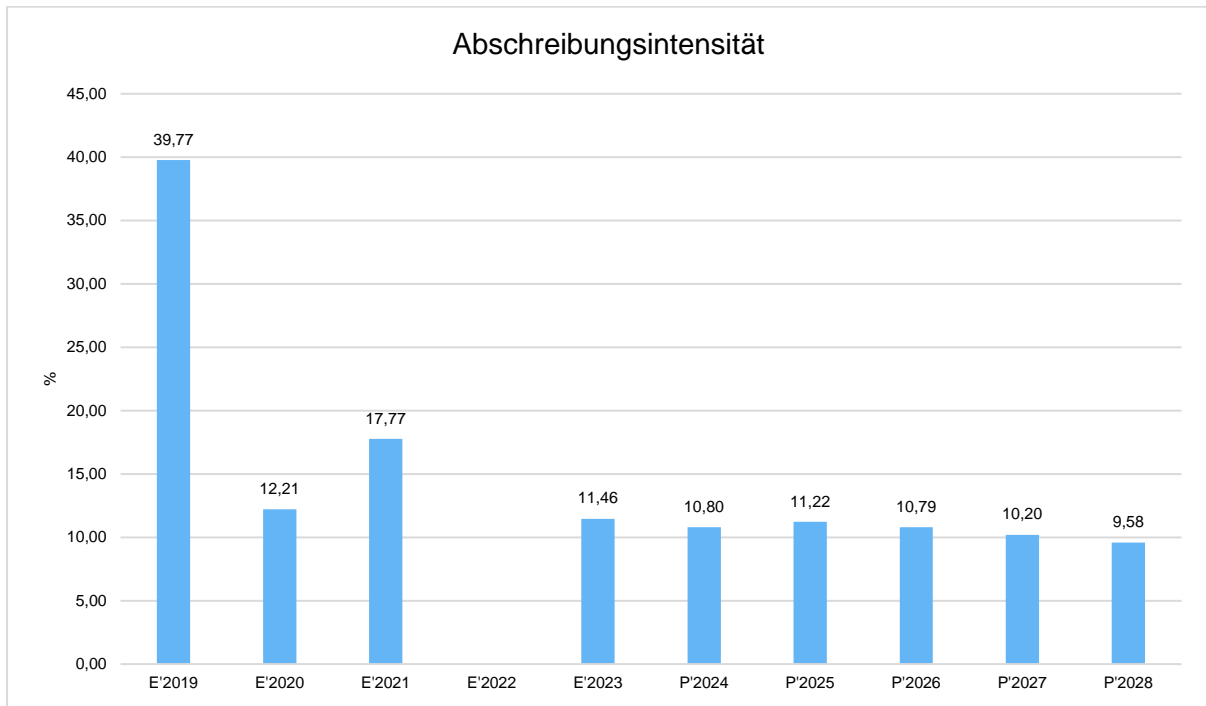
Die Abschreibungen sind in der nachfolgenden Tabelle abgebildet:

	Ist 2023	Plan 2024	Plan 2025	Plan 2026	Plan 2027	Plan 2028
Abschreibungen auf immaterielle Vermögensgegenstände	17.562	17.498	16.768	14.867	14.500	14.500
Abschreibungen auf Gebäude, Sachanlagen im Gemeingebrauch und Infrastrukturvermögen	236.352	239.136	250.934	248.608	244.744	230.525
Abschreibungen auf technische Anlagen und Maschinen	12.531	9.933	12.716	12.253	11.140	7.925
Abschreibungen auf andere Anlagen, Betriebs- und Geschäftsausstattung	63.339	51.956	81.742	76.178	64.531	63.211
Sonstige Abschreibungen incl. GWG	2.783	8.592	3.773	1.930	1.961	1.992
Abschreibungen	332.567	327.115	365.933	353.835	336.875	318.153



Abschreibungsintensität

Die Abschreibungsintensität bildet das Verhältnis der Abschreibungen zum ordentlichen Aufwand ab. Sie sagt aus, wie hoch die Belastung des Haushaltes durch Abschreibungen ist.



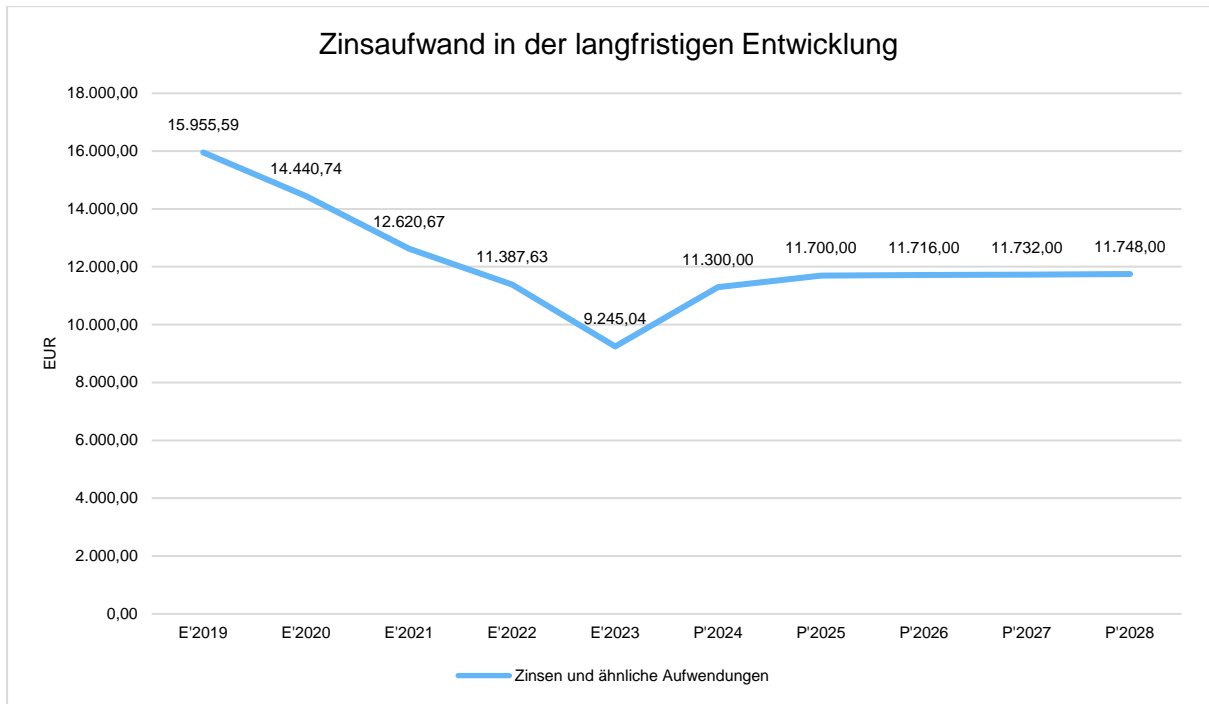
4.5 Zinsen und sonstige Finanzaufwendungen

Die Entwicklung bei den Zinsen und den sonstigen Finanzaufwendungen stellt sich wie folgt dar:

	Plan 2024	Plan 2025	Abw. abs.
Zinsen und sonstige Finanzaufwendungen	11.300	11.700	400 ↗

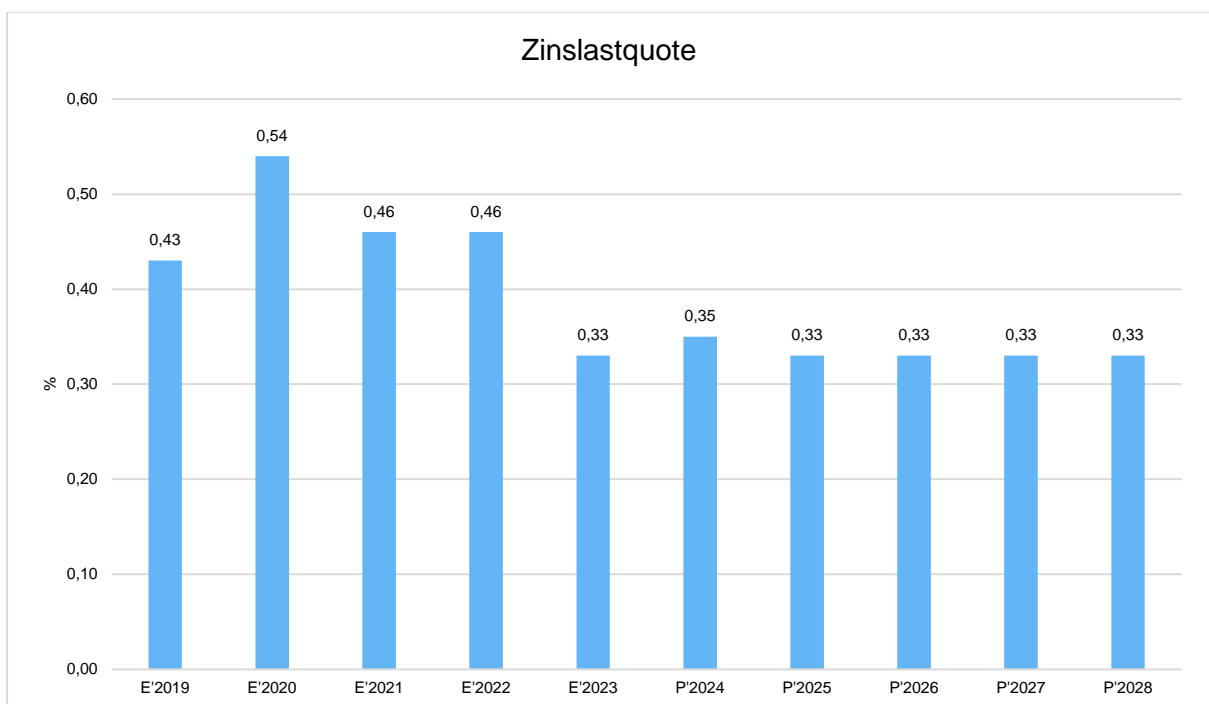


Haushaltsvorbericht Schwarzenborn (Knüll)



Zinslastquote

Die Zinslastquote bildet das Verhältnis der Zins- und sonstigen Finanzaufwendungen zum ordentlichen Aufwand ab. Sie zeigt auf, wie hoch die Belastung des Haushaltes durch Zinsaufwendungen ist.





5 Ergebnis

Aus den oben dargestellten Erträgen und Aufwendungen ergibt sich folgendes Ergebnis, was nachfolgend im Vergleich zur Planung des Vorjahres abgebildet wird:

	Plan 2024	Plan 2025	Abw. abs.
Verwaltungsergebnis	25.968	12.990	-12.978 ↘
Finanzergebnis	6.860	13.010	6.150 ↗
Ordentliches Ergebnis	32.828	26.000	-6.828 ↘
Jahresergebnis	32.828	26.000	-6.828 ↘

Das Ergebnis wird sich nach dem derzeitigen Stand der mittelfristigen Planung wie folgt entwickeln:

Ergebnis in der mittelfristigen Finanzplanung

	Ist 2023	Plan 2024	Plan 2025	Plan 2026	Plan 2027	Plan 2028
Verwaltungsergebnis	107.824	25.968	12.990	19.006	67.022	103.038
Finanzergebnis	11.369	6.860	13.010	12.994	12.978	12.962
Ordentliches Ergebnis	119.192	32.828	26.000	32.000	80.000	116.000
Außerordentliches Ergebnis	58.105	0	0	0	0	--
Jahresergebnis	177.297	32.828	26.000	32.000	80.000	116.000

Maßgeblich im Rahmen des Jahresergebnisses sind das Verwaltungsergebnis sowie das Finanzergebnis.

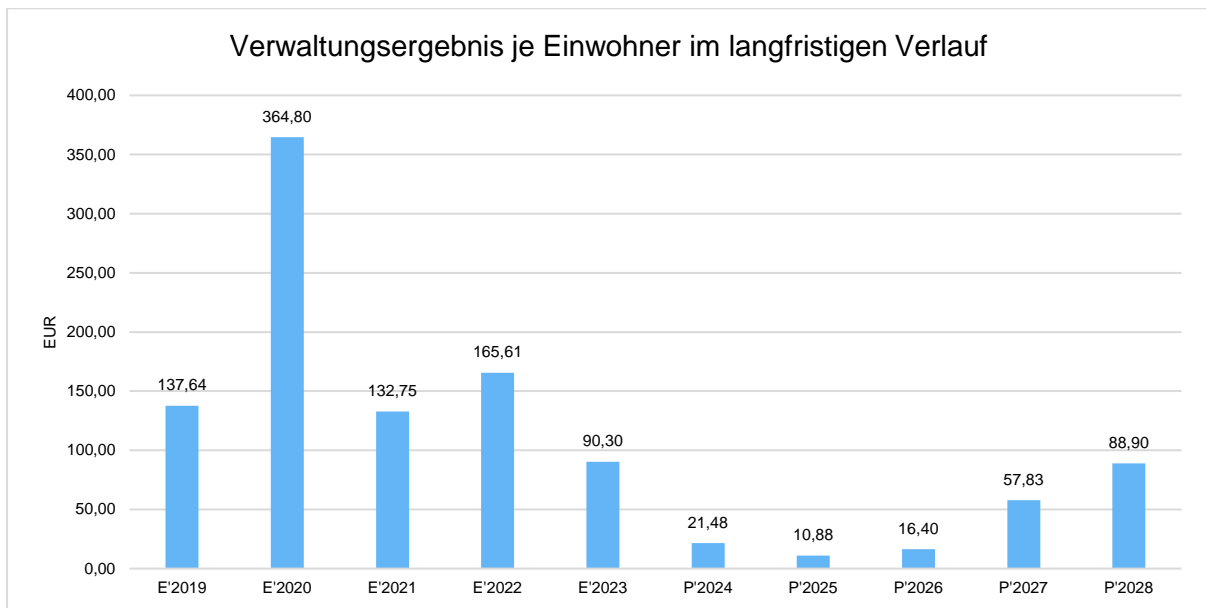
Nachfolgend werden hierzu die Entwicklungen anhand von Kennzahlen verdeutlicht:



Verwaltungsergebnis je Einwohner

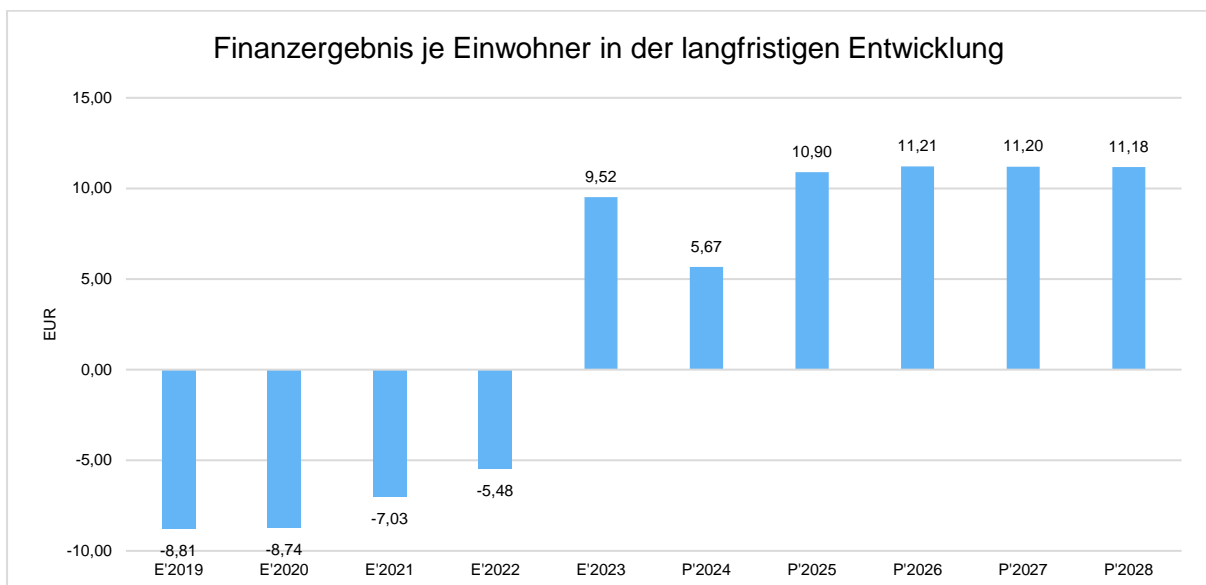
Die Kennzahl stellt das Verwaltungsergebnis ins Verhältnis zur Einwohnerzahl. Hierbei fließen das Finanzergebnis sowie das außerordentliche Ergebnis nicht ein.

Die Kennzahl bringt zum Ausdruck, welches Ergebnis aus dem laufenden Verwaltungsbetrieb heraus erwirtschaftet wird.



Finanzergebnis je Einwohner

Die Kennzahl stellt ausschließlich das Finanzergebnis, d.h. Aufwendungen und Erträge aus Finanzierungstätigkeit (z.B. Zinsaufwand und Zinserträge) ins Verhältnis zur Einwohnerzahl.





6 Finanzplan

Die Eckdaten des Finanzplans stellen sich wie folgt dar:

	Ergebnis 2023	Plan 2024	Plan 2025
09 - Einzahlungen aus laufender Verwaltungstätigkeit	2.849.597	2.861.470	3.069.850
18 - Auszahlungen aus laufender Verwaltungstätigkeit	2.579.717	2.697.050	2.926.952
19 - Saldo aus laufender Verwaltungstätigkeit	269.881	164.420	142.898
23 - Einzahlungen aus Investitionstätigkeit	518.557	571.285	373.000
28 - Auszahlungen aus Investitionstätigkeit	831.446	797.300	826.500
29 - Saldo aus Investitionstätigkeit	-312.889	-226.015	-453.500
30 - Zahlungsmittelüberschuss/-bedarf (laufende Verwaltungs- und Investitionstätigkeit)	-43.008	-61.595	-310.602
32 - Auszahlungen für die Tilgung von Krediten und wirtschaftlich vergleichbaren Vorgängen für Investitionen	195.984	109.017	90.440
33 - Saldo aus Finanzierungstätigkeit	-195.984	-109.017	-90.440
37 - Zahlungsmittelüberschuss/Zahlungsmittelbedarf aus haushaltsunwirksamen Zahlungsvorgängen	-15.046	--	--
39 - Veränderungen des Bestandes an Zahlungsmitteln	-254.038	-170.612	-401.042

6.1 Investitionstätigkeit

Nachfolgend wird die Zusammensetzung der investiven Ein- und Auszahlungen im mittelfristigen Betrachtungszeitraum abgebildet:

	Ist 2023	Plan 2024	Plan 2025	Plan 2026	Plan 2027	Plan 2028
Einzahlungen aus Investitionszuweisungen und -zuschüssen sowie Investitionsbeiträgen	357.355	521.285	373.000	960.000	0	--
Einzahlungen aus Abgängen von Sachanlagevermögen und immateriellem Anlagevermögen	111.202	0	0	0	0	--
Einzahlungen aus Abgängen von Finanzanlagevermögen	50.000	50.000	0	0	--	--
Summe Einzahlungen aus Investitionstätigkeit	518.557	571.285	373.000	960.000	0	--
Auszahlungen für den Erwerb von Grundstücken und Gebäuden	64.373	--	95.000	0	--	--
Auszahlungen für Baumaßnahmen	693.665	634.000	710.000	1.280.000	--	--
Auszahlungen für Investitionen in das sonstige Sachanlagevermögen und immaterielle Anlagevermögen	73.364	163.300	21.500	11.530	11.561	11.592

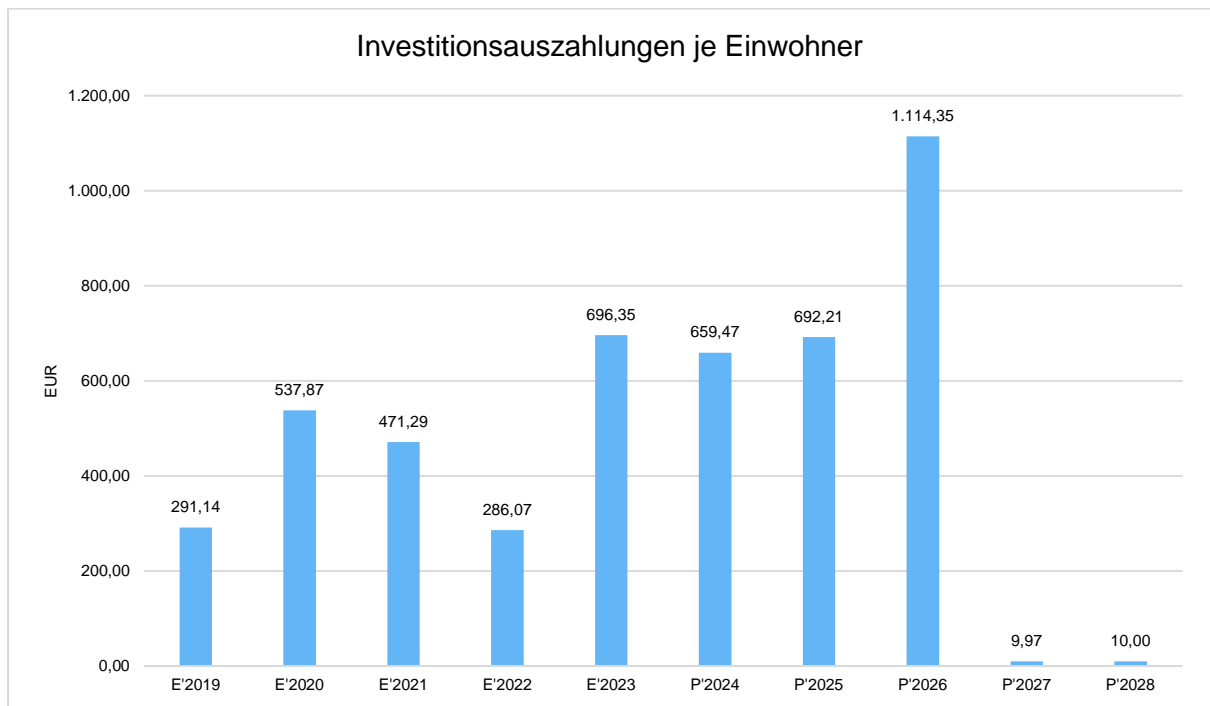


Haushaltsvorbericht Schwarzenborn (Knüll)

	Ist 2023	Plan 2024	Plan 2025	Plan 2026	Plan 2027	Plan 2028
Auszahlungen für Investitionen in Finanzanlagevermögen	44	--	--	--	--	--
Summe Auszahlungen aus Investitionstätigkeit	831.446	797.300	826.500	1.291.530	11.561	11.592
Saldo aus Investitionstätigkeit	-312.889	-226.015	-453.500	-331.530	-11.561	-11.592

Investitionsauszahlungen je Einwohner

Einwohnerbezogen stellen sich die Investitionsauszahlungen wie folgt dar:





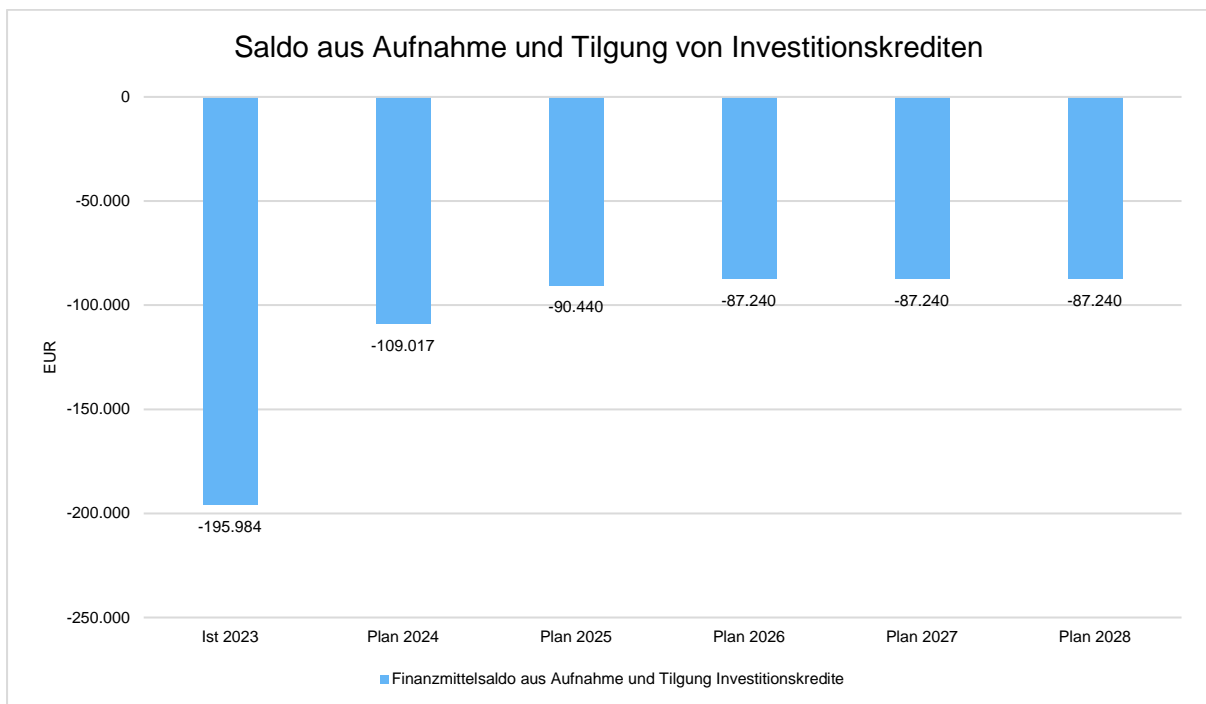
6.2 Finanzierungstätigkeit

Die folgende Tabelle zeigt die Ein- und Auszahlungen aus Finanzierungstätigkeit im Betrachtungszeitraum der mittelfristigen Finanzplanung:

Finanzierungstätigkeit

	Ist 2023	Plan 2024	Plan 2025	Plan 2026	Plan 2027	Plan 2028
Auszahlungen für die Tilgung von Krediten und wirtschaftlich vergleichbaren Vorgängen für Investitionen sowie an das Sondervermögen Hessenkasse	195.984	109.017	90.440	87.240	87.240	87.240
Zahlungsmittelüberschuss oder Zahlungsmittelbedarf aus Finanzierungstätigkeit	-195.984	-109.017	-90.440	-87.240	-87.240	-87.240

Aus der Neuaufnahme und der Tilgung von Investitionskrediten lässt sich bei dieser wichtigen Größe in den einzelnen Jahren folgende Veränderung ableiten:





7 Bilanz - Entwicklung von Vermögen und Schulden

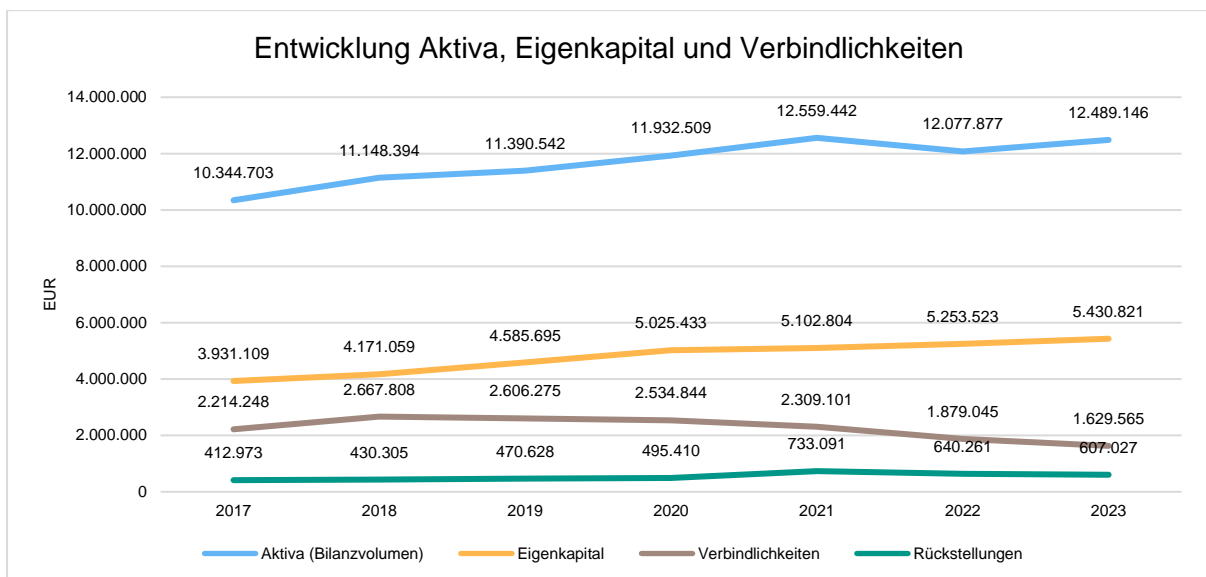
Wie bereits unter Ziffer 1.3. dargestellt, haben die Ergebnisse von Ergebnishaushalt und Finanzhaushalt Einfluss auf die kommunale Bilanz. Da eine Plan-Bilanz haushaltsrechtlich nicht vorgesehen ist, werden nachfolgend die wesentlichen Bilanzpositionen der zurückliegenden Haushaltsergebnisse dargestellt.

Die Tabelle zeigt das Bilanzvolumen (Aktiva), also das kommunale Vermögen, sowie dessen Finanzierung auf der Passivseite. Das Eigenkapital wird zudem in seiner Zusammensetzung dargestellt, weil die Entwicklung der Rücklagen für die Frage der Haushaltssicherung relevant ist.

Bilanzpositionen / Euro	2020	2021	2022	2023
Bilanzvolumen / Aktiva	11.932.509	12.559.442	12.077.877	12.489.146
1 - Eigenkapital	5.025.433	5.102.804	5.253.523	5.430.821
1.1 - davon Nettoposition	2.745.889	2.745.889	2.745.889	2.745.889
1.2 - davon Rücklagen und Sonderrücklagen	25.565	25.565	2.229.276	2.507.635
1.3 - davon Ergebnisverwendung	2.253.979	2.331.351	278.359	177.297
2 - Sonderposten	3.823.877	4.338.645	4.254.929	4.774.002
3 - Rückstellungen	495.410	733.091	640.261	607.027
4 - Verbindlichkeiten	2.534.844	2.309.101	1.879.045	1.629.565
5 - Passive Rechnungsabgrenzungsposten	52.945	75.800	50.119	47.731

Entwicklung von Bilanzvolumen, Vermögen und Schulden im Zeitverlauf

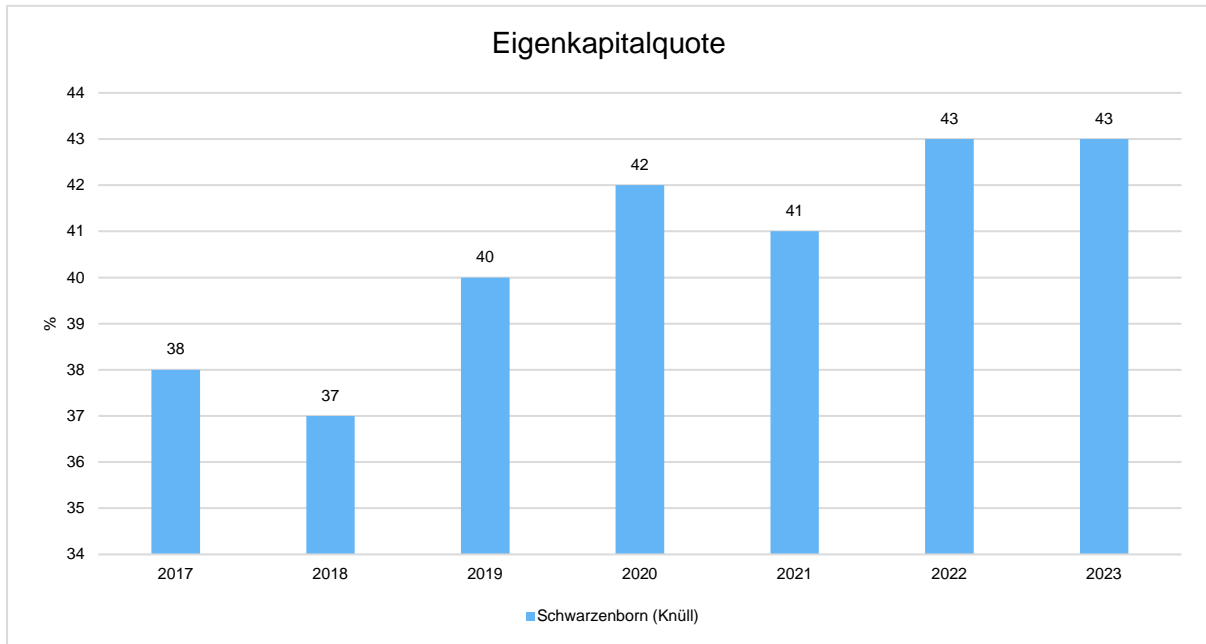
Die Grafik zeigt die langfristige Entwicklung des kommunalen Vermögens (Aktiva) sowie dessen Finanzierung über die wesentlichen Positionen Eigenkapital und Verbindlichkeiten.





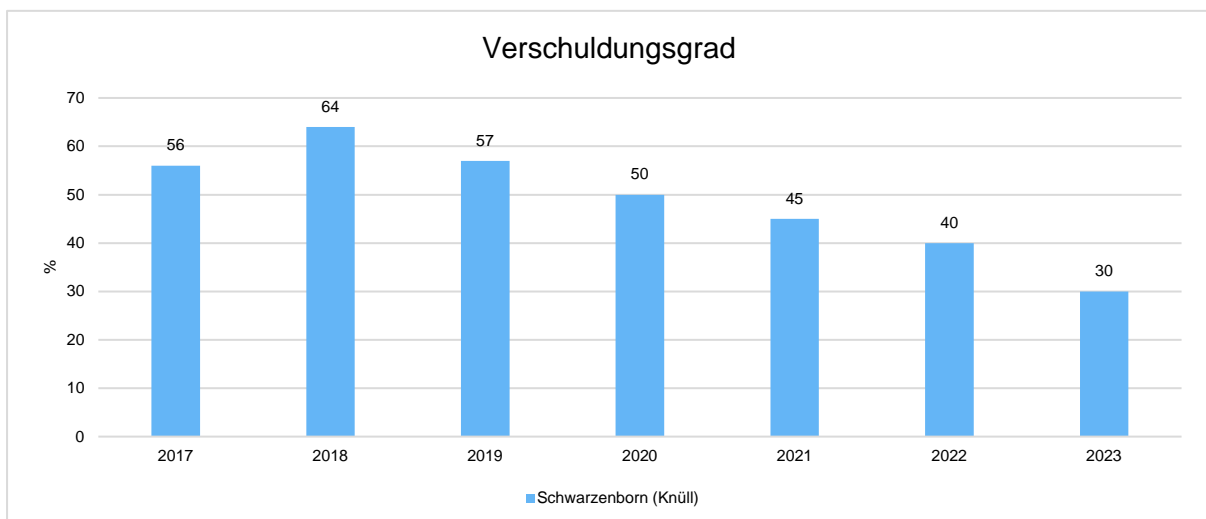
Eigenkapitalquote

Um die Eigenkapitalausstattung beurteilen zu können, bietet sich die Betrachtung der Eigenkapitalquote an. Sie zeigt den prozentualen Anteil des Eigenkapitals am Bilanzvolumen. Da es keine Plan-Bilanzen gibt, können hier nur Jahre abgebildet werden, für die bereits Schlussbilanzen erstellt wurden.



Verschuldungsgrad

Der Verschuldungsgrad bildet die Verbindlichkeiten in Prozent vom Eigenkapital ab. Bei einem Verschuldungsgrad von über 100% sind die Verbindlichkeiten höher als das bilanzielle Eigenkapital. Da es keine Plan-Bilanzen gibt, kann die Kennzahl nur für die Jahre ausgegeben werden, für die bereits eine Schlussbilanz vorliegt.





8 Sonstige allgemeine Entwicklungen

Die Einschätzung der weiteren Bevölkerungsentwicklung sowie der sonstigen Entwicklungen in den Bereichen Wirtschaft und Arbeitsmarkt ist Grundlage für jede Art von strategischer Planung in Kommunalverwaltungen. Bedingt durch den allgemeinen demografischen Trend haben die meisten deutschen Kommunen einen Bevölkerungsrückgang sowie eine zunehmend alternde Bevölkerung zu verzeichnen. Dies erfordert für die Zukunft eine Anpassung der kommunalen Angebote für Kinder und Jugendliche sowie Senioren.

Die Entwicklung der Bevölkerung nach Anzahl und Altersaufbau ist nur bedingt kommunal beeinflussbar. Der gesamtgesellschaftliche Trend zu einer schrumpfenden und immer älter werdenden Gesamtbevölkerung ist heute unumkehrbar, wobei die örtlichen Ausprägungen durchaus stark variieren können.

Die Anzahl derer, die durch Erwerbseinkommen Sozialversicherungsbeiträge und Steuern erwirtschaften, wird langfristig schrumpfen; der Anteil derer, die auf staatliche Transferleistungen (z.B. Grundsicherung im Alter) angewiesen sind, wird steigen. Dies wird unweigerlich zu einer weiteren Belastung der staatlichen und kommunalen Finanzsysteme führen.

Zentrale Frage der örtlichen Politik ist daher nicht, ob der Prozess aufgehalten werden kann. Vielmehr geht es um den hierdurch entstehenden Anpassungs- und Gestaltungsbedarf, d.h. wann und in welchem Maße eine quantitative und inhaltliche Neuausrichtung der kommunalen Dienstleistungspalette erfolgen muss.

Der Bericht soll eine Orientierung darüber ermöglichen, wie die örtliche Situation mit Blick auf folgende Kriterien einzuschätzen ist:

- Bevölkerungsentwicklung im Zeitverlauf
- Veränderungen bei einzelnen Altersgruppen (Zielgruppen)
- örtliche Entwicklung von Wirtschaft und Arbeitsmarkt

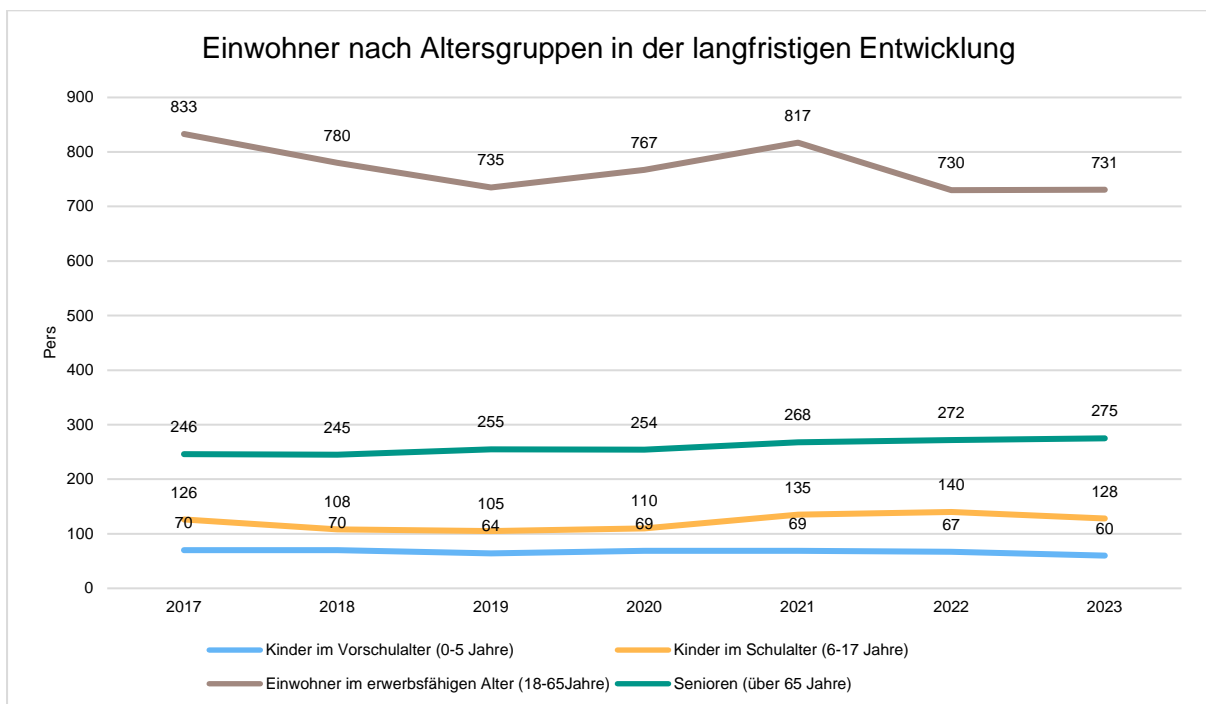


8.1 Bevölkerung

Im folgenden wird die Entwicklung der Einwohnerzahl insgesamt sowie bestimmter Altersgruppen abgebildet:

	E' 2019	E' 2020	E' 2021	E' 2022	E' 2023
Einwohner gesamt	1.159	1.200	1.289	1.209	1.194
Kinder im Vorschulalter (0-5 Jahre)	64	69	69	67	60
- davon Kinder im Krippenalter (0-2 Jahre)	30	34	29	31	29
- davon Kinder im Kindergartenalter (3-5 Jahre)	34	35	40	36	31
Kinder im Schulalter (6-17 Jahre)	105	110	135	140	128
Einwohner im erwerbsfähigen Alter (18-65 Jahre)	735	767	817	730	731
Senioren (über 65 Jahre)	255	254	268	272	275

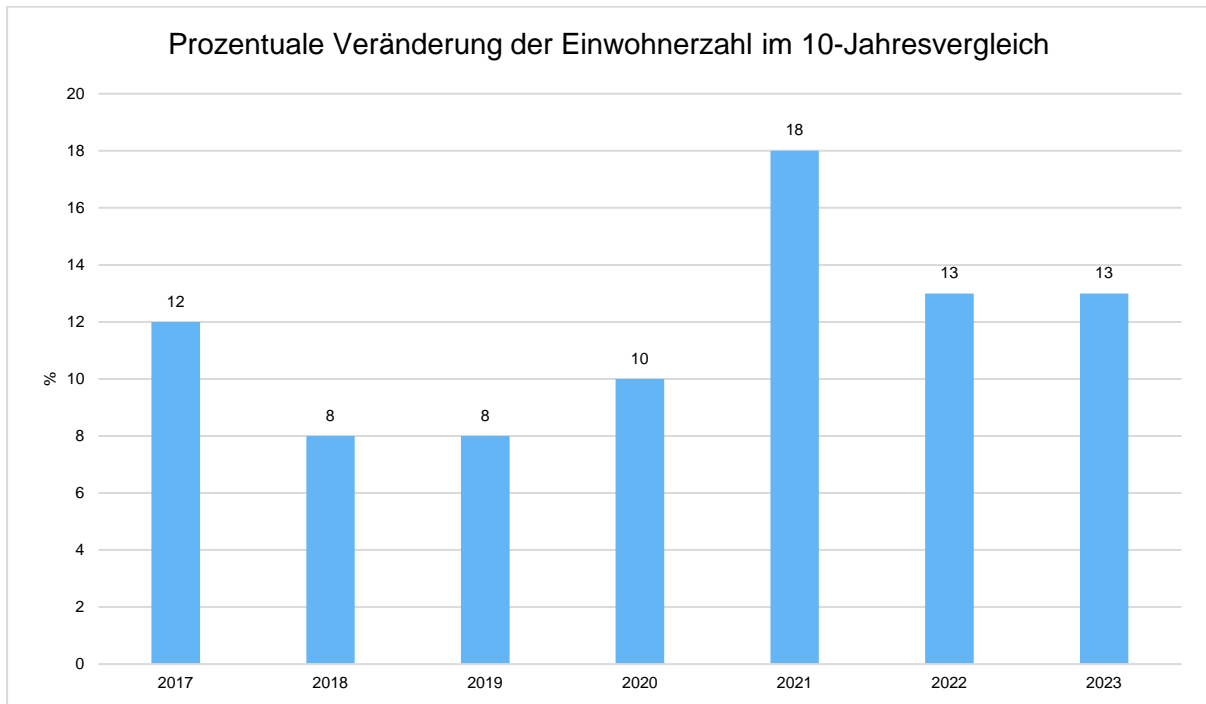
Die langfristige Entwicklung einzelner Altersgruppen





Prozentuale Veränderung der Bevölkerung im 10-Jahres-Vergleich

Die nachfolgende Grafik zeigt die prozentuale Veränderung im 10-Jahres-Vergleich, also in welchem Maße sich die Einwohnerzahl innerhalb eines Zeitraums von 10 Jahren verändert hat (z.B. 2014 zu 2004):



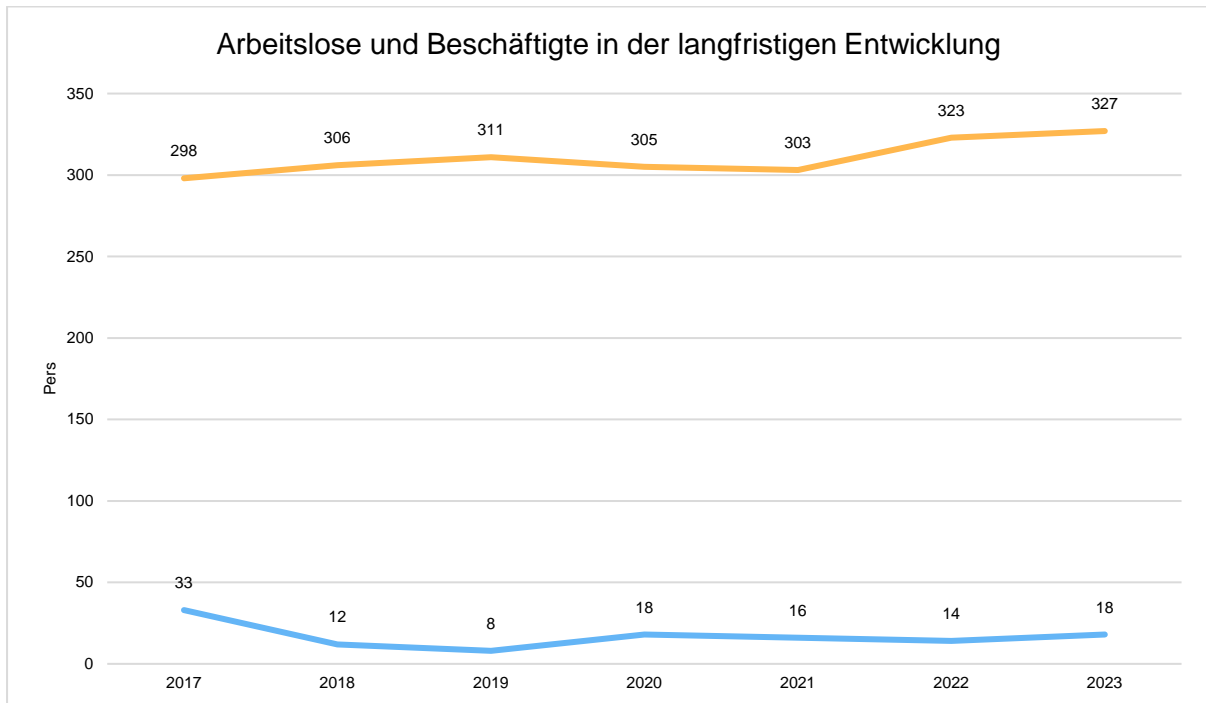
8.2 Wirtschaft und Arbeitsmarkt

Nachfolgend wird tabellarisch die Entwicklung der wichtigsten Indikatoren wie die Zahl der Arbeitslosen und die Zahl der sozialversicherungspflichtig Beschäftigten vor Ort angezeigt. Die Daten entstammen den Statistiken der Bundesagentur für Arbeit.

	E' 2019	E' 2020	E' 2021	E' 2022	E' 2023
Arbeitslose zum 30.6.	8	18	16	14	18
davon Arbeitslose unter 25 Jahre (Jugendarbeitslosigkeit)	3	0	6	0	--
davon Arbeitslose über 55 Jahre (Arbeitslosigkeit Älterer)	0	6	--	--	5
SV-pflichtig Beschäftigte am Arbeitsort	311	305	303	323	327

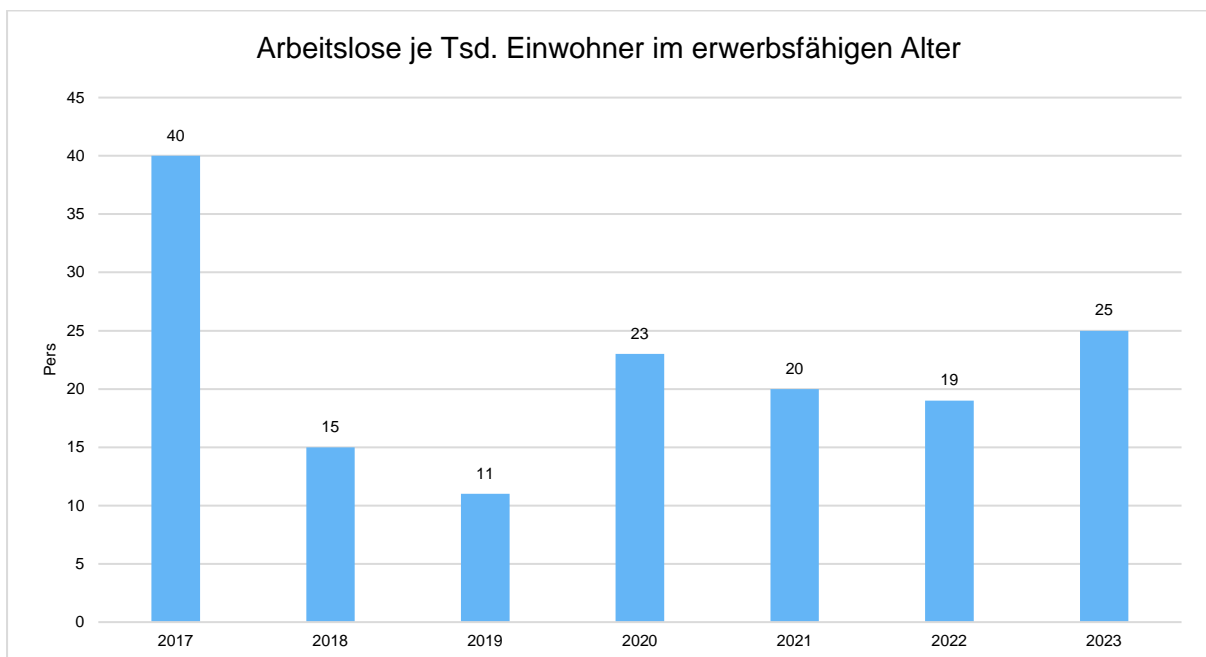


Arbeitslose und Beschäftigtenzahl in der langfristigen Entwicklung



Arbeitslose je Tausend Einwohner im erwerbsfähigen Alter

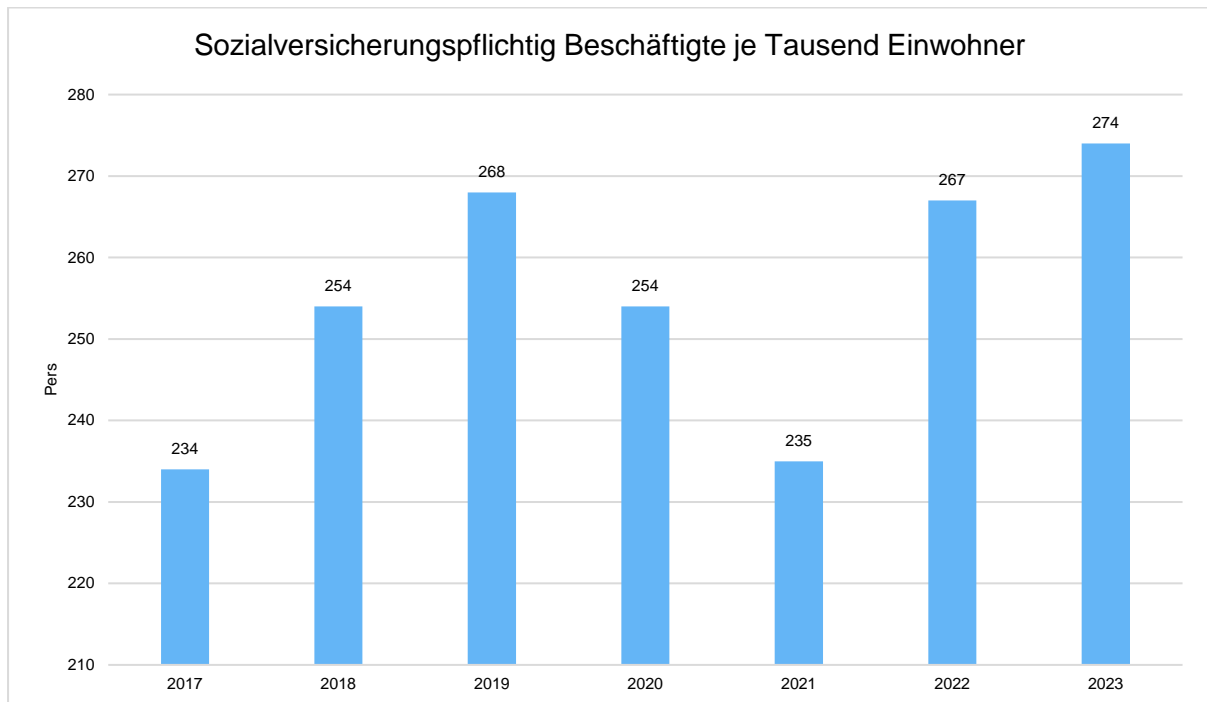
Um die Arbeitslosenzahlen besser interpretieren zu können, wird nachfolgend die Arbeitslosigkeit ins Verhältnis zur Bevölkerungsgruppe der Personen im erwerbsfähigen Alter (18 - 65 Jahre) gestellt, da sich auch diese Gruppe im Zeitverlauf stetig verändert.





Im Ort arbeitende sozialversicherungspflichtig Beschäftigte je Tausend Einwohner

Jede Kommune hat ein grundsätzliches Interesse daran, dass sich der örtliche Arbeitsmarkt und die vor Ort ansässigen Betriebe positiv entwickeln. Ein Indikator hierfür ist die Zahl der sozialversicherungspflichtigen Beschäftigungsverhältnisse im Verhältnis zur Einwohnerzahl. Die Entwicklung im Zeitverlauf ist hier von besonderer Bedeutung.





Beabsichtigte Investitionen

im

Haushaltsjahr 2025

Übersicht über die im Haushaltsjahr 2025 beabsichtigten Investitionen und Investitionsplan 2026 - 2028

Investitionsnr.	Bezeichnung der Investition	2025	2026	2027	2028
I2212547-1	Bushaltestelle Grebenhagen und Oberstadt	260.000,00			
I2212547-2	Landesförderung Bushaltestelle Grebenhagen und Oberstadt	-195.000,00			
I2212547-3	Kostenerstattung NVV für Bushaltestellen Grebenhagen und Oberstadt	-5.000,00			
I2412541-1	Radwegebau Schwarzenborn Neukirchen L3156/L3155		1.280.000,00		
I2412541-2	Kreiszuschuss Radwegebau Schwarzenborn-Neukirchen L3156/L3155		-960.000,00		
I2313552-1	Ausgleichsmaßnahme Renaturierung Hergetsbach	120.000,00			
I2313552-2	Kostenerstattung Private f. Renaturierung Hergetsbach	-87.000,00			
I120111150	Maschinen und Geräte Bauhof	5.000,00	5.000,00	5.000,00	5.000,00
I221111-1	Digitalisierung Rathaus	5.000,00	5.000,00	5.000,00	5.000,00
I2502126-1	Anbau Feuerwehrgerätehaus	330.000,00			
I2502126-2	Landesförderung Anbau Feuerwehrgerätehaus	-33.000,00			
I2502126-3	Kreisausgleichsstock Anbau Feuerwehrgerätehaus	-5.000,00			
I2502126-4	Kleingeräte Feuerwehr	10.000,00			
I2507710-1	Erweiterung der ärztlichen Versorgung im Gesundheitszentrum MVZ	95.000,00			
I2507710-2	Leader-Förderung Erweiterung Gesundheitszentrum 60%	-47.000,00			
	Saldo	453.000,00 €	330.000,00 €	10.000,00 €	10.000,00 €
	Auszahlungen	825.000,00 €	1.290.000,00 €	10.000,00 €	10.000,00 €
	Einzahlungen	-372.000,00 €	-960.000,00 €	0,00 €	0,00 €

Erläuterung der Investitionsplanung 2025 der Stadt Schwarzenborn

Bushaltestelle Grebenhagen:

Investition: 260.000 €

Fördermittel: 195.000 € Landesförderung, 5.000 € Kostenerstattung von der NVV

Die Neugestaltung der Bushaltestelle Grebenhagen ist ein bedeutendes Projekt, das die Mobilität unserer Bürgerinnen und Bürger verbessert. Mit einem Gesamtbetrag von 260.000 €, unterstützt durch eine großzügige Landesförderung von 195.000 € und einer Kostenerstattung von 5.000 € seitens der NVV, setzen wir ein Zeichen für eine moderne und effiziente Infrastruktur.

Renaturierung Hergetsbach

Investition: 120.000 €

Fördermittel: 87.000 € Kostenerstattung von Privaten

Die Ausgleichsmaßnahme Renaturierung Hergetsbach liegt der Stadt Schwarzenborn sowie den Bürgerinnen und Bürger sehr am Herzen. Dies zeigt sich auch durch die großzügigen Kostenerstattungen von einzelnen ansässigen Privatleuten. Ziel der Fließgewässerrenaturierung ist es, den Bach wieder naturnäher zu gestalten und seinen ökologischen Zustand zu verbessern.

Anbau Feuerwehrrätehaus

Investition: 330.000 €

Fördermittel: 33.000 € Landesförderung, 5.000 € Kreisausgleichsstock

Die Sicherheit unserer Bürgerinnen und Bürger liegt uns am Herzen. Der Anbau des Feuerwehrrätehauses in Höhe von 330.000 € trägt dazu bei, dass unsere Einsatzkräfte bestens ausgestattet sind, um im Ernstfall schnelle und effektive Hilfe zu leisten können.

Erweiterung der ärztlichen Versorgung im Gesundheitszentrum im Knüll AÖR (MVZ)

Investition: 95.000 €

Fördermittel: 47.000 €

Die Erweiterung des Gesundheitszentrums im Knüll AÖR ist ein weiteres wichtiges Projekt, das die medizinische Versorgung der Bürger und Bürgerinnen und der gesamten Knüll-Region sicherstellen soll. Um dem bestehendem Bedarf, vor allem für die Allgemeinmedizin als auch für die Gynäkologie nachkommen zu können und der hohen Patientennachfrage gerecht zu werden, muss sowohl räumlich als auch die technische und apparative Ausstattung erweitert werden.

Darüber hinaus sind Mittel in Höhe von 5.000 € für die Digitalisierungsmaßnahme „Starke Heimat“ eingeplant, sowie 5.000 € für Ersatzbeschaffungen von Maschinen und Geräten, insbesondere ein Mulchkopf für rund 1.500 €, am Bauhof vorgesehen. Im Bereich der Feuerwehr sind Mittel in Höhe von 10.000 € eingeplant um unter anderem ein neues Einsatzzelt, Rollcontainer, Gitterboxen und Container anzuschaffen. Diese Investitionen sind entscheidend für die Modernisierung unserer städtischen Dienstleistungen.

Budgetregeln und Deckungsgrundsätze

Allgemeines

Der von der Stadtverordnetenversammlung zu beschließende Haushaltsplan ist die Ermächtigung für die Verwaltung im Rahmen der veranschlagten Ansätze tätig zu werden.

Der Haushaltsplan ist damit Hauptbudget für die Verwaltung, für das der Bürgermeister die Verantwortung trägt.

Die im Haushaltsplan abgebildeten Budgets sind nach der örtlichen Organisation gegliedert und bilden jeweils ein Budget (Bewirtschaftungseinheit), für die die jeweiligen Abteilungs- und Fachbereichsleiter verantwortlich sind (§ 4 GemHVO). Hinsichtlich der Gesamtdeckung des Ergebnishaushalts und des Finanzhaushalts heißt es in § 18 GemHVO:

Soweit in dieser Verordnung nichts Anderes bestimmt ist, dienen

1. die Erträge des Ergebnishaushalts insgesamt zur Deckung der Aufwendungen des Ergebnishaushalts,
2. die Einzahlungen des Finanzhaushalts insgesamt zur Deckung der Auszahlungen des Finanzhaushalts.

Zweckbindung (§ 19 GemHVO)

Entsprechend der grundsätzlichen Regelung des § 19 Absatz 1 und 4 GemHVO dürfen zweckgebundene Mehrerträge bzw. Mehreinzahlungen (z.B. Zuweisungen, Zuschüsse, Spenden, Versicherungsleistungen, Verwaltungsgebühren) für entsprechende Mehraufwendungen bzw. Mehrauszahlungen verwendet werden.

Deckungsfähigkeit (§ 20 GemHVO)

Die Ansätze der in einem Budget veranschlagten zahlungswirksamen Aufwendungen sowie Auszahlungen und Verpflichtungsermächtigungen für Investitionen sind grundsätzlich gegenseitig deckungsfähig (§ 20 Absätze 1 und 3 GemHVO).

Die vorgenannte gegenseitige Deckungsfähigkeit der Aufwendungen gilt nicht für:

- Abschreibungen
- Personalaufwendungen (Position 11 und 12)
- Verfügungsmittel (§ 13 GemHVO)
- Mittel für Fraktionen nach § 36 a Absatz 4 HGO (§ 20 Absatz 4 GemHVO)

Die vorgenannten Budgets bilden jeweils einzelne Budgets ab und sind über alle Teilhaushalte hinweg gegenseitig deckungsfähig.

Einsparungen bei zahlungswirksamen Aufwendungen eines Budgets dürfen für Investitionsauszahlungen desselben Budgets eingesetzt werden (§ 20 Absatz 5 GemHVO).

Übertragbarkeit

Gemäß § 21 Absatz 1 GemHVO können nicht verwendete Planansätze für Aufwendungen innerhalb eines Budgets in das folgende Haushaltsjahr übertragen werden. Sie bleiben längstens bis zum Ende des zweiten auf die Veranschlagung folgenden Jahres verfügbar.

Nicht verwendete Ansätze von investiven Auszahlungen können gemäß § 21 Absatz 2 GemHVO mit den dort genannten Fristen übertragen werden. Die jeweiligen Budgetverantwortlichen haben für die Einhaltung der Fristen Sorge zu tragen.

Die Übertragung von überplanmäßigen und außerplanmäßigen Aufwendungen und Auszahlungen kann gemäß § 21 Absatz 3 GemHVO erfolgen, ebenso die Verfahrensweise der Ansätze für Fraktionsmittel nach § 21 Absatz 4 GemHVO.

Die Ansätze für Verfügungsmittel sind nicht übertragbar (§ 21 Absatz 5 GemHVO).

Für Kreditermächtigungen gilt § 103 Absatz 3 HGO. Die Kreditermächtigung gilt bis zum Ende des auf das Haushaltsjahr folgenden Jahres und, wenn die Haushaltssatzung für das übernächste Jahr nicht rechtzeitig bekannt gemacht wird, bis zur Bekanntmachung dieser Haushaltssatzung.

Produktplan der Stadt Schwarzenborn nach Kostenstellen

Nach der Gliederung des Statistischen Bundesamtes / Muster 11 zu § 4 GemHVO Doppik

Nr.	Produktbereiche	Nr.	stat. Produktebene (geplante Druckebene)	Produkt Nr.	Produkte/Produktbeschreibung	KoSt. Nr.	Kostenstellen	bish. UA	Produkt Verantwortlicher																																												
01	Innere Verwaltung	01.111	Verwaltungssteuerung/-service	01.1110	Gemeindeorgane Kurzbeschreibung: Unterstützung der städt. Gremien, Organe u. deren Mandatsträger / Sitzungswesen (Einladungen, Protokolle, Abrechnungen) / Geschäftsführung der städtischen Organe / Repräsentation und Verfügungsmittel Bürgermeister / Ehrungen, Jubiläen und Nachrufe	01111000	Gemeindeorgane allgemein	0000	verantwortlich bei allen Produkten ist Bürgermeister Jürgen Liebermann																																												
					01111001	Stadtverordnetenversammlung u. Ausschüsse	0000																																														
					01111002	Magistrat u. Kommissionen																																															
					01111003	Ortsvorsteher, Ortsbeirat Grebenhagen	0000																																														
					01111004	Bürgermeister	0010																																														
					01111005	Fraktionen																																															
					01111100	Hauptverwaltung	0200																																														
					01111200	Finanzverwaltung allgemein	0310																																														
					01111201	Finanzverwaltung																																															
					01111202	Steuerverwaltung																																															
					01111203	Stadtkasse																																															
01.1111	Hauptverwaltung Kurzbeschreibung: Allgemeine Dienste für die Verwaltung / Ortsrecht (Satzungen, Ordnungen und Richtlinien einschl. Bekanntmachungen) sonstige innere Verwaltung / EDV (Pflege Internet), Sitzungsdienst, Veranstaltungsmanagement, Öffentlichkeitsarbeit etc.	01111300	Personalverwaltung Kurzbeschreibung: Personalangelegenheiten (Entwicklung, LOGA-Abrechnungen), Aus- und Fortbildung, Ehrungen, Frauenförderplan, Betriebsärztlicher u. arbeitsmed. Dienst,	01111300	Personalverwaltung Kurzbeschreibung: Personalangelegenheiten (Entwicklung, LOGA-Abrechnungen), Aus- und Fortbildung, Ehrungen, Frauenförderplan, Betriebsärztlicher u. arbeitsmed. Dienst,	01111300	Personalverwaltung																																														
										01.1114	Rathaus Kurzbeschreibung: Bewirtschaftung und Unterhaltung Rathaus	01111400	Rathaus	0200																																							
															01.1115	Bauhof Kurzbeschreibung: Leistungen städt. Bauhof, Fuhrpark und sonstiger Maschinen	01111500	Bauhof Oberaulaer Straße	7710																																		
																				01111501	Bauhof Buchelsgraben	7220																															
																							01111502	Fuhrpark Bauhof	7700																												
																										01111503	Sonstige Maschinen u. Geräte Bauhof	7700																									
																													02.121	Statistik und Wahlen	02.1210	Wahlen Kurzbeschreibung: Vorbereitung und Durchführung von Wahlen und Abstimmungen, Bürgerbegehren	02121000	Wahlverwaltung	0520																		
																																					02.122	Ordnungsverwaltung	02.1220	Ordnungsverwaltung Kurzbeschreibung: Maßnahmen nach dem HSOG / Gefahrenabwehr / Gaststättenrecht / Gewerbeangelegenheiten / Obdachlosenangelegenheiten / Schutz der Sonn- und Feiertage / Sperrstunde / Tierschutz / Vereins-, Versammlungsrecht nach den Landesvorschriften / Straßenverkehrsbehörde / Waffen- und Sprengstoffangelegenheiten / Fundsachen / Schiedsamt / Ortsgericht	02122000	Ordnungsverwaltung allgemein	0200										
																																												02.1221	Einwohnermeldeamt / Bürgerbüro Kurzbeschreibung: An-, Ab- und Ummeldungen, Berichtigungen; Ausstellung und Änderung von Lohnsteuerkarten, Wehrfassung, Ausweise, Passwesen, Annahme und Weiterleitung von Anträgen für Führungszeugnisse und Auszüge Gewerbezentralregister, Beglaubigungen, Staatsangehörigkeitsangelegenheiten, Verpflichtungserklärungen, Fischereischeine, Rentenangelegenheiten, Steinwaldbote u. Bekanntmachungswesen, Kfz/Führerscheinwesen usw.	02122001	Ordnungsverwaltung	0200					
																																																	02.1222	Standesamt Kurzbeschreibung: Beurkundung von Geburten und Sterbefällen; Eheschliessen; Namensänderungen; sonstige Beurkundungen und öffentliche Beglaubigungen, Fortführung der Personenstandsbücher	02122002	Schiedsamt	1110
02122004	Gewerbeamt	0200																																																			
			02122100	Einwohnermeldeamt / Bürgerbüro	1100																																																
						02122200	Standesamt	0500																																													
									02126000	Allgemeine Kostenstelle Feuerwehr	1300																																										
												02126001	Feuerwehr Schwarzenborn																																								
															02126002	Feuerwehr Grebenhagen																																					
																		02126004	Feuerwehr Bundeswehrstandort																																		
																					02126003	Allgem. Kostenstelle Katastrophenschutz	1400																														
																								04.281	Heimat- und Kulturpflege	04.2810	Heimat- und sonstige Kulturpflege, Städtepartnerschaft Kurzbeschreibung: Förderungen von kulturellen Veranstaltungen (eigen- und fremd); Projektförderung; Förderung von Institutionen wie Musikschule, Volkshochschule, Neugeborenen-Pflanzaktionen, Ortsbildverschönerungen, Wettbewerb unser Dorf, hist. Märkte, Feste, Städtepartnerschaften	04281000	Heimat- und sonstige Kulturpflege, Städtepartnerschaft	3600																							
																																04.2811	Vereinsförderung Kurzbeschreibung: Unterstützung und Förderung der örtlichen Vereine (außer Sportvereine, Musikvereine u. Jugendarbeit), Entgeltfreie Nutzung von städt. Einrichtungen	04281010	Märkte, Heimatfeste u. städt. Veranstaltungen	3600																	
																																					04.291	Förderung von Kirchengemeinden u. sonst. Religionsgemeinschaften	04281000	Vereinsförderung	tw.3600												
04.2910	Förderung von Kirchengemeinden Kurzbeschreibung: Förderung durch gebührenfreie Veranstaltungen, Leistungen an ev. Kirchengemeinde, Reinigungskosten Kirche Schwb.	04291000																																								Förderung von Kirchengemeinden	3700										
			03	Schulträgeraufgaben																																																	
						04	Kultur und Wissenschaft																																														

Produktplan der Stadt Schwarzenborn nach Kostenstellen

Nach der Gliederung des Statistischen Bundesamtes / Muster 11 zu § 4 GemHVO Doppik

Nr.	Produktbereiche	Nr.	stat. Produktebene (geplante Druckebene)	Produkt Nr.	Produkte/Produktbeschreibung	KoSt. Nr.	Kostenstellen	bish. UA	Produkt Verantwortlicher	
05	Soziale Hilfen	05.315	Soziale Einrichtungen	05.3150	Soziale und Seniorenangelegenheiten Kurzbeschreibung: Planung und Durchführung von Alltags- und Seniorenfahrten, Förderung von Institutionen (DRK, AWO's, Behinderte, Frauenhaus, Träger der Wohlfahrtspflege)	05315000	Soziale und Seniorenangelegenheiten	4700		
06	Kinder und Jugendhilfe	06.362	Jugendarbeit	06.3620	Jugendarbeit Kurzbeschreibung: Förderung der Jugendarbeit, Zuschüsse für Freizeiten	06362000	Förderung der Jugendarbeit und Freizeiten	4760		
			06.365	Tageseinrichtungen für Kinder	06.3650	Tageseinrichtungen für Kinder Kurzbeschreibung: Kinderbetreuung in Einrichtungen freier Träger	06365000	Evangelischer Kindergarten		4600
			06.366	Einrichtungen der Jugendarbeit	06.3660	Einrichtungen der Jugendarbeit Kurzbeschreibung: Kinder- und Jugendarbeit, Zuschüsse Jugendpflege, Unterhaltung, Jugendclubs, Kinderspielplätze	06366000	Jugendpflege allgemein		4560
							06366001	Jugendbahnhof Schwarzenborn		4660
		06.367	Sonstige Jugendpflege	06.3670	Sonstige Jugendpflege Kurzbeschreibung: Sonstige Kinder- und Jugendarbeit, Betreuende Grundschule	06366002	Jugendclub Grebenhagen	4660		
						06366003	Kinderspielplatz Neue Straße	4650		
06366004	Kinderspielplatz Grundschule	4650								
06366005	Kinderspielplatz Söhreweg	4650								
06366006	Kinderspielplatz Grebenhagen	4650								
06367000	Betreuende Grundschule	4560								
06367001	Musikschule Schwalm-Eder	4560								
07	Gesundheitsdienste	07.710	Gesundheitsdienste	07.7100	Gesundheitsdienste Kurzbeschreibung: Förderung der Gesundheitsdienste, gemeindl. Krankenpflege, Zweckverband Diakoniestation, Aufbau eines med. Versorgungszentrums, vorübergehende Arztpraxis in der Hintergasse	07710001 07710003 07710004	Förderung von Sozialstationen / Diakoniestation Arztpraxis Hintergasse, geschlossen MVZ Medizinisches Versorgungszentrum	5410		
08	Sportförderung	08.421	Förderung des Sports	08.4210	Förderung des Sports Kurzbeschreibung: Allgem. Förderung und Verwaltung der Angelegenheiten des Sports und der Sportvereine, Sportlehrer, Kostenbeteiligung Sportlerheim Schwarzenborn	08421000	Sportförderung u. Ehrungen	5500		
						08421001	Sportlerheim	5600		
		08.424	Sportstätten und Bäder	08.4240	Bereitstellung von Sportstätten und Badeeinrichtungen Kurzbeschreibung: Bereitstellung und Betrieb von Sportstätten und Anlagen sowie Badeeinrichtungen	08424000	Sportplätze allgemein	5600		
						08424001	Sportlerheim Schwarzenborn	5600		
						08424002	Sportplatz-Spielfeld	5600		
						08424003	Boizplatz u. Volleyballfeld Grebenhagen	5600		
08424004	Badestelle Knüllteich	5730								
09	Räumliche Planung und Entwicklung sowie Geoinformationen	09.511	Bauleitplanung	09.5110	Bauleitplanung Kurzbeschreibung: Bauleitplanung; Städtebauliche Rahmenplanung; Landschafts- und Grünordnungspläne; Durchführung von Offenlegungsverfahren, einfache Stadterneuerung, Stadtsanierung, Dorferneuerung, Grundstücksenerwerb, Weiterleitung von Mitteln an Sanierungsträger, Vermessung, Bauordnung	09511000	Bauleitplanung, Vermessung	6100		
10	Bauen und Wohnen	10.521	Bau- und Grundstücksordnung	10.5210	Bauliche Ausführung Kurzbeschreibung: Rechtsverfahren und Gebote; städtebauliche Verträge; Planungs- und Gestaltungsberatung; Stellungnahmen zu Planungen und Vorhaben Dritter; Antrags- und Genehmigungsverfahren, grundstücksbezogene Basisinformationen	10521000	Bauverwaltung	0200		
						10521100	Bauamt	6100		
		10.523	Denkmalschutz und -pflege	10.5230	Denkmalförderung Kurzbeschreibung: Zuschüsse zur Instandhaltung von Baudenkmalen	10523000	Zuschüsse Denkmalförderung	6210		
11	Ver- und Entsorgung	11.533	Wasserversorgung	11.5330	Wasserversorgung BgA Kurzbeschreibung: Abwicklung und Verwaltung der Wasserversorgung, Bau, Unterhaltung und Betrieb von Hochbehältern, Tiefbrunnen, Pumpstationen, Fernüberwachungsanlage und dgl.	11533000	Wasserversorgung	8150		
						11.537	Abfallwirtschaft	11.5370		Abfallentsorgung Kurzbeschreibung: Abwicklung und Verwaltung der Müllabfuhr, Unterstützung bei der Annahme von Problemstoffen, Entsorgung von Baum- und Heckenschnitt sowie von Bauschutt Kleinmengen, Containerstellung usw.
		11537001	Grünabfälle u. Bauschutt							
		11537002	Entsorgung von Elektronikkleingeräte							
11.538	Abwasserbeseitigung	11.5380	Abwasserbeseitigung Kurzbeschreibung: Abwicklung und Verwaltung der Abwasserbeseitigung, Bau, Unterhaltung von Abwasserkanälen, EKVO und dgl.	11538000	Abwasserbeseitigung	7000				
11538001	Abwasserverband Oberes Efzetal									
11538002	Pumpstation									
11538003	Leitungsnetz									
12	Verkehrsflächen und -anlagen, ÖPNV	12.541	Gemeindestraßen	12.5410	Straßen, Wege, Plätze Kurzbeschreibung: öffentliche Straßen, Wege und Plätze, Straßenbeleuchtung, Verkehrssicherung, Markierungen, Straßenschilder	12541000	Straßen, Wege, Plätze	6300		
						12541001	Straßenbeleuchtung	6700		
						12541002	Straßenschilder	6300		
		12.545	Straßenreinigung	12.5450	Straßenreinigung, Winterdienst Kurzbeschreibung: Winterdienst und Reinigung von Fahrbahnen, Gehwegen und Plätzen entsprechend der Satzungs Vorschriften, Zahlungen an Unternehmer usw.	12545000	Straßenreinigung	6700		
						12545001	Winterdienst	6300		
		12.547	ÖPNV	12.5470	Bereitstellung des ÖPNV Kurzbeschreibung: Förderung des ÖPNV, Unterhaltung Wartehallen, AST-Verkehr	12547000	ÖPNV	7920		
						12547001	Wartehallen	7630		

Produktplan der Stadt Schwarzenborn nach Kostenstellen

Nach der Gliederung des Statistischen Bundesamtes / Muster 11 zu § 4 GemHVO Doppik

Nr.	Produktbereiche	Nr.	stat. Produktebene (geplante Druckebene)	Produkt Nr.	Produkte/Produktbeschreibung	KoSt. Nr.	Kostenstellen	bish. UA	Produkt Verantwortlicher		
13	Natur- und Landschafts- Pflege	13.551	Öffentliches Grün / Landschaftsbau	13.5510	Grünanlagen, Freizeiteinrichtungen, öffentliche Anlagen <i>Kurzbeschreibung:</i> Planung, Bau und Unterhaltung von Grün-, Park- und Freizeitanlagen	13551000	Grünanlagen, Freizeiteinrichtungen, öffentliche Anlagen	3600			
		13.552	Öffentl. Gewässer/ wasserbauliche Anlagen	13.5520	Öffentliche Gewässer, Wasserbau <i>Kurzbeschreibung:</i> Unterhaltung von kommunalen Gewässern, Wasserverband, Fischereirechte	13552000	Öffentliche Gewässer, Wasserbau	6300			
		13.553	Friedhofs- und Bestattungswesen	13.5530	Friedhofswesen <i>Kurzbeschreibung:</i> Abwicklung von Sterbefällen; Vergabe der Grabstätten; Unterhaltung Friedhöfe, Grabherstellung und -Beseitigung, Erhebung Gebühren gem. Satzung	13553000 13553001 13553002	Allgem. Kostenstelle Friedhöfe Friedhof Schwarzenborn Friedhof Grebenhagen	7500			
		13.555	Land- und Forstwirtschaft	13.5550		Bewirtschaftung Stadtwald <i>Kurzbeschreibung:</i> Verwaltung und Bewirtschaftung des Stadtwaldes in Zusammenarbeit mit Hessen Forst	13555000	Stadtwald	8550		
				13.5551		Feld- und Wirtschaftswege <i>Kurzbeschreibung:</i> Bau und Unterhaltung von Feld- und Wirtschaftswegen, Flurbereinigung, Abwicklung mit Jagdgossenschaft	13555100	Feld- und Wirtschaftswege	7800		
14	Umweltschutz	14.561	Umweltschutz	14.5610	Umweltschutzmaßnahmen <i>Kurzbeschreibung:</i> Abwicklung von Umweltschutzmaßnahmen, Förderung von regenerativen Energien	14561000	Umweltschutzmaßnahmen				
15	Wirtschaft und Tourismus	15.571	Wirtschaftsförderung	15.5710	Wirtschaftsförderung <i>Kurzbeschreibung:</i> Förderung der Zusammenarbeit der städtischen Gremien und den ansässigen Unternehmen, Förderung der Zusammenarbeit mit Zweckverbänden, Planung von Veranstaltungen, Ausbildungsplatzförderung	15571000	Wirtschaftsförderung	7910			
				15.573	Allgem. Einrichtungen/ Unternehm.	15.5730	Verwaltung städtischer Gebäude und Grundstücke <i>Kurzbeschreibung:</i> Kulturhalle, Dorfgemeinschaftshaus, unbebaute und bebaute Grundstücke allgemein, antl. Jagdpach auf unbebaute Grundstücke, Grillplatz, städtische Wohnhäuser, Schutzhütten, ehem. DRK-Rettungswache als Wohnung f. Flüchtl. usw.	15571001 15571002 15571003 15573000 15573001 15573002 15573003 15573004 15573005 15573011 15573012 15573014 15573015 15573016 15575000	Ausbildungsplatzförderung Zweckverband Knüllgebiet Zweckverband Schwalm-Eder Mitte bebaute Grundstücke allgemein unbebaute Grundstücke allgemein Kulturhalle Schwarzenborn DGH Grebenhagen Grillplatz Weymerod Altes Spritzenhaus u. Gefrieranlage Grebenhagen Schutzhütten ehem. DRK-Rettungswache, jetzt Wohnung altes Pfarrhaus Kirchgasse Wohnhaus Marktgasse 2, verkauft alte Pfarrscheune Fremdenverkehr	4760 7910 7910 8800 8810 8800	
		15.575	Fremdenverkehr, Tourismus	15.5750			Fremdenverkehr <i>Kurzbeschreibung:</i> Erstellung von Informationsbroschüren; Öffentlichkeitsarbeit, Werbung, Publikationen, Auskunftsstellen für Fremdenverkehr, Beiträge Zweckverbände und Vereine	15575001	TAG Rotkäppchenland	7900	7900
16	Allgem. Finanzwirtschaft	16.611	Steuern, allg. Zuweisung/Umlagen	16.6110	Steuern, Allgemeine Zuweisungen, Umlagen, Konzessionsabgaben <i>Kurzbeschreibung:</i> Gemeindesteuern, Steueranteile, Steuerbeteiligungen und Steuerähnliche Einnahmen; Allgemeine Zuweisungen, Schlüsselzuweisungen; Allgemeine Umlagen, Kreisumlagen, Verbuchung Eigenkapitalverzinsung Wasser/Abwasser, Konzessionsabgabe Elektrizitätsversorgung durch E.ON	16611000	Steuern, Allgemeine Zuweisungen, Umlagen, Konzessionsabgaben	9000			
		16.612	Sonst. allgemeine Finanzwirtschaft	16.6120	Rücklagen, Kredite <i>Kurzbeschreibung:</i> Sonderrücklagen, Zinserträge, Kosten der Kreditbeschaffung; Kalkul. Einnahmen, Deckungsreserven	16612000	Abteilung Rücklagen, Kredite u. Zinsen	9100			
		16.613	Abwicklung der Vorjahre	16.6130	Finanzwirtschaftliche Abwicklung der Vorjahre	16613000	Abwicklung Vorjahre	9120	9200		

34 Produktgruppen (von Verwaltung gewünschte Druckebene)
44 Produkte
108 Kostenstellen



**Ergebnishaushalt
der Stadt Schwarzenborn
für 2025**

mit Erläuterungen

Haushaltsplan 2025 der Stadt Schwarzenborn

Ergebnishaushalt								
Stadt Schwarzenborn								
Nr.	Konten	Bezeichnung	Ergebnis des Jahresabschlusses 2023	Haushaltsansatz		Planungsdaten		
				2024	2025	2026	2027	2028
01	50	Privatrechtliche Leistungsentgelte	-163.335	-156.970	-147.270	-147.270	-147.270	-147.270
02	51	Öffentlich-rechtliche Leistungsentgelte	-335.474	-374.970	-397.050	-397.050	-397.050	-397.050
03	548-549	Kostensatzleistungen und -erstattungen	-24.745	-29.350	-31.900	-31.900	-31.900	-31.900
04	52	Bestandsveränderungen und aktivierte Eigenleistungen						
05	55	Steuern u. steuerähnliche Erträge einschl. Erträge aus gesetzlichen Umlagen	-1.405.618	-1.522.000	-1.651.500	-1.677.500	-1.705.500	-1.734.500
06	547	Erträge aus Transferleistungen	-45.128	-40.600	-40.600	-40.600	-40.600	-40.600
07	540-543	Erträge aus Zuweisungen und Zuschüssen für laufende Zwecke u. allgemeine Umlagen	-716.506	-621.520	-679.770	-695.887	-745.083	-781.112
08	546	Erträge aus der Auflösung von Sonderposten aus Investitionszuweisungen, -zuschüssen u. Investitionsbeiträgen	-232.368	-211.924	-229.435	-212.230	-204.971	-195.703
09	53	Sonstige ordentliche Erträge	-85.502	-97.900	-97.050	-97.050	-97.050	-97.050
10		Summe der ordentlichen Erträge (Nr. 1 bis 9)	-3.008.676	-3.055.234	-3.274.575	-3.299.487	-3.369.424	-3.425.185
11	62, 63, 640-643, 647-649, 65	Personalaufwendungen	449.158	484.570	517.563	527.819	538.281	548.951
12	644-646	Versorgungsaufwendungen	95.718	102.030	110.534	112.740	114.989	117.284
13	60, 61, 67-69	Aufwendungen für Sach- und Dienstleistungen	580.357	503.780	614.485	626.374	638.501	650.871
14	66	Abschreibungen	332.567	327.115	365.933	353.835	336.875	318.153
15	71	Aufwendungen für Zuweisungen und Zuschüsse sowie besondere Finanzaufwendungen	528.140	642.100	660.700	660.700	660.700	660.700
16	73	Steueraufwendungen einschl. Aufwendungen aus gesetzlichen Umlageverpflichtungen	910.831	924.200	983.450	990.093	1.004.136	1.017.268
17	72	Transferaufwendungen		4.100	4.100	4.100	4.100	4.100
18	70, 74, 76	Sonstige ordentliche Aufwendungen	4.081	4.370	4.820	4.820	4.820	4.820
19		Summe der ordentlichen Aufwendungen (Nr. 11 bis 18)	2.900.852	2.992.265	3.261.585	3.280.481	3.302.402	3.322.147
20		Verwaltungsergebnis (Nr. 10 ./ Nr. 19)	-107.824	-62.968	-12.990	-19.006	-67.022	-103.038
21	56, 57	Finanzerträge	-20.614	-18.160	-24.710	-24.710	-24.710	-24.710
22	77	Zinsen und andere Finanzaufwendungen	9.245	11.300	11.700	11.716	11.732	11.748
23		Finanzergebnis (Nr. 21 ./ Nr. 22)	-11.369	-6.860	-13.010	-12.994	-12.978	-12.962
24		Gesamtbetrag der ordentlichen Erträge (Nr. 10 und Nr. 21)	-3.029.290	-3.073.394	-3.299.285	-3.324.197	-3.394.134	-3.449.895
25		Gesamtbetrag der ordentlichen Aufwendungen (Nr.19 und Nr.22)	2.910.097	3.003.565	3.273.285	3.292.197	3.314.134	3.333.895
26		Ordentliches Ergebnis (Nr.24 ./ Nr.25)	-119.192	-69.828	-26.000	-32.000	-80.000	-116.000
27	59	Außerordentliche Erträge	-64.723					
28	79	Außerordentliche Aufwendungen	6.618					
29		Außerordentliches Ergebnis (Nr. 27 ./Nr. 28)	-58.105					
30		Jahresergebnis (Nr. 26 und Nr. 29)	-177.297	-69.828	-26.000	-32.000	-80.000	-116.000
		Nachrichtlich (§2 Abs. 4 GemHVO):						
98		Summe der vorgetragenen Jahresfehlbeträge aus dem ordentlichen Ergebnis		---	---	---	---	---
98		Summe der vorgetragenen Jahresfehlbeträge aus dem außerordentlichen Ergebnis		---	---	---	---	---

Haushaltsplan 2025 der Stadt Schwarzenborn

Ergebnishaushalt								
Stadt Schwarzenborn								
				Haushaltsansatz		Planungsdaten		
Nr.	Konten	Bezeichnung	Ergebnis des Jahresabschlusses 2023	2024	2025	2026	2027	2028
		Summe der vorgetragene Jahresfehlbeträge aus dem ordentlichen und dem außerordentlichen Ergebnis		---	---	---	---	---

Erläuterungen zum Ergebnishaushalt

Position 01: Privatrechtliche Leistungsentgelte

Beispiele: Umsatzerlöse aus Vermietung u. Verpachtung v. Gebäuden, Räumen, Flächen, Holzverkauf, Einnahme Feste, Einspeisevergütungen

Position 02: öffentlich-rechtliche Leistungsentgelte

Beispiele: Verwaltungs-, Genehmigungs- und Benutzungsgebühren (Wasser, Abwasser, Friedhof, Kulturhalle)

Position 03: Kostenersatzleistungen und -erstattungen

Beispiele: Verwaltungskostenerstattung Abfallzweckverband, Bauhofleistungen

Position 05: Steuern u. steuerähnliche Erträge

Beispiele: Gemeindeanteil Einkommensteuer, Umsatzsteuer, Grundsteuer A+B, Gewerbesteuer, Hundesteuer

Position 06: Erträge aus Transferleistungen

Beispiele: Ausgleich Familienleistungsgesetz

Position 07: Erträge aus Zuweisungen, Zuschüsse etc.

Beispiele: Schlüsselzuweisungen, Landeszuweisungen, Kreis- u. a. Zuweisungen für lfd. Zwecke

Position 08: Erträge aus der Auflösung von Sonderposten aus Investitionszuweisungen

Beispiele: Investitionszuweisungen vom Bund, Land und Kreis, bzw. Beiträge der Bürger sind analog der Abschreibungen beim Vermögensgegenstand als Ertrag zeitanteilig aufzulösen

Position 09: Sonstige ordentliche Erträge

Beispiele: Konzessionsabgabe, Nebenerlöse aus Vermietung und Verpachtung, Einspeisevergütung Windrad

Position 21: Finanzerträge

Beispiele: Bankzinsen, Stundungszinsen, Zinsen aus Steuernachforderungen, Säumniszuschläge, Mahngebühren

Position 27: Außerordentliche Erträge

Beispiele: Erträge aus Spenden, Erträge aus Verkauf von Grundstücken

Erläuterungen zum Ergebnishaushalt

Position 11: Personalaufwendungen

Beispiele: Entgelt Beschäftigte (einschl. Zulagen), Leistungsentgelt Beschäftigte, Sozialversicherung, Beiträge Berufsgenossenschaft u. Unfallvers., Zukunftsversorgung u. Rückstellung v. Beihilfen, Dienstjubiläen, Beamtenbezüge u. Beihilfen

Position 12: Versorgungsaufwendungen

Beispiele: Aufwendungen Beschäftigte aus Versorgungskassen, Aufwendungen an Beamtenversorgungskassen u. Beihilfe an Versorgungsempfänger, Rückstellungsaufwand für Pension und Beihilfe

Position 13: Aufwendungen für Sach-Dienstleistungen

Beispiele: Strom, Gas, Wasser, Abwasser, Instandhaltungen, Aufwendungen für Fort- und Weiterbildungen, Reisekosten, Gebühren, Porto, Telefonkosten, Nutzungsentgelte für Lizenzen etc.

Position 14: Abschreibungen

Beispiele: Aufwand, der durch die Wertminderung bei langfristig genutzten Vermögensgegenständen des Anlagevermögens und durch Wertberichtigungen aus Forderungen verursacht wird

Position 15: Aufwendungen für Zuweisungen u. Zuschüsse sowie besondere Finanzausgaben

Beispiele: Allgemeine Zuweisungen u. Zuschüsse (Betriebskostenzuschuss Kindergarten, Weiterleitung Zuschüsse vom Land für die Freistellung der Ü3 Kinder, Abwasserverband, Zweckverband Knüllgebiet, Zuschüsse an private „Frischer Wind in Alte Wände“ und anteilige Kostenerstattungen für Interkommunale Zusammenarbeit)

Position 16: Steueraufwendungen u. Aufwendungen aus gesetzlichen Umlageverpflichtungen

Beispiele: Kreis-, Schulumlage, Gewerbesteuerumlage, Heimatumlage, Verbandsumlage ZV Schwalm-Eder-Mitte und TAG Rotkäppchenland

Position 17: Transferaufwendungen

Beispiele: Kostenausgleich nach § 32c HKJGB

Position 18: Sonstige ordentliche Aufwendungen

Beispiele: Grundsteuer, Kfz-Steuer

Position 22: Zinsen u. sonstige Finanzaufwendungen

Beispiele: Bankzinsen

Position 28: Außerordentliche Aufwendungen

Beispiele: Verluste aus Grundstücksverkäufen



Finanzhaushalt der Stadt Schwarzenborn für 2025

Haushaltsplan 2025 der Stadt Schwarzenborn

Finanzhaushalt (direkt)								
Stadt Schwarzenborn								
Nr.	Konten	Bezeichnung	Ergebnis des Jahresabschlusses 2023	Haushaltsansatz		Planungsdaten		
				2024	2025	2026	2027	2028
01	810	Privatrechtliche Leistungsentgelte	170.589	156.970	147.270	147.270	147.270	147.270
02	811	Öffentlich-rechtliche Leistungsentgelte	323.444	374.970	397.050	397.050	397.050	397.050
03	812	Kostensersatzleistungen und -erstattungen	27.070	29.350	31.900	31.900	31.900	31.900
04	814	Einzahlungen aus Steuern und steuerähnlichen Erträgen einschließlich Erträgen aus gesetzlichen Umlagen	1.424.223	1.522.000	1.651.500	1.677.500	1.705.500	1.734.500
05	815	Einzahlungen aus Transferleistungen	44.356	40.600	40.600	40.600	40.600	40.600
06	816	Zuweisungen und Zuschüsse für laufende Zwecke und allgemeine Umlagen	716.506	621.520	679.770	695.887	745.083	781.112
07	817	Zinsen und sonstige Finanzeinzahlungen	19.044	18.160	24.710	24.710	24.710	24.710
08	813, 828	Sonstige ordentliche Einzahlungen und sonstige außerordentliche Einzahlungen, die sich nicht aus Investitionstätigkeit ergeben	124.350	97.900	97.050	97.050	97.050	97.050
09		Summe der Einzahlungen aus laufender Verwaltungstätigkeit (Nrn. 1 bis 8)	2.849.581	2.861.470	3.069.850	3.111.967	3.189.163	3.254.192
10	830	Personalauszahlungen	-452.355	-533.520	-568.163	-578.711	-553.471	-564.445
11	831	Versorgungsauszahlungen	-81.072	-85.630	-94.134	-96.012	-97.926	-99.880
12	832	Auszahlungen für Sach- und Dienstleistungen	-576.859	-489.430	-599.885	-611.482	-623.311	-635.377
13	833	Auszahlungen für Transferleistungen		-4.100	-4.100	-4.100	-4.100	-4.100
14	834	Auszahlungen für Zuweisungen und Zuschüsse für laufende Zwecke sowie besondere Finanzauszahlungen	-479.774	-642.100	-660.700	-660.700	-660.700	-660.700
15	835	Auszahlungen f. Steuern einschl. Auszahlungen aus gesetzl. Umlageverpflichtungen	-973.327	-924.200	-983.450	-990.093	-1.004.136	-1.017.268
16	836	Zinsen und ähnliche Auszahlungen	-9.845	-11.300	-11.700	-11.716	-11.732	-11.748
17	837, 848	Sonstige ordentliche Auszahlungen und sonstige außerordentliche Auszahlungen, die sich nicht aus Investitionstätigkeit ergeben	-6.468	-4.370	-4.820	-4.820	-4.820	-4.820
18		Summe der Auszahlungen aus laufender Verwaltungstätigkeit (Nrn. 10 bis 17)	-2.579.699	-2.694.650	-2.926.952	-2.957.634	-2.960.196	-2.998.338
19		Zahlungsmittelüberschuss oder Zahlungsmittelbedarf aus laufender Verwaltungstätigkeit (Saldo aus Nrn. 9 und 18)	269.882	166.820	142.898	154.333	228.967	255.854
20	820	Einzahlungen aus Investitionszuweisungen und -zuschüssen sowie aus Investitionsbeiträgen;	357.355	531.715	373.000	960.000		
		davon zweckgebundene Einzahlungen für die ordentliche Tilgung von Investitionskrediten	1.763	4.035				
21	822	Einzahlungen aus Abgängen von Vermögensgegenständen des Sachanlagevermögens und des immateriellen Anlagevermögens	111.202					
22	823	Einzahlungen aus Abgängen von Vermögensgegenständen des Finanzanlagevermögens	50.000	50.000				
23		Summe der Einzahlungen aus Investitionstätigkeit (Nrn. 20 bis 22)	518.557	581.715	373.000	960.000		
24	841	Auszahlungen für den Erwerb von Grundstücken und Gebäuden	-64.373		-95.000			
25	842	Auszahlungen für Baumaßnahmen	-693.665	-877.979	-710.000	-1.280.000		

Haushaltsplan 2025 der Stadt Schwarzenborn

Finanzhaushalt (direkt)								
Stadt Schwarzenborn								
Nr.	Konten	Bezeichnung	Ergebnis des Jahresabschlusses 2023	Haushaltsansatz		Planungsdaten		
				2024	2025	2026	2027	2028
26	840, 843	Auszahlungen für Investitionen in das sonstige Sachanlagevermögen und immaterielle Anlagevermögen	-73.364	-163.300	-21.500	-11.530	-11.561	-11.592
27	844	Auszahlungen für Investitionen in das Finanzanlagevermögen	-44					
28		Summe der Auszahlungen aus Investitionstätigkeit (Nrn. 24 bis 27)	-831.446	-1.041.279	-826.500	-1.291.530	-11.561	-11.592
29		Zahlungsmittelüberschuss oder Zahlungsmittelbedarf aus Investitionstätigkeit (Saldo aus Nrn. 23 und 28)	-312.889	-459.564	-453.500	-331.530	-11.561	-11.592
30		Zahlungsmittelüberschuss oder Zahlungsmittelbedarf (Summe aus Nrn. 19 und 29)	-43.007	-292.744	-310.602	-177.197	217.406	244.262
31	826	Einzahlungen aus der Aufnahme von Krediten und wirtschaftlich vergleichbaren Vorgängen für Investitionen						
32	846	Auszahlungen für die Tilgung von Krediten und wirtschaftlich vergleichbaren Vorgängen für Investitionen sowie an das Sondervermögen Hessenkasse;	-195.984	-109.017	-90.440	-87.240	-87.240	-87.240
		davon Auszahlungen für die ordentliche Tilgung von Investitionskrediten	-193.929	-103.089	-84.511	-84.511	-84.511	-84.511
33		Zahlungsmittelüberschuss oder Zahlungsmittelbedarf aus Finanzierungstätigkeit (Saldo aus Nrn. 31 und 32)	-195.984	-109.017	-90.440	-87.240	-87.240	-87.240
34		Änderung des Zahlungsmittelbestandes zum Ende des Haushaltsjahres (Summe aus Nrn. 30 und 33)	-238.991	-401.761	-401.042	-264.437	130.166	157.022
35		Haushaltsunwirksame Einzahlungen (u.a. fremde Finanzmittel, Rückzahlung von angelegten Kassenmitteln, Aufnahme von Liquiditätskrediten)	110.628	---	---	---	---	---
36		Haushaltsunwirksame Auszahlungen (u.a. fremde Finanzmittel, Anlegung von Kassenmitteln, Rückzahlung von Liquiditätskrediten)	-125.675	---	---	---	---	---
37		Zahlungsmittelüberschuss/ Zahlungsmittelbedarf aus haushaltsunwirksamen Zahlungsvorgängen (Saldo aus Nrn. 35 und Nr. 36)	-15.047	---	---	---	---	---
38		Gepl. Anfangsbestand/ Bestand an Zahlungsmitteln zu Beginn d. Haushaltsjahres	1.513.485	1.259.447	857.685	456.643	192.206	322.372
39		Geplante Veränderung des Bestandes/ Veränderung des Bestandes an Zahlungsmitteln (Nr. 34 und 37)	-254.038	-401.761	-401.042	-264.437	130.166	157.022
40		Geplanter Endbestand an Zahlungsmitteln/ Bestand an Zahlungsmitteln am Ende des Haushaltsjahres (Summe aus den Summen Nrn. 38 und 39)	1.259.447	857.686	456.643	192.206	322.372	479.394
		Nachrichtlich (§3 Abs. 3 GemHVO):						
		In den Einzahlungen aus Nr. 31 enthaltener Teilbetrag für Umschuldungen						
		In den Auszahlungen aus Nr. 32 enthaltener Teilbetrag für Umschuldungen						
		Zu Nr. 40: Nach §106 Abs. 1 S. 2 HGO vorzuhaltender Bestand an flüssigen Mitteln ohne Liquiditätskredite	-50.681	---	---	---	---	---



Teilhaushalt

Städtische Gremien

Darin enthalten sind die Kostenstellen:

- Gemeindeorgane
- Stadtverordnetenversammlung u. Ausschüsse
- Magistrat u. Kommissionen
- Ortsvorsteher, Ortsbeirat Grebenhagen
- Bürgermeister
- Fraktionen

Haushaltsplan 2025 der Stadt Schwarzenborn

Teilergebnishaushalt Amt 011110 Gemeindeorgane

Stadt Schwarzenborn

		Haushaltsansatz			
Nr.	Konten	Bezeichnung	2025	2024	Ergebnis des Jahresabschlusses 2023
01	50	Privatrechtliche Leistungsentgelte			-36
5090000	5090000	sonstige Umsatzerlöse			-36
03	548-549	Kostensatzleistungen und -erstattungen	-850	-850	-517
5482000	5482000	Kostenerstattungen von Gemeinden/GV			-214
5483000	5483000	Kostenerstattungen von Zweckverbänden u. dergl.	-400	-400	-76
5488000	5488000	Kostenerstattungen von übrigen Bereichen	-250	-250	-208
5490000	5490000	andere Kostensatzleistungen und Erstattungen	-200	-200	-19
09	53	Sonstige ordentliche Erträge	-100	-100	
5303000	5303000	Nebenerlöse aus Veranstaltungen	-100	-100	
10		Summe der ordentlichen Erträge (Nr. 1 bis 9)	-950	-950	-553
11	62, 63, 640-643, 647-649, 65	Personalaufwendungen	95.000	95.000	92.030
6301000	6301000	Dienst-, Amtsbezüge einschl. tarifl. Zulagen	95.000	95.000	91.999
6590000	6590000	übrige sonstige Personalaufwendungen			31
12	644-646	Versorgungsaufwendungen	81.800	76.800	73.808
6441000	6441000	Beihilfen an Versorgungsempfänger	400	400	602
6450100	6450100	Aufw. an Versorgungskassen Beamte	65.000	60.000	59.641
6460100	6460100	Zuführung zu Pensionsrückstellungen	12.800	12.800	13.123
6461000	6461000	Zuführung zu Beihilferückstellungen	3.600	3.600	443
13	60, 61, 67-69	Aufwendungen für Sach- und Dienstleistungen	24.570	24.670	21.391
6010100	6010100	Aufw. für Büromat. u. Drucks. d. Verw. u. ähnl. Ei	250	350	392
6063000	6063000	Materialaufw. für Einrichtungen und Ausstattungen	100	100	
6069000	6069000	sonstiger Aufw. für Reparatur u. Instandhaltung	350	350	19
6131000	6131000	Aufw. Entsch. ehrenamtl. Tätige (sow. N. Hkto 678)			3.676
6720000	6720000	Lizenzen und Konzessionen	1.300	100	734
6780000	6780000	Aufw. für Aufsichtsrat bzw. Beirat oder dgl.	6.900	6.800	
6810000	6810000	Aufw. für Zeitungen u. Fachlit. d. Verw. u. ähnl. Ei	270	220	72
6831000	6831000	Datenübertragungs- u. Verarbeitungskosten	500	2.500	986
6832000	6832000	Telefonkosten	600	600	579
6850000	6850000	Reisekosten	3.850	3.850	3.770
6860100	6860100	Aufw. für Verfügungsmittel	1.200	1.000	722
6861000	6861000	Aufw. für Öffentlichkeitsarbeit	750	800	898
6862000	6862000	Aufw.f.Repräsentation u. Gästebewirtung	5.400	4.900	7.660
6869000	6869000	sonst. Aufwendungen für Repräsentation	2.000	2.000	1.354
6871000	6871000	Geschenke bis 35 €	200	200	
6880000	6880000	Aufw. für Fort- und Weiterbildung, Untersuchungen	900	900	531
14	66	Abschreibungen	1.041	949	948
6611000	6611000	Abschr. auf Konzessionen u. a. Schutzrechte	882	882	882
6645000	6645000	Abschr. auf Geschäftsausstattung	159	67	67
19		Summe der ordentlichen Aufwendungen (Nr. 11 bis 18)	202.411	197.419	188.178
20		Verwaltungsergebnis (Nr. 10 ./ Nr. 19)	201.461	196.469	187.625
24		Ordentliches Ergebnis (Verwaltungsergebnis und Finanzergebnis Nr. 20 und Nr. 23)	201.461	196.469	187.625
25	59	Außerordentliche Erträge			-15
5901000	5901000	Erträge aus Spenden Nachlässen und Schenkungen			-15
27		Außerordentliches Ergebnis (Nr. 25 ./ Nr. 26)			-15
28		Jahresergebnis vor internen Leistungsbeziehungen	201.461	196.469	187.610
32		Jahresergebnis nach internen Leistungsbeziehungen	201.461	196.469	187.610

Haushaltsplan 2025 der Stadt Schwarzenborn

Teilfinanzhaushalt Amt 011110 Gemeindeorgane

Stadt Schwarzenborn

		Haushaltsansatz			Investitions- und Investitionsförderungsmaßnahmen		
Nr.	Bezeichnung	2025	Verpflichtungs-ermächtigungen	2024	Ergebnis des Jahresabschlusses 2023	Gesamt-auszahlungsbedarf	davon bisher bereitgestellt
	Einzahlungen aus Investitionstätigkeit						
20	+ Einz. aus Investitionszuweis. und -zuschüssen sowie aus Investitionsbeiträgen						
21	+ Einz. aus Abgängen von Vermögensgegenständen des Sachanlagevermögens und des immateriellen Anlagevermögens						
22	+ Einz. aus Abgängen von Vermögensgegenständen des Finanzanlagevermögens						
	Einzahlungen aus Finanzierungstätigkeit						
31	+ Einz. aus der Aufnahme v. Krediten und wirtschaftlich vergleichbaren Vorgängen für Investitionen						
	Summe						
	Auszahlungen aus Investitionstätigkeit						
24	- Ausz. für den Erwerb von Grundstücken und Gebäuden						
25	- Ausz. für Baumaßnahmen						
26	- Ausz. für Investitionen in das sonstige Sachanlagevermögen und immaterielle Anlagevermögen davon: Ausz. aus gewährten Investitionszuweisungen und -zuschüssen						
27	- Ausz. für Investitionen in das Finanzanlagevermögen				-44	-19.620	-19.620
	Auszahlungen aus Finanzierungstätigkeit						
32	- Ausz. für die Tilgung von Krediten und wirtschaftlich vergleichbaren Vorgängen für Investitionen						
	Summe				-44	-19.620	-19.620
	Saldo (Einzahlungen ./ Auszahlungen)				-44	-19.620	-19.620



Teilhaushalt

Hauptverwaltung

Darin enthalten sind die Kostenstellen:

- **Hauptverwaltung**

Haushaltsplan 2025 der Stadt Schwarzenborn

Teilergebnishaushalt Amt 011111 Hauptverwaltung					
Stadt Schwarzenborn					
Nr.	Konten	Bezeichnung	Haushaltsansatz		Ergebnis des Jahresabschlusses 2023
			2025	2024	
01	50	Privatrechtliche Leistungsentgelte			-45
5090000	5090000	sonstige Umsatzerlöse			-45
02	51	Öffentlich-rechtliche Leistungsentgelte	-1.000	-1.000	-330
5101000	5101000	öffentlich rechtliche Verwaltungsgebühren	-1.000	-1.000	-330
10		Summe der ordentlichen Erträge (Nr. 1 bis 9)	-1.000	-1.000	-375
11	62, 63, 640-643, 647-649, 65	Personalaufwendungen	120.050	112.200	118.114
6201000	6201000	Entg. für geleist. Arbeitszeit (einschl. Zulagen)	94.750	88.500	94.675
6201001	6201001	Leistungsentgelt Beschäftigte ersetzt Kto. 6211000, nur für Loga-Buchungen	1.700	1.700	940
6401000	6401000	AG-Anteil zur Sozialvers. Entgeltbereich	20.000	18.500	18.996
6420000	6420000	Beiträge z. Berufsgenossenschaft u. Unfallvers.	3.600	3.500	3.503
12	644-646	Versorgungsaufwendungen	6.200	5.800	5.197
6451000	6451000	Auf. an Verso. kassen f tarifl. Beschäftigte	6.200	5.800	5.197
13	60, 61, 67-69	Aufwendungen für Sach- und Dienstleistungen	38.820	30.450	30.058
6010100	6010100	Aufw. für Büromat. u. Drucks. d. Verw. u. ähnl. Ei	1.800	1.600	2.833
6069000	6069000	sonstiger Aufw. für Reparatur u. Instandhaltung	100	100	
6101000	6101000	Fremdleist. für Erzeugnisse u. and. Umsatzleist.	3.000	3.000	1.428
6162000	6162000	Instandh. von techn. Anlagen in Betriebsbauten	200	200	113
6171000	6171000	Aufwendungen für Fremdensorgung	1.500	200	365
6179000	6179000	And. sonstige Aufwendungen für bezogene Leistungen	4.000		
6710000	6710000	Leasing	1.200	1.500	947
6720000	6720000	Lizenzen und Konzessionen	10.000	1.500	5.221
6730000	6730000	Gebühren	500	500	
6771000	6771000	Aufw. für Sachverst., Rechtsanwälte u. Gerichtskos	500	500	
6779000	6779000	Aufw. für andere Beratungsleistungen	2.500	2.500	3.000
6810000	6810000	Aufw. für Zeitungen u Fachlit. d. Verw. u ähnl. Ei	1.200	1.200	966
6820000	6820000	Porto und Versandkosten	1.400	1.400	1.119
6831000	6831000	Datenübertragungs-u.Verarbeitungskosten		5.700	5.186
6832000	6832000	Telefonkosten	1.000	850	744
6850000	6850000	Reisekosten	550	550	988
6880000	6880000	Aufw. für Fort- und Weiterbildung, Untersuchungen	2.500	2.500	1.880
6909000	6909000	Beiträge für sonstige Versicherungen	6.500	6.300	4.824
6910000	6910000	Beitr. Wirtschaftsverb. & Berufsvertr, sonst. Vere	370	350	443
14	66	Abschreibungen	507	3.152	164
6645000	6645000	Abschr. auf Geschäftsausstattung	84		42
6650000	6650000	Abschreibung geringwertige Wirtschaftsgüter (GWG)	423	3.152	122
15	71	Aufwendungen für Zuweisungen und Zuschüsse sowie besondere Finanzaufwendungen	6.500	5.800	6.162
7172000	7172000	sonstige Erstattungen an Gemeinden (GV)	6.500	5.800	6.162
16	73	Steueraufwendungen einschl. Aufwendungen aus gesetzlichen Umlageverpflichtungen	2.500	2.500	1.868
7354900	7354900	andere Umlagen	2.500	2.500	1.868
19		Summe der ordentlichen Aufwendungen (Nr. 11 bis 18)	174.577	159.902	161.564
20		Verwaltungsergebnis (Nr. 10 ./ Nr. 19)	173.577	158.902	161.189
24		Ordentliches Ergebnis (Verwaltungsergebnis und Finanzergebnis Nr. 20 und Nr. 23)	173.577	158.902	161.189
25	59	Außerordentliche Erträge			-105
5989000	5989000	sonstige periodenfremde Erträge			-105
27		Außerordentliches Ergebnis (Nr. 25 ./ Nr. 26)			-105
28		Jahresergebnis vor internen Leistungsbeziehungen	173.577	158.902	161.084

Haushaltsplan 2025 der Stadt Schwarzenborn

Teilergebnishaushalt Amt 011111 Hauptverwaltung

Stadt Schwarzenborn

		Haushaltsansatz			
Nr.	Konten	Bezeichnung	2025	2024	Ergebnis des Jahresabschlusses 2023
32		Jahresergebnis nach internen Leistungsbeziehungen	173.577	158.902	161.084

Haushaltsplan 2025 der Stadt Schwarzenborn

Teilfinanzhaushalt Amt 011111 Hauptverwaltung

Stadt Schwarzenborn

		Haushaltsansatz			Investitions- und Investitionsförderungsmaßnahmen		
Nr.	Bezeichnung	2025	Verpflichtungsermächtigungen	2024	Ergebnis des Jahresabschlusses 2023	Gesamtauszahlungsbedarf	davon bisher bereitgestellt
	Einzahlungen aus Investitionstätigkeit						
20	+ Einz. aus Investitionszuweis. und -zuschüssen sowie aus Investitionsbeiträgen						
21	+ Einz. aus Abgängen von Vermögensgegenständen des Sachanlagevermögens und des immateriellen Anlagevermögens						
22	+ Einz. aus Abgängen von Vermögensgegenständen des Finanzanlagevermögens						
	Einzahlungen aus Finanzierungstätigkeit						
31	+ Einz. aus der Aufnahme v. Krediten und wirtschaftlich vergleichbaren Vorgängen für Investitionen						
	Summe						
	Auszahlungen aus Investitionstätigkeit						
24	- Ausz. für den Erwerb von Grundstücken und Gebäuden						
25	- Ausz. für Baumaßnahmen						
26	- Ausz. für Investitionen in das sonstige Sachanlagevermögen und immaterielle Anlagevermögen davon: Ausz. aus gewährten Investitionszuweisungen und -zuschüssen			-3.000	-230	-3.000	-3.000
27	- Ausz. für Investitionen in das Finanzanlagevermögen						
	Auszahlungen aus Finanzierungstätigkeit						
32	- Ausz. für die Tilgung von Krediten und wirtschaftlich vergleichbaren Vorgängen für Investitionen						
	Summe			-3.000	-230	-3.000	-3.000
	Saldo (Einzahlungen ./ Auszahlungen)			-3.000	-230	-3.000	-3.000



Teilhaushalt

Finanzverwaltung

Darin enthalten sind die Kostenstellen:

- Finanzverwaltung allgemein
- Finanzverwaltung
- Steuerverwaltung
- Stadtkasse

Haushaltsplan 2025 der Stadt Schwarzenborn

Teilergebnishaushalt Amt 011112 Finanzverwaltung

Stadt Schwarzenborn

		Haushaltsansatz			
Nr.	Konten	Bezeichnung	2025	2024	Ergebnis des Jahresabschlusses 2023
01	50	Privatrechtliche Leistungsentgelte	-250		
5090000	5090000	sonstige Umsatzerlöse	-250		
10		Summe der ordentlichen Erträge (Nr. 1 bis 9)	-250		
11	62, 63, 640-643, 647-649, 65	Personalaufwendungen	48.450	46.420	36.168
6201000	6201000	Entg. für geleist. Arbeitszeit (einschl. Zulagen)	39.500	37.800	30.279
6201001	6201001	Leistungsentgelt Beschäftigte ersetzt Kto. 6211000, nur für Loga-Buchungen	750	720	701
6401000	6401000	AG-Anteil zur Sozialvers. Entgeltbereich	8.200	7.900	5.188
12	644-646	Versorgungsaufwendungen	2.600	2.500	2.868
6451000	6451000	Auf. an Verso. kassen f tarifl. Beschäftigte	2.600	2.500	2.868
13	60, 61, 67-69	Aufwendungen für Sach- und Dienstleistungen	24.350	45.350	58.190
6010100	6010100	Aufw. für Büromat. u. Drucks. d. Verw. u. ähnl. Ei	500	700	413
6720000	6720000	Lizenzen und Konzessionen	15.000	6.000	8.976
6750000	6750000	Bankspesen / Kosten d. Geldverkehrs u.d. Kapitalbe	1.200	1.000	1.485
6750001	6750001	Rücklastschriftgebühr geprüft	50	50	18
6771000	6771000	Aufw. für Sachverst., Rechtsanwälte u. Gerichtskos	500	500	615
6772000	6772000	Aufw. für Steuerberatung & Wirtschaftsprüfung	5.000	18.000	42.094
6810000	6810000	Aufw. für Zeitungen u Fachlit. d. Verw. u ähnl. Ei	100	100	
6831000	6831000	Datenübertragungs-u.Verarbeitungskosten		15.000	3.959
6850000	6850000	Reisekosten	1.000	1.000	29
6880000	6880000	Aufw. für Fort- und Weiterbildung, Untersuchungen	1.000	3.000	600
14	66	Abschreibungen		1.698	258
6650000	6650000	Abschreibung geringwertige Wirtschaftsgüter (GWG)		1.698	258
15	71	Aufwendungen für Zuweisungen und Zuschüsse sowie besondere Finanzaufwendungen	62.500	60.600	60.125
7172000	7172000	sonstige Erstattungen an Gemeinden (GV)	62.500	60.600	60.125
19		Summe der ordentlichen Aufwendungen (Nr. 11 bis 18)	137.900	156.568	157.608
20		Verwaltungsergebnis (Nr. 10 ./ Nr. 19)	137.650	156.568	157.608
21	56, 57	Finanzerträge	-2.500	-15.500	-12.994
5710100	5710100	Bankzinsen		-13.000	-10.576
5761000	5761000	Säumniszuschläge	-850	-850	-761
5762000	5762000	Mahngebühren öff.-rechtl.	-1.600	-1.600	-1.639
5790900	5790900	Übrige sonstige Zinsen und ähnl. Erträge	-50	-50	-18
23		Finanzergebnis (Nr. 21 bis Nr. 22)	-2.500	-15.500	-12.994
24		Ordentliches Ergebnis (Verwaltungsergebnis und Finanzergebnis Nr. 20 und Nr. 23)	135.150	141.068	144.614
25	59	Außerordentliche Erträge			-215
5989000	5989000	sonstige periodenfremde Erträge			-215
27		Außerordentliches Ergebnis (Nr. 25 ./ Nr. 26)			-215
28		Jahresergebnis vor internen Leistungsbeziehungen	135.150	141.068	144.399
29		Erlöse der internen Leistungsbeziehungen	-91.000		-90.547
31		Ergebnis der internen Leistungsbeziehungen	-91.000		-90.547
32		Jahresergebnis nach internen Leistungsbeziehungen	44.150	141.068	53.852

Haushaltsplan 2025 der Stadt Schwarzenborn

Teilfinanzhaushalt Amt 011112 Finanzverwaltung

Stadt Schwarzenborn

		Haushaltsansatz			Investitions- und Investitionsförderungsmaßnahmen		
Nr.	Bezeichnung	2025	Verpflichtungsermächtigungen	2024	Ergebnis des Jahresabschlusses 2023	Gesamtauszahlungsbedarf	davon bisher bereitgestellt
	Einzahlungen aus Investitionstätigkeit						
20	+ Einz. aus Investitionszuweis. und -zuschüssen sowie aus Investitionsbeiträgen						
21	+ Einz. aus Abgängen von Vermögensgegenständen des Sachanlagevermögens und des immateriellen Anlagevermögens						
22	+ Einz. aus Abgängen von Vermögensgegenständen des Finanzanlagevermögens						
	Einzahlungen aus Finanzierungstätigkeit						
31	+ Einz. aus der Aufnahme v. Krediten und wirtschaftlich vergleichbaren Vorgängen für Investitionen						
	Summe						
	Auszahlungen aus Investitionstätigkeit						
24	- Ausz. für den Erwerb von Grundstücken und Gebäuden						
25	- Ausz. für Baumaßnahmen						
26	- Ausz. für Investitionen in das sonstige Sachanlagevermögen und immaterielle Anlagevermögen davon: Ausz. aus gewährten Investitionszuweisungen und -zuschüssen			-1.500	-384	-4.500	-4.500
27	- Ausz. für Investitionen in das Finanzanlagevermögen						
	Auszahlungen aus Finanzierungstätigkeit						
32	- Ausz. für die Tilgung von Krediten und wirtschaftlich vergleichbaren Vorgängen für Investitionen						
	Summe			-1.500	-384	-4.500	-4.500
	Saldo (Einzahlungen ./ Auszahlungen)			-1.500	-384	-4.500	-4.500



Teilhaushalt

Personalverwaltung

Darin enthalten sind die Kostenstellen:

- Personalverwaltung

Haushaltsplan 2025 der Stadt Schwarzenborn

Teilergebnishaushalt Amt 011113 Personalverwaltung					
Stadt Schwarzenborn					
Nr.	Konten	Bezeichnung	Haushaltsansatz		Ergebnis des Jahresabschlusses 2023
			2025	2024	
11	62, 63, 640-643, 647-649, 65	Personalaufwendungen	1.250	1.250	773
6509000	6509000	Sonst.Aufw.für Personalmaßnahmen	250	250	200
6560000	6560000	Aufw. für Belegschaftsveranstaltungen	1.000	1.000	573
12	644-646	Versorgungsaufwendungen	7.500	5.700	5.571
6451000	6451000	Auf. an Verso. kassen f tarifl. Beschäftigte	7.500	5.700	5.571
13	60, 61, 67-69	Aufwendungen für Sach- und Dienstleistungen	16.220	15.220	14.463
6010100	6010100	Aufw. für Büromat. u. Drucks. d. Verw. u. ähnl. Ei	20	20	7
6070000	6070000	Aufw. für Berufskleidung, Arbeitsschutzmittel	100	100	
6179000	6179000	And. sonstige Aufwendungen für bezogene Leistungen	5.000	2.500	2.399
6720000	6720000	Lizenzen und Konzessionen	1.500		735
6730000	6730000	Gebühren	2.500	4.000	3.657
6810000	6810000	Aufw. für Zeitungen u Fachlit. d. Verw. u ähnl. Ei	100	100	195
6831000	6831000	Datenübertragungs-u.Verarbeitungskosten		1.500	954
6909000	6909000	Beiträge für sonstige Versicherungen	7.000	7.000	6.516
16	73	Steueraufwendungen einschl. Aufwendungen aus gesetzlichen Umlageverpflichtungen	500	300	309
7354900	7354900	andere Umlagen	500	300	309
19		Summe der ordentlichen Aufwendungen (Nr. 11 bis 18)	25.470	22.470	21.116
20		Verwaltungsergebnis (Nr. 10 ./ Nr. 19)	25.470	22.470	21.116
24		Ordentliches Ergebnis (Verwaltungsergebnis und Finanzergebnis Nr. 20 und Nr. 23)	25.470	22.470	21.116
28		Jahresergebnis vor internen Leistungsbeziehungen	25.470	22.470	21.116
32		Jahresergebnis nach internen Leistungsbeziehungen	25.470	22.470	21.116

Haushaltsplan 2025 der Stadt Schwarzenborn

Teilfinanzhaushalt Amt 011113 Personalverwaltung

Stadt Schwarzenborn

		Haushaltsansatz				Investitions- und Investitionsförderungsmaßnahmen	
Nr.	Bezeichnung	2025	Verpflichtungsermächtigungen	2024	Ergebnis des Jahresabschlusses 2023	Gesamtauszahlungsbedarf	davon bisher bereitgestellt
	Einzahlungen aus Investitionstätigkeit						
20	+ Einz. aus Investitionszuweis. und -zuschüssen sowie aus Investitionsbeiträgen						
21	+ Einz. aus Abgängen von Vermögensgegenständen des Sachanlagevermögens und des immateriellen Anlagevermögens						
22	+ Einz. aus Abgängen von Vermögensgegenständen des Finanzanlagevermögens						
	Einzahlungen aus Finanzierungstätigkeit						
31	+ Einz. aus der Aufnahme v. Krediten und wirtschaftlich vergleichbaren Vorgängen für Investitionen						
	Summe						
	Auszahlungen aus Investitionstätigkeit						
24	- Ausz. für den Erwerb von Grundstücken und Gebäuden						
25	- Ausz. für Baumaßnahmen						
26	- Ausz. für Investitionen in das sonstige Sachanlagevermögen und immaterielle Anlagevermögen davon: Ausz. aus gewährten Investitionszuweisungen und -zuschüssen						
27	- Ausz. für Investitionen in das Finanzanlagevermögen						
	Auszahlungen aus Finanzierungstätigkeit						
32	- Ausz. für die Tilgung von Krediten und wirtschaftlich vergleichbaren Vorgängen für Investitionen						
	Summe						
	Saldo (Einzahlungen ./ Auszahlungen)						



Teilhaushalt

Rathaus

Darin enthalten sind die Kostenstellen:

- Rathaus

Haushaltsplan 2025 der Stadt Schwarzenborn

Teilergebnishaushalt Amt 011114 Rathaus

Stadt Schwarzenborn

		Haushaltsansatz			
Nr.	Konten	Bezeichnung	2025	2024	Ergebnis des Jahresabschlusses 2023
01	50	Privatrechtliche Leistungsentgelte	-2.500	-2.500	-900
5003000	5003000	Umsatzerlöse aus Überlassung Gebäude und Räume	-2.500	-2.500	-900
08	546	Erträge aus der Auflösung von Sonderposten aus Investitionszuweisungen,	-10.767	-13.981	-10.177
5460100	5460100	Erträge Auflös SOPO Invest vom öffentl Bereich	-10.767	-13.981	-10.177
10		Summe der ordentlichen Erträge (Nr. 1 bis 9)	-13.267	-16.481	-11.077
11	62, 63, 640-643, 647-649, 65	Personalaufwendungen	4.600	4.350	3.658
6201000	6201000	Entg. für geleist. Arbeitszeit (einschl. Zulagen)	3.800	3.600	2.093
6201030	6201030	Entg. Aushilfen (einschl. Zulagen)			766
6401000	6401000	AG-Anteil zur Sozialvers. Entgeltbereich	800	750	799
13	60, 61, 67-69	Aufwendungen für Sach- und Dienstleistungen	12.805	20.250	8.483
6051000	6051000	Strom	2.800	2.800	2.136
6053000	6053000	Holzpellets	2.000	3.000	1.765
6056000	6056000	Wasser	80	80	80
6057000	6057000	Abwasser	80	80	60
6057010	6057010	Niederschlagswasser	130	130	124
6058000	6058000	Abfallbeseitigung	170	170	167
6061000	6061000	Materialaufw. für Gebäude u. Außenanlagen	500	5.000	
6062000	6062000	Materialaufw. für techn. Anlagen in Betriebsbauten	500	500	374
6063000	6063000	Materialaufw. für Einrichtungen und Ausstattungen	400	400	254
6069000	6069000	sonstiger Aufw. für Reparatur u. Instandhaltung	300	300	
6070000	6070000	Aufw. für Berufskleidung, Arbeitsschutzmittel	50	50	
6081000	6081000	Reinigungsmaterial	200	200	303
6089000	6089000	übriger sonstiger Materialaufwand	50	50	17
6161000	6161000	Instandh. Gebäude, Außenanl. (Bauunterhaltung)	1.500	2.000	
6162000	6162000	Instandh. von techn. Anlagen in Betriebsbauten	750	1.000	771
6163000	6163000	Instandh. von Einrichtungen und Ausstattungen	200	200	
6165000	6165000	Instandh. v. Sachanl. Gemeingebr., Infrastr.verm.	200	200	
6166000	6166000	Wartungskosten	200	200	
6173000	6173000	Fremdreinigung		1.200	
6179000	6179000	And. sonstige Aufwendungen für bezogene Leistungen	320	320	320
6900100	6900100	Beiträge f. Gebäudebezogene Versicherungen	2.150	2.150	
6909000	6909000	Beiträge für sonstige Versicherungen	225	220	2.113
14	66	Abschreibungen	22.169	19.003	17.188
6611000	6611000	Abschr. auf Konzessionen u. a. Schutzrechte	77	242	243
6620000	6620000	Abschr. Gebäude u. -einr. , SachAnlag., InfrStrktV	13.024	13.107	13.107
6630000	6630000	Abschr. auf techn. Anlagen u. Maschinen	306	307	306
6642000	6642000	Abschr. auf Betriebsausstattung			434
6645000	6645000	Abschr. auf Geschäftsausstattung	8.762	5.347	3.098
19		Summe der ordentlichen Aufwendungen (Nr. 11 bis 18)	39.574	43.603	29.329
20		Verwaltungsergebnis (Nr. 10 ./ Nr. 19)	26.307	27.122	18.252
24		Ordentliches Ergebnis (Verwaltungsergebnis und Finanzergebnis Nr. 20 und Nr. 23)	26.307	27.122	18.252
25	59	Außerordentliche Erträge			-4
5989000	5989000	sonstige periodenfremde Erträge			-4
26	79	Außerordentliche Aufwendungen			1.551
7911000	7911000	außerplanmäß. Abschr. auf Sachanlagen			1
7970000	7970000	periodenfremde Aufwendungen			1.550
27		Außerordentliches Ergebnis (Nr. 25 ./ Nr. 26)			1.547
28		Jahresergebnis vor internen Leistungsbeziehungen	26.307	27.122	19.799

Haushaltsplan 2025 der Stadt Schwarzenborn

Teilergebnishaushalt Amt 011114 Rathaus

Stadt Schwarzenborn

			Haushaltsansatz		
Nr.	Konten	Bezeichnung	2025	2024	Ergebnis des Jahresabschlusses 2023
32		Jahresergebnis nach internen Leistungsbeziehungen	26.307	27.122	19.799

Haushaltsplan 2025 der Stadt Schwarzenborn

Teilfinanzhaushalt Amt 011114 Rathaus							
Stadt Schwarzenborn							
		Haushaltsansatz				Investitions- und Investitionsförderungsmaßnahmen	
Nr.	Bezeichnung	2025	Verpflichtungs-ermächtigungen	2024	Ergebnis des Jahresabschlusses 2023	Gesamtauszahlungsbedarf	davon bisher bereitgestellt
	Einzahlungen aus Investitionstätigkeit						
20	+ Einz. aus Investitionszuweis. und -zuschüssen sowie aus Investitionsbeiträgen				6.239		
21	+ Einz. aus Abgängen von Vermögensgegenständen des Sachanlagevermögens und des immateriellen Anlagevermögens						
22	+ Einz. aus Abgängen von Vermögensgegenständen des Finanzanlagevermögens						
	Einzahlungen aus Finanzierungstätigkeit						
31	+ Einz. aus der Aufnahme v. Krediten und wirtschaftlich vergleichbaren Vorgängen für Investitionen						
	Summe				6.239		
	Auszahlungen aus Investitionstätigkeit						
24	- Ausz. für den Erwerb von Grundstücken und Gebäuden					-29.000	-29.000
25	- Ausz. für Baumaßnahmen			-4.979	-6.932	-4.979	-4.979
26	- Ausz. für Investitionen in das sonstige Sachanlagevermögen und immaterielle Anlagevermögen davon: Ausz. aus gewährten Investitionszuweisungen und -zuschüssen	-5.000		-5.000	-21.903	-129.645	-114.645
27	- Ausz. für Investitionen in das Finanzanlagevermögen						
	Auszahlungen aus Finanzierungstätigkeit						
32	- Ausz. für die Tilgung von Krediten und wirtschaftlich vergleichbaren Vorgängen für Investitionen						
	Summe	-5.000		-9.979	-28.835	-163.624	-148.624
	Saldo (Einzahlungen ./ Auszahlungen)	-5.000		-9.979	-22.596	-163.624	-148.624

Haushaltsplan 2025 der Stadt Schwarzenborn

Investitionen u. Investitionsprogramm Amt 011114 Rathaus

Stadt Schwarzenborn

Investition	Ansatz 2025	Ansatz 2024	Jahres- ergebnis 2023	Finanzplan 2026	Finanzplan 2027	Finanzplan 2028
I221111-1 Digitalisierung Rathaus 25 25 Auszahlungen für Baumaßnahmen 26 26 Ausz.f.Invest.i.d.sonst.Sachanl.vermögen	-5.000,00	-5.000,00	-6.932,19 -6.932,19	-5.000,00	-5.000,00	-5.000,00
I221111-2 Zuschuss Digitale Dorflinde 20 20 Einz.a.Inv.zuw.u.-zusch.s.a.Inv.beitr.			6.238,95 6.238,95			
I240111140 Neuausstattung Büromöbel 25 25 Auszahlungen für Baumaßnahmen		-4.979,20 -4.979,20				
IK901111-0 Anschaff. Hard+Software f. allgem. Verwaltung 26 26 Ausz.f.Invest.i.d.sonst.Sachanl.vermögen			-21.902,68 -21.902,68			



Teilhaushalt

Bauhof

Darin enthalten sind die Kostenstellen:

- Bauhof Oberaulaer Straße
- Bauhof Buchelsgraben
- Fuhrpark Bauhof
- Sonstige Maschinen u. Geräte Bauhof

Haushaltsplan 2025 der Stadt Schwarzenborn

Teilergebnishaushalt Amt 011115 Bauhof

Stadt Schwarzenborn

		Haushaltsansatz			
Nr.	Konten	Bezeichnung	2025	2024	Ergebnis des Jahresabschlusses 2023
01	50	Privatrechtliche Leistungsentgelte		-9.500	-8.313
5005000	5005000	Umsatzerlöse aus d sonst Nutzung v Vermögen/ Recht		-9.500	-8.313
03	548-549	Kostensatzleistungen und -erstattungen	-2.300	-2.250	-1.311
5482000	5482000	Kostenerstattungen von Gemeinden/GV	-250	-250	-244
5488000	5488000	Kostenerstattungen von übrigen Bereichen	-2.050	-2.000	-1.068
07	540-543	Erträge aus Zuweisungen und Zuschüssen für lfd. Zwecke und allgemeine Umlagen	350		-953
5422000	5422000	Zuweisungen f lfd Zwecke von Gemeinden,GemVerbände			-953
5428000	5428000	Zusch. für lfd Zwecke von übrigen Bereichen	350		
08	546	Erträge aus der Auflösung von Sonderposten aus Investitionszuweisungen,	-20.158	-20.158	-13.093
5460100	5460100	Erträge Auflös SOPO Invest vom öffentl Bereich	-20.158	-20.158	-13.093
09	53	Sonstige ordentliche Erträge			-4.908
5330000	5330000	Erträge aus Schadensersatzleistungen			-4.908
10		Summe der ordentlichen Erträge (Nr. 1 bis 9)	-22.108	-31.908	-28.579
11	62, 63, 640-643, 647-649, 65	Personalaufwendungen	165.250	142.200	110.513
6201000	6201000	Entg. für geleist. Arbeitszeit (einschl. Zulagen)	134.500	115.500	90.408
6201001	6201001	Leistungsentgelt Beschäftigte ersetzt Kto. 6211000, nur für Loga-Buchungen	2.550	2.400	1.473
6401000	6401000	AG-Anteil zur Sozialvers. Entgeltbereich	28.100	24.200	18.544
6590000	6590000	übrige sonstige Personalaufwendungen	100	100	88
12	644-646	Versorgungsaufwendungen	8.800	7.600	5.261
6451000	6451000	Auf. an Verso. kassen f tarifl. Beschäftigte	8.800	7.600	5.261
13	60, 61, 67-69	Aufwendungen für Sach- und Dienstleistungen	31.105	30.940	43.686
6020000	6020000	Hilfsstoffe	250	250	
6051000	6051000	Strom	550	500	468
6054000	6054000	Heizöl	2.000	2.600	1.235
6055000	6055000	Treibstoffe	7.150	7.150	7.646
6056000	6056000	Wasser	75	40	32
6057000	6057000	Abwasser	40	40	17
6057010	6057010	Niederschlagswasser	280	280	272
6058000	6058000	Abfallbeseitigung	170	170	167
6061000	6061000	Materialaufw. für Gebäude u. Außenanlagen	800	2.000	2.836
6062000	6062000	Materialaufw. für techn. Analgen in Betriebsbauten	500	500	42
6063000	6063000	Materialaufw. für Einrichtungen und Ausstattungen	350	400	1.635
6065000	6065000	Materialaufw. für Straßen, Wege, Plätze u.ä.	100	100	
6069000	6069000	sonstiger Aufw. für Reparatur u. Instandhaltung	2.000	3.000	3.064
6070000	6070000	Aufw. für Berufskleidung, Arbeitsschutzmittel	500	500	768
6081000	6081000	Reinigungsmaterial	200	100	182
6089000	6089000	übriger sonstiger Materialaufwand	500	500	677
6161000	6161000	Instandh. Gebäude, Außenanl. (Bauunterhaltung)	1.000	1.000	
6162000	6162000	Instandh. von techn. Anlagen in Betriebsbauten	500	500	1.661
6163000	6163000	Instandh. von Einrichtungen und Ausstattungen	250	250	126
6164000	6164000	Instandhaltung von Fahrzeugen	5.450	3.450	7.243
6166000	6166000	Wartungskosten	100	100	132
6171000	6171000	Aufwendungen für Fremdensorgung	200	200	214
6710000	6710000	Leasing	3.500	3.000	11.900
6730000	6730000	Gebühren	200	200	73
6832000	6832000	Telefonkosten	350	350	357
6850000	6850000	Reisekosten	50	50	
6880000	6880000	Aufw. für Fort- und Weiterbildung, Untersuchungen	300	300	40

Haushaltsplan 2025 der Stadt Schwarzenborn

Teilergebnishaushalt Amt 011115 Bauhof

Stadt Schwarzenborn

		Haushaltsansatz			
Nr.	Konten	Bezeichnung	2025	2024	Ergebnis des Jahresabschlusses 2023
6900100	6900100	Beiträge f. Gebäudebezogene Versicherungen	1.450	1.470	212
6901000	6901000	Kfz-Versicherungsbeiträge	2.000	1.650	1.279
6909000	6909000	Beiträge für sonstige Versicherungen	90	90	1.106
6993000	6993000	übrige sonstige betriebliche Aufwendungen	200	200	405
6993100	6993100	Vorsteuerabzug aus ILV bei steuerpfl. BgA übrige sonstige betriebliche Aufwendungen			-101
14	66	Abschreibungen	46.832	31.523	30.023
6620000	6620000	Abschr. Gebäude u. -einr., SachAnlag., InfrStrktV	10.885	11.579	10.870
6630000	6630000	Abschr. auf techn. Anlagen u. Maschinen	6.218	5.629	4.718
6642000	6642000	Abschr. auf Betriebsausstattung	1.083	7.908	1.589
6643000	6643000	Abschr. auf Fuhrpark	27.661	5.361	12.753
6650000	6650000	Abschreibung geringwertige Wirtschaftsgüter (GWG)	985	1.046	92
18	70, 74, 76	Sonstige ordentliche Aufwendungen	550	200	172
7030000	7030000	Kfz-Steuer	550	200	172
19		Summe der ordentlichen Aufwendungen (Nr. 11 bis 18)	252.537	212.463	189.655
20		Verwaltungsergebnis (Nr. 10 ./ Nr. 19)	230.429	180.555	161.076
24		Ordentliches Ergebnis (Verwaltungsergebnis und Finanzergebnis Nr. 20 und Nr. 23)	230.429	180.555	161.076
25	59	Außerordentliche Erträge			-2.999
5912000	5912000	Ertr. aus der Veräuß.v. Vermögensgegenst.üb.410 €			-2.999
26	79	Außerordentliche Aufwendungen			1.341
7970000	7970000	periodenfremde Aufwendungen			1.341
27		Außerordentliches Ergebnis (Nr. 25 ./ Nr. 26)			-1.658
28		Jahresergebnis vor internen Leistungsbeziehungen	230.429	180.555	159.418
32		Jahresergebnis nach internen Leistungsbeziehungen	230.429	180.555	159.418

Haushaltsplan 2025 der Stadt Schwarzenborn

Teilfinanzhaushalt Amt 011115 Bauhof

Stadt Schwarzenborn

		Haushaltsansatz			Investitions- und Investitionsförderungsmaßnahmen		
Nr.	Bezeichnung	2025	Verpflichtungs-ermächtigungen	2024	Ergebnis des Jahresabschlusses 2023	Gesamt-auszahlungs-bedarf	davon bisher bereitgestellt
	Einzahlungen aus Investitionstätigkeit						
20	+ Einz. aus Investitionszuweis. und -zuschüssen sowie aus Investitionsbeiträgen			76.500	29.311		
21	+ Einz. aus Abgängen von Vermögensgegenständen des Sachanlagevermögens und des immateriellen Anlagevermögens				3.000		
22	+ Einz. aus Abgängen von Vermögensgegenständen des Finanzanlagevermögens						
	Einzahlungen aus Finanzierungstätigkeit						
31	+ Einz. aus der Aufnahme v. Krediten und wirtschaftlich vergleichbaren Vorgängen für Investitionen						
	Summe			76.500	32.311		
	Auszahlungen aus Investitionstätigkeit						
24	- Ausz. für den Erwerb von Grundstücken und Gebäuden					-211.000	-211.000
25	- Ausz. für Baumaßnahmen						
26	- Ausz. für Investitionen in das sonstige Sachanlagevermögen und immaterielle Anlagevermögen davon: Ausz. aus gewährten Investitionszuweisungen und -zuschüssen	-5.000		-122.000	-41.645	-365.500	-350.500
27	- Ausz. für Investitionen in das Finanzanlagevermögen						
	Auszahlungen aus Finanzierungstätigkeit						
32	- Ausz. für die Tilgung von Krediten und wirtschaftlich vergleichbaren Vorgängen für Investitionen						
	Summe	-5.000		-122.000	-41.645	-576.500	-561.500
	Saldo (Einzahlungen ./ Auszahlungen)	-5.000		-45.500	-9.334	-576.500	-561.500

Haushaltsplan 2025 der Stadt Schwarzenborn

Investitionen u. Investitionsprogramm Amt 011115 Bauhof

Stadt Schwarzenborn

Investition	Ansatz 2025	Ansatz 2024	Jahres- ergebnis 2023	Finanzplan 2026	Finanzplan 2027	Finanzplan 2028
I120111150 Maschinen u. Geräte Bauhof 26 26 Ausz.f.Invest.i.d.sonst.Sachanl.vermögen	-5.000,00 -5.000,00	-3.000,00 -3.000,00	-1.249,50 -1.249,50	-5.000,00 -5.000,00	-5.000,00 -5.000,00	-5.000,00 -5.000,00
I170111114 KIP Sanierung Rathausfassade 20 20 Einz.a.Inv.zuw.u.-zusch.s.a.Inv.beitr.			656,10 656,10			
I2101111-1 Zuschuss Hessenkasse Transporter Bauhof 20 20 Einz.a.Inv.zuw.u.-zusch.s.a.Inv.beitr.			28.655,13 28.655,13			
I210111150 Anschaffung Transporter Bauhof 26 26 Ausz.f.Invest.i.d.sonst.Sachanl.vermögen			-40.256,49 -40.256,49			
I210111151 Verkauf Pritsche 21 21 Einz.a.Abg.v.Gegenst.d.Sachanlagevermögens und			1,00 1,00			
I2201111-1 Landesförderung Hessenkasse Schlepper Bauhof 20 20 Einz.a.Inv.zuw.u.-zusch.s.a.Inv.beitr.		76.500,00 76.500,00				
I220111150 Anschaffung neuer Schlepper für Bauhof 26 26 Ausz.f.Invest.i.d.sonst.Sachanl.vermögen		-118.000,00 -118.000,00				



Teilhaushalt

Wahlen

Darin enthalten sind die Kostenstellen:

- Wahlverwaltung

Haushaltsplan 2025 der Stadt Schwarzenborn

Teilergebnishaushalt Amt 021210 Wahlen

Stadt Schwarzenborn

			Haushaltsansatz		
Nr.	Konten	Bezeichnung	2025	2024	Ergebnis des Jahresabschlusses 2023
03	548-549	Kostenersatzleistungen und -erstattungen	-1.000	-300	
5481000	5481000	Kostenerstattungen vom Land	-1.000	-300	
10		Summe der ordentlichen Erträge (Nr. 1 bis 9)	-1.000	-300	
13	60, 61, 67-69	Aufwendungen für Sach- und Dienstleistungen	2.550	3.400	1.491
6010100	6010100	Aufw. für Büromat. u. Drucks. d. Verw. u. ähnl. Ei	200	200	138
6131000	6131000	Aufw. Entsch. ehrenamtl. Tätige (sow. N. Hkto 678)	700	650	
6720000	6720000	Lizenzen und Konzessionen	1.500		849
6820000	6820000	Porto und Versandkosten	50	50	
6831000	6831000	Datenübertragungs-u.Verarbeitungskosten		2.000	291
6850000	6850000	Reisekosten			13
6862000	6862000	Aufw.f.Repräsentation u. Gästebewirtung	100	100	
6880000	6880000	Aufw. für Fort- und Weiterbildung, Untersuchungen		400	200
19		Summe der ordentlichen Aufwendungen (Nr. 11 bis 18)	2.550	3.400	1.491
20		Verwaltungsergebnis (Nr. 10 ./ Nr. 19)	1.550	3.100	1.491
24		Ordentliches Ergebnis (Verwaltungsergebnis und Finanzergebnis Nr. 20 und Nr. 23)	1.550	3.100	1.491
28		Jahresergebnis vor internen Leistungsbeziehungen	1.550	3.100	1.491
32		Jahresergebnis nach internen Leistungsbeziehungen	1.550	3.100	1.491

Haushaltsplan 2025 der Stadt Schwarzenborn

Teilfinanzhaushalt Amt 021210 Wahlen

Stadt Schwarzenborn

		Haushaltsansatz				Investitions- und Investitionsförderungsmaßnahmen	
Nr.	Bezeichnung	2025	Verpflichtungsermächtigungen	2024	Ergebnis des Jahresabschlusses 2023	Gesamtauszahlungsbedarf	davon bisher bereitgestellt
	Einzahlungen aus Investitionstätigkeit						
20	+ Einz. aus Investitionszuweis. und -zuschüssen sowie aus Investitionsbeiträgen						
21	+ Einz. aus Abgängen von Vermögensgegenständen des Sachanlagevermögens und des immateriellen Anlagevermögens						
22	+ Einz. aus Abgängen von Vermögensgegenständen des Finanzanlagevermögens						
	Einzahlungen aus Finanzierungstätigkeit						
31	+ Einz. aus der Aufnahme v. Krediten und wirtschaftlich vergleichbaren Vorgängen für Investitionen						
	Summe						
	Auszahlungen aus Investitionstätigkeit						
24	- Ausz. für den Erwerb von Grundstücken und Gebäuden						
25	- Ausz. für Baumaßnahmen						
26	- Ausz. für Investitionen in das sonstige Sachanlagevermögen und immaterielle Anlagevermögen davon: Ausz. aus gewährten Investitionszuweisungen und -zuschüssen						
27	- Ausz. für Investitionen in das Finanzanlagevermögen						
	Auszahlungen aus Finanzierungstätigkeit						
32	- Ausz. für die Tilgung von Krediten und wirtschaftlich vergleichbaren Vorgängen für Investitionen						
	Summe						
	Saldo (Einzahlungen ./ Auszahlungen)						



Teilhaushalt

Ordnungsverwaltung

Darin enthalten sind die Kostenstellen:

- **Ordnungsverwaltung allgemein**
- **Ordnungsverwaltung**
- **Schiedsamt**
- **Ortsgericht**
- **Gewerbeamt**

Haushaltsplan 2025 der Stadt Schwarzenborn

Teilergebnishaushalt Amt 021220 Ordnungsverwaltung

Stadt Schwarzenborn

		Haushaltsansatz			
Nr.	Konten	Bezeichnung	2025	2024	Ergebnis des Jahresabschlusses 2023
01	50	Privatrechtliche Leistungsentgelte	-150		
5090000	5090000	sonstige Umsatzerlöse	-150		
02	51	Öffentlich-rechtliche Leistungsentgelte	-1.100	-1.100	-860
5101000	5101000	öffentlich rechtliche Verwaltungsgebühren	-1.000	-1.000	-860
5150000	5150000	Erträge aus Bußgeldern u Verwarnungen	-100	-100	
10		Summe der ordentlichen Erträge (Nr. 1 bis 9)	-1.250	-1.100	-860
11	62, 63, 640-643, 647-649, 65	Personalaufwendungen			31
6590000	6590000	übrige sonstige Personalaufwendungen			31
13	60, 61, 67-69	Aufwendungen für Sach- und Dienstleistungen	1.920	1.900	1.261
6010100	6010100	Aufw. für Büromat. u. Drucks. d. Verw. u. ähnl. Ei	180	150	95
6101000	6101000	Fremdleist. für Erzeugnisse u. and. Umsatzleist.	50	50	29
6166000	6166000	Wartungskosten	650	650	539
6720000	6720000	Lizenzen und Konzessionen	330		87
6820000	6820000	Porto und Versandkosten	50	50	48
6831000	6831000	Datenübertragungs-u.Verarbeitungskosten		430	87
6832000	6832000	Telefonkosten	10	10	10
6850000	6850000	Reisekosten	50	50	
6861000	6861000	Aufw. für Öffentlichkeitsarbeit	100	100	165
6862000	6862000	Aufw.f.Repräsentation u. Gästebewirtung	50	50	40
6880000	6880000	Aufw. für Fort- und Weiterbildung, Untersuchungen	200	200	
6910000	6910000	Beitr. Wirtschaftsverb. & Berufsvertr, sonst. Vere	100		
6993000	6993000	übrige sonstige betriebliche Aufwendungen	150	160	161
15	71	Aufwendungen für Zuweisungen und Zuschüsse sowie besondere Finanzaufwendungen	16.200	16.200	7.676
7119000	7119000	Übrige Sonstige Zuweisungen und Zuschüsse	1.200	1.200	402
7172000	7172000	sonstige Erstattungen an Gemeinden (GV)	15.000	15.000	7.274
17	72	Transferaufwendungen	100	100	
7240100	7240100	Leist. Unterkunft, Heizung an AS (nach §22 SGB II)	100	100	
19		Summe der ordentlichen Aufwendungen (Nr. 11 bis 18)	18.220	18.200	8.968
20		Verwaltungsergebnis (Nr. 10 ./ Nr. 19)	16.970	17.100	8.108
22	77	Finanzaufwendungen			75
7750000	7750000	Zinsen für sonst. Verbindlichkeiten			75
23		Finanzergebnis (Nr. 21 bis Nr. 22)			75
24		Ordentliches Ergebnis (Verwaltungsergebnis und Finanzergebnis Nr. 20 und Nr. 23)	16.970	17.100	8.183
25	59	Außerordentliche Erträge			-190
5989000	5989000	sonstige periodenfremde Erträge			-190
27		Außerordentliches Ergebnis (Nr. 25 ./ Nr. 26)			-190
28		Jahresergebnis vor internen Leistungsbeziehungen	16.970	17.100	7.993
32		Jahresergebnis nach internen Leistungsbeziehungen	16.970	17.100	7.993

Haushaltsplan 2025 der Stadt Schwarzenborn

Teilfinanzhaushalt Amt 021220 Ordnungsverwaltung

Stadt Schwarzenborn

		Haushaltsansatz				Investitions- und Investitionsförderungsmaßnahmen	
Nr.	Bezeichnung	2025	Verpflichtungsermächtigungen	2024	Ergebnis des Jahresabschlusses 2023	Gesamtauszahlungsbedarf	davon bisher bereitgestellt
	Einzahlungen aus Investitionstätigkeit						
20	+ Einz. aus Investitionszuweis. und -zuschüssen sowie aus Investitionsbeiträgen						
21	+ Einz. aus Abgängen von Vermögensgegenständen des Sachanlagevermögens und des immateriellen Anlagevermögens						
22	+ Einz. aus Abgängen von Vermögensgegenständen des Finanzanlagevermögens						
	Einzahlungen aus Finanzierungstätigkeit						
31	+ Einz. aus der Aufnahme v. Krediten und wirtschaftlich vergleichbaren Vorgängen für Investitionen						
	Summe						
	Auszahlungen aus Investitionstätigkeit						
24	- Ausz. für den Erwerb von Grundstücken und Gebäuden						
25	- Ausz. für Baumaßnahmen						
26	- Ausz. für Investitionen in das sonstige Sachanlagevermögen und immaterielle Anlagevermögen davon: Ausz. aus gewährten Investitionszuweisungen und -zuschüssen					-1.500	-1.500
27	- Ausz. für Investitionen in das Finanzanlagevermögen						
	Auszahlungen aus Finanzierungstätigkeit						
32	- Ausz. für die Tilgung von Krediten und wirtschaftlich vergleichbaren Vorgängen für Investitionen						
	Summe					-1.500	-1.500
	Saldo (Einzahlungen ./ Auszahlungen)					-1.500	-1.500



Teilhaushalt

Einwohnermeldeamt / Bürgerbüro

Darin enthalten sind die Kostenstellen:

- **Einwohnermeldeamt / Bürgerbüro**

Haushaltsplan 2025 der Stadt Schwarzenborn

Teilergebnishaushalt Amt 021221 Einwohnermeldeamt/Bürgerbüro

Stadt Schwarzenborn

		Haushaltsansatz			
Nr.	Konten	Bezeichnung	2025	2024	Ergebnis des Jahresabschlusses 2023
02	51	Öffentlich-rechtliche Leistungsentgelte	-6.500	-5.000	-5.928
5101000	5101000	öffentlich rechtliche Verwaltungsgebühren	-6.500	-5.000	-5.928
10		Summe der ordentlichen Erträge (Nr. 1 bis 9)	-6.500	-5.000	-5.928
11	62, 63, 640-643, 647-649, 65	Personalaufwendungen	56.460	55.360	57.977
6201000	6201000	Entg. für geleist. Arbeitszeit (einschl. Zulagen)	46.000	45.060	47.519
6201001	6201001	Leistungsentgelt Beschäftigte ersetzt Kto. 6211000, nur für Loga-Buchungen	860	850	734
6401000	6401000	AG-Anteil zur Sozialvers. Entgeltbereich	9.600	9.450	9.724
12	644-646	Versorgungsaufwendungen	3.000	3.000	2.632
6451000	6451000	Auf. an Verso. kassen f tarifl. Beschäftigte	3.000	3.000	2.632
13	60, 61, 67-69	Aufwendungen für Sach- und Dienstleistungen	9.400	11.620	7.332
6010100	6010100	Aufw. für Büromat. u. Drucks. d. Verw. u. ähnl. Ei	400	400	233
6069000	6069000	sonstiger Aufw. für Reparatur u. Instandhaltung	150	150	
6101000	6101000	Fremdleist. für Erzeugnisse u. and. Umsatzleist.	3.900	3.900	3.112
6720000	6720000	Lizenzen und Konzessionen	4.000	1.500	2.089
6810000	6810000	Aufw. für Zeitungen u Fachlit. d. Verw. u ähnl. Ei	300	220	
6831000	6831000	Datenübertragungs-u.Verarbeitungskosten		4.800	1.648
6850000	6850000	Reisekosten	200	200	
6880000	6880000	Aufw. für Fort- und Weiterbildung, Untersuchungen	200	200	
6910000	6910000	Beitr. Wirtschaftsverb. & Berufsvertr, sonst. Vere	250	250	250
14	66	Abschreibungen	487	1.652	122
6630000	6630000	Abschr. auf techn. Anlagen u. Maschinen	160		
6645000	6645000	Abschr. auf Geschäftsausstattung	155		
6650000	6650000	Abschreibung geringwertige Wirtschaftsgüter (GWG)	172	1.652	122
19		Summe der ordentlichen Aufwendungen (Nr. 11 bis 18)	69.347	71.632	68.063
20		Verwaltungsergebnis (Nr. 10 ./ Nr. 19)	62.847	66.632	62.135
24		Ordentliches Ergebnis (Verwaltungsergebnis und Finanzergebnis Nr. 20 und Nr. 23)	62.847	66.632	62.135
25	59	Außerordentliche Erträge			-12
5989000	5989000	sonstige periodenfremde Erträge			-12
27		Außerordentliches Ergebnis (Nr. 25 ./ Nr. 26)			-12
28		Jahresergebnis vor internen Leistungsbeziehungen	62.847	66.632	62.123
32		Jahresergebnis nach internen Leistungsbeziehungen	62.847	66.632	62.123

Haushaltsplan 2025 der Stadt Schwarzenborn

Teilfinanzhaushalt Amt 021221 Einwohnermeldeamt/Bürgerbüro

Stadt Schwarzenborn

		Haushaltsansatz			Investitions- und Investitionsförderungsmaßnahmen		
Nr.	Bezeichnung	2025	Verpflichtungs-ermächtigungen	2024	Ergebnis des Jahresabschlusses 2023	Gesamt-auszahlungsbedarf	davon bisher bereitgestellt
	Einzahlungen aus Investitionstätigkeit						
20	+ Einz. aus Investitionszuweis. und -zuschüssen sowie aus Investitionsbeiträgen						
21	+ Einz. aus Abgängen von Vermögensgegenständen des Sachanlagevermögens und des immateriellen Anlagevermögens						
22	+ Einz. aus Abgängen von Vermögensgegenständen des Finanzanlagevermögens						
	Einzahlungen aus Finanzierungstätigkeit						
31	+ Einz. aus der Aufnahme v. Krediten und wirtschaftlich vergleichbaren Vorgängen für Investitionen						
	Summe						
	Auszahlungen aus Investitionstätigkeit						
24	- Ausz. für den Erwerb von Grundstücken und Gebäuden						
25	- Ausz. für Baumaßnahmen						
26	- Ausz. für Investitionen in das sonstige Sachanlagevermögen und immaterielle Anlagevermögen davon: Ausz. aus gewährten Investitionszuweisungen und -zuschüssen			-1.500	-230	-1.500	-1.500
27	- Ausz. für Investitionen in das Finanzanlagevermögen						
	Auszahlungen aus Finanzierungstätigkeit						
32	- Ausz. für die Tilgung von Krediten und wirtschaftlich vergleichbaren Vorgängen für Investitionen						
	Summe			-1.500	-230	-1.500	-1.500
	Saldo (Einzahlungen ./ Auszahlungen)			-1.500	-230	-1.500	-1.500



Teilhaushalt

Standesamt

Darin enthalten sind die Kostenstellen:

- **Standesamt**

Haushaltsplan 2025 der Stadt Schwarzenborn

Teilergebnishaushalt Amt 021222 Standesamt

Stadt Schwarzenborn

		Haushaltsansatz			
Nr.	Konten	Bezeichnung	2025	2024	Ergebnis des Jahresabschlusses 2023
01	50	Privatrechtliche Leistungsentgelte	-100	-150	-79
5090000	5090000	sonstige Umsatzerlöse	-100	-150	-79
02	51	Öffentlich-rechtliche Leistungsentgelte	-1.500	-1.500	-1.064
5101000	5101000	öffentlich rechtliche Verwaltungsgebühren	-1.500	-1.500	-1.064
10		Summe der ordentlichen Erträge (Nr. 1 bis 9)	-1.600	-1.650	-1.143
13	60, 61, 67-69	Aufwendungen für Sach- und Dienstleistungen	4.900	4.850	3.670
6010100	6010100	Aufw. für Büromat. u. Drucks. d. Verw. u. ähnl. Ei	200	200	214
6063000	6063000	Materialaufw. für Einrichtungen und Ausstattungen	100	100	15
6720000	6720000	Lizenzen und Konzessionen	3.500	600	1.080
6810000	6810000	Aufw. für Zeitungen u Fachlit. d. Verw. u ähnl. Ei	650	650	768
6831000	6831000	Datenübertragungs-u.Verarbeitungskosten		2.800	1.508
6850000	6850000	Reisekosten	100	100	
6880000	6880000	Aufw. für Fort- und Weiterbildung, Untersuchungen	200	250	
6890000	6890000	sonstige Aufwendungen für Kommunikation	50	50	
6910000	6910000	Beitr. Wirtschaftsverb. & Berufsvertr, sonst. Vere	100	100	85
14	66	Abschreibungen	160	160	160
6645000	6645000	Abschr. auf Geschäftsausstattung	160	160	160
19		Summe der ordentlichen Aufwendungen (Nr. 11 bis 18)	5.060	5.010	3.830
20		Verwaltungsergebnis (Nr. 10 ./ Nr. 19)	3.460	3.360	2.687
24		Ordentliches Ergebnis (Verwaltungsergebnis und Finanzergebnis Nr. 20 und Nr. 23)	3.460	3.360	2.687
25	59	Außerordentliche Erträge			-16
5989000	5989000	sonstige periodenfremde Erträge			-16
27		Außerordentliches Ergebnis (Nr. 25 ./ Nr. 26)			-16
28		Jahresergebnis vor internen Leistungsbeziehungen	3.460	3.360	2.671
32		Jahresergebnis nach internen Leistungsbeziehungen	3.460	3.360	2.671

Haushaltsplan 2025 der Stadt Schwarzenborn

Teilfinanzhaushalt Amt 021222 Standesamt							
Stadt Schwarzenborn							
		Haushaltsansatz				Investitions- und Investitionsförderungsmaßnahmen	
Nr.	Bezeichnung	2025	Verpflichtungsermächtigungen	2024	Ergebnis des Jahresabschlusses 2023	Gesamtauszahlungsbedarf	davon bisher bereitgestellt
	Einzahlungen aus Investitionstätigkeit						
20	+ Einz. aus Investitionszuweis. und -zuschüssen sowie aus Investitionsbeiträgen						
21	+ Einz. aus Abgängen von Vermögensgegenständen des Sachanlagevermögens und des immateriellen Anlagevermögens						
22	+ Einz. aus Abgängen von Vermögensgegenständen des Finanzanlagevermögens						
	Einzahlungen aus Finanzierungstätigkeit						
31	+ Einz. aus der Aufnahme v. Krediten und wirtschaftlich vergleichbaren Vorgängen für Investitionen						
	Summe						
	Auszahlungen aus Investitionstätigkeit						
24	- Ausz. für den Erwerb von Grundstücken und Gebäuden						
25	- Ausz. für Baumaßnahmen						
26	- Ausz. für Investitionen in das sonstige Sachanlagevermögen und immaterielle Anlagevermögen davon: Ausz. aus gewährten Investitionszuweisungen und -zuschüssen					-1.600	-1.600
27	- Ausz. für Investitionen in das Finanzanlagevermögen						
	Auszahlungen aus Finanzierungstätigkeit						
32	- Ausz. für die Tilgung von Krediten und wirtschaftlich vergleichbaren Vorgängen für Investitionen						
	Summe					-1.600	-1.600
	Saldo (Einzahlungen ./ Auszahlungen)					-1.600	-1.600



Teilhaushalt

Brand- und Katastrophenschutz

Darin enthalten sind die Kostenstellen:

- Allgem. Kostenstelle Feuerwehr
- Feuerwehr Schwarzenborn
- Feuerwehr Grebenhagen
- Allgem. Kostenstelle Katastrophenschutz
- Feuerwehr Bundeswehr Schwarzenborn

Haushaltsplan 2025 der Stadt Schwarzenborn

Teilergebnishaushalt Amt 021260 Brandschutz, Katastrophenschutz

Stadt Schwarzenborn

		Haushaltsansatz			
Nr.	Konten	Bezeichnung	2025	2024	Ergebnis des Jahresabschlusses 2023
01	50	Privatrechtliche Leistungsentgelte	-600	-600	-900
5003000	5003000	Umsatzerlöse aus Überlassung Gebäude und Räume	-100	-100	
5005000	5005000	Umsatzerlöse aus d sonst Nutzung v Vermögen/ Recht	-500	-500	-460
5090000	5090000	sonstige Umsatzerlöse			-440
03	548-549	Kostenersatzleistungen und -erstattungen	-2.400	-2.400	
5482000	5482000	Kostenerstattungen von Gemeinden/GV	-100	-100	
5487000	5487000	Kostenerstattungen von priv Unternehmen	-1.000	-1.000	
5490000	5490000	andere Kostenersatzleistungen und Erstattungen	-1.300	-1.300	
07	540-543	Erträge aus Zuweisungen und Zuschüssen für lfd. Zwecke und allgemeine Umlagen	-100		
5428000	5428000	Zusch. für lfd Zwecke von übrigen Bereichen	-100		
08	546	Erträge aus der Auflösung von Sonderposten aus Investitionszuweisungen,	-17.930	-14.082	-18.549
5460100	5460100	Erträge Auflös SOPO Invest vom öffentl Bereich	-17.143	-13.295	-17.762
5461000	5461000	Erträge Auflös SOPO Invest nicht öffentl Bereich	-787	-787	-787
09	53	Sonstige ordentliche Erträge			-2.258
5330000	5330000	Erträge aus Schadensersatzleistungen			-2.258
10		Summe der ordentlichen Erträge (Nr. 1 bis 9)	-21.030	-17.082	-21.706
11	62, 63, 640-643, 647-649, 65	Personalaufwendungen	1.900	1.600	1.617
6420000	6420000	Beiträge z. Berufsgenossenschaft u. Unfallvers.	1.500	1.300	1.442
6509000	6509000	Sonst.Aufw.für Personalmaßnahmen	400	300	175
13	60, 61, 67-69	Aufwendungen für Sach- und Dienstleistungen	64.280	54.000	59.556
6010100	6010100	Aufw. für Büromat. u. Drucks. d. Verw. u. ähnl. Ei	70	50	
6011000	6011000	Lehr- und Unterrichtsmittel	50	50	9
6020000	6020000	Hilfsstoffe	100	100	
6051000	6051000	Strom	2.450	1.100	1.869
6052000	6052000	Gas	3.500	4.200	2.538
6054000	6054000	Heizöl	1.200	2.000	1.000
6055000	6055000	Treibstoffe	1.800	2.000	1.818
6056000	6056000	Wasser	70	70	65
6057000	6057000	Abwasser	40	40	29
6057010	6057010	Niederschlagswasser	370	350	511
6058000	6058000	Abfallbeseitigung	450	400	611
6061000	6061000	Materialaufw. für Gebäude u. Außenanlagen	800	400	23
6062000	6062000	Materialaufw. für techn. Analgen in Betriebsbauten	400	300	19
6063000	6063000	Materialaufw. für Einrichtungen und Ausstattungen	3.550	1.850	6.293
6065000	6065000	Materialaufw. für Straßen, Wege, Plätze u.ä.	500	500	375
6069000	6069000	sonstiger Aufw. für Reparatur u. Instandhaltung	500	500	95
6070000	6070000	Aufw. für Berufskleidung, Arbeitsschutzmittel	21.900	13.750	15.339
6081000	6081000	Reinigungsmaterial	50	50	
6131000	6131000	Aufw. Entsch. ehrenamtl. Tätige (sow. N. Hkto 678)	7.000	6.900	6.600
6161000	6161000	Instandh. Gebäude, Außenanl. (Bauunterhaltung)	200	200	80
6162000	6162000	Instandh. von techn. Anlagen in Betriebsbauten	2.550	3.550	4.332
6163000	6163000	Instandh. von Einrichtungen und Ausstattungen	1.700	300	
6164000	6164000	Instandhaltung von Fahrzeugen	1.800	2.600	7.153
6165000	6165000	Instandh. v. Sachanl. Gemeindegeb., Infrastr.verm.	30		
6166000	6166000	Wartungskosten	800	800	1.358
6179000	6179000	And. sonstige Aufwendungen für bezogene Leistungen	500	500	446
6832000	6832000	Telefonkosten	400	450	436
6862000	6862000	Aufw.f.Repräsentation u. Gästebewirtung	650	550	373

Haushaltsplan 2025 der Stadt Schwarzenborn

Teilergebnishaushalt Amt 021260 Brandschutz, Katastrophenschutz

Stadt Schwarzenborn

		Haushaltsansatz			
Nr.	Konten	Bezeichnung	2025	2024	Ergebnis des Jahresabschlusses 2023
6869000	6869000	sonst. Aufwendungen für Repräsentation	1.560	1.410	1.509
6880000	6880000	Aufw. für Fort- und Weiterbildung, Untersuchungen	2.100	2.200	1.331
6900100	6900100	Beiträge f. Gebäudebezogene Versicherungen	1.550	1.550	
6901000	6901000	Kfz-Versicherungsbeiträge	2.850	2.850	2.086
6909000	6909000	Beiträge für sonstige Versicherungen	2.390	2.030	3.013
6910000	6910000	Beitr. Wirtschaftsverb. & Berufsvertr, sonst. Vere	300	300	248
6993000	6993000	übrige sonstige betriebliche Aufwendungen	100	100	
14	66	Abschreibungen	30.904	25.665	33.489
6611000	6611000	Abschr. auf Konzessionen u. a. Schutzrechte			63
6620000	6620000	Abschr. Gebäude u. -einr., SachAnlag., InfrStrktV	4.489	4.220	4.489
6630000	6630000	Abschr. auf techn. Anlagen u. Maschinen	933	3.086	2.572
6642000	6642000	Abschr. auf Betriebsausstattung	1.464	130	1.464
6643000	6643000	Abschr. auf Fuhrpark	22.970	16.564	20.218
6645000	6645000	Abschr. auf Geschäftsausstattung	1.048	1.101	3.569
6650000	6650000	Abschreibung geringwertige Wirtschaftsgüter (GWG)		565	1.113
15	71	Aufwendungen für Zuweisungen und Zuschüsse sowie besondere Finanzaufwendungen	1.500	1.500	3.015
7172000	7172000	sonstige Erstattungen an Gemeinden (GV)	1.500	1.500	3.015
18	70, 74, 76	Sonstige ordentliche Aufwendungen	120	120	
7020000	7020000	Grundsteuer	120	120	
19		Summe der ordentlichen Aufwendungen (Nr. 11 bis 18)	98.704	82.885	97.676
20		Verwaltungsergebnis (Nr. 10 ./ Nr. 19)	77.674	65.803	75.970
24		Ordentliches Ergebnis (Verwaltungsergebnis und Finanzergebnis Nr. 20 und Nr. 23)	77.674	65.803	75.970
25	59	Außerordentliche Erträge			-751
5901000	5901000	Erträge aus Spenden Nachlässen und Schenkungen			-400
5989000	5989000	sonstige periodenfremde Erträge			-351
27		Außerordentliches Ergebnis (Nr. 25 ./ Nr. 26)			-751
28		Jahresergebnis vor internen Leistungsbeziehungen	77.674	65.803	75.219
32		Jahresergebnis nach internen Leistungsbeziehungen	77.674	65.803	75.219

Haushaltsplan 2025 der Stadt Schwarzenborn

Teilfinanzhaushalt Amt 021260 Brandschutz, Katastrophenschutz

Stadt Schwarzenborn

		Haushaltsansatz			Investitions- und Investitionsförderungsmaßnahmen		
Nr.	Bezeichnung	2025	Verpflichtungs-ermächtigungen	2024	Ergebnis des Jahresabschlusses 2023	Gesamt-auszahlungs-bedarf	davon bisher bereitgestellt
	Einzahlungen aus Investitionstätigkeit						
20	+ Einz. aus Investitionszuweis. und -zuschüssen sowie aus Investitionsbeiträgen	38.000					
21	+ Einz. aus Abgängen von Vermögensgegenständen des Sachanlagevermögens und des immateriellen Anlagevermögens						
22	+ Einz. aus Abgängen von Vermögensgegenständen des Finanzanlagevermögens						
	Einzahlungen aus Finanzierungstätigkeit						
31	+ Einz. aus der Aufnahme v. Krediten und wirtschaftlich vergleichbaren Vorgängen für Investitionen						
	Summe	38.000					
	Auszahlungen aus Investitionstätigkeit						
24	- Ausz. für den Erwerb von Grundstücken und Gebäuden					-118.500	-118.500
25	- Ausz. für Baumaßnahmen	-330.000				-330.000	-330.000
26	- Ausz. für Investitionen in das sonstige Sachanlagevermögen und immaterielle Anlagevermögen davon: Ausz. aus gewährten Investitionszuweisungen und -zuschüssen	-10.000		-30.300	-6.761	-549.630	-549.630
27	- Ausz. für Investitionen in das Finanzanlagevermögen						
	Auszahlungen aus Finanzierungstätigkeit						
32	- Ausz. für die Tilgung von Krediten und wirtschaftlich vergleichbaren Vorgängen für Investitionen						
	Summe	-340.000		-30.300	-6.761	-998.130	-998.130
	Saldo (Einzahlungen ./ Auszahlungen)	-302.000		-30.300	-6.761	-998.130	-998.130

Haushaltsplan 2025 der Stadt Schwarzenborn

Investitionen u. Investitionsprogramm Amt 021260 Brandschutz, Katastrophenschutz

Stadt Schwarzenborn

Investition	Ansatz 2025	Ansatz 2024	Jahres- ergebnis 2023	Finanzplan 2026	Finanzplan 2027	Finanzplan 2028
I1802126-2 TSF-W Tragkraftspritzenfahrzeug FW Griebenhagen			416,08			
14 1.2.5 andere Anl., Betriebs-u.Geschäftsausstattung			416,08			
I2202126-1 Wärmebildkamera für Feuerwehr			-4.664,68			
26 26 Ausz.f.Invest.i.d.sonst.Sachanl.vermögen			-4.664,68			
I2402126-1 Neuanschaffung Hygieneanhänger Feuerwehr		-30.300,00				
26 26 Ausz.f.Invest.i.d.sonst.Sachanl.vermögen		-30.300,00				
I2502126-1 Anbau Feuerwehrgerätehaus	-330.000,00					
25 25 Auszahlungen für Baumaßnahmen	-330.000,00					
I2502126-2 Landesförderung Anbau Feuerwehrgerätehaus	33.000,00					
20 20 Einz.a.Inv.zuw.u.-zusch.s.a.Inv.beitr.	33.000,00					
I2502126-4 Kleingeräte Feuerwehr	-10.000,00					
26 26 Ausz.f.Invest.i.d.sonst.Sachanl.vermögen	-10.000,00					



Teilhaushalt

Heimat- und Kulturpflege

Darin enthalten sind die Kostenstellen:

- Heimat- u. sonst. Kulturpflege, Städtepartnerschaften
- Märkte, Heimatfeste u. städt. Veranstaltungen

Haushaltsplan 2025 der Stadt Schwarzenborn

Teilergebnishaushalt Amt 042810 Heimat- u. sonst. Kulturpflege, Städtepartnersch.

Stadt Schwarzenborn

		Haushaltsansatz			
Nr.	Konten	Bezeichnung	2025	2024	Ergebnis des Jahresabschlusses 2023
01	50	Privatrechtliche Leistungsentgelte	-4.950	-6.000	-6.549
5004000	5004000	Umsatzerlöse aus Überlassung von Rechten	-450		-550
5090000	5090000	sonstige Umsatzerlöse	-4.500	-6.000	-5.999
03	548-549	Kostenersatzleistungen und -erstattungen	-100	-700	-255
5487000	5487000	Kostenerstattungen von priv Unternehmen		-500	
5488000	5488000	Kostenerstattungen von übrigen Bereichen		-100	-255
5490000	5490000	andere Kostenersatzleistungen und Erstattungen	-100	-100	
07	540-543	Erträge aus Zuweisungen und Zuschüssen für lfd. Zwecke und allgemeine Umlagen			-1.907
5422000	5422000	Zuweisungen f lfd Zwecke von Gemeinden,GemVerbände			-1.907
09	53	Sonstige ordentliche Erträge		-350	
5303000	5303000	Nebenerlöse aus Veranstaltungen		-350	
10		Summe der ordentlichen Erträge (Nr. 1 bis 9)	-5.050	-7.050	-8.711
13	60, 61, 67-69	Aufwendungen für Sach- und Dienstleistungen	6.550	5.200	8.874
6065000	6065000	Materialaufw. für Straßen, Wege, Plätze u.ä.	1.000	500	913
6730000	6730000	Gebühren	600	300	235
6861000	6861000	Aufw. für Öffentlichkeitsarbeit	150		
6862000	6862000	Aufw.f.Repräsentation u. Gästebewirtung	4.700	4.300	7.641
6993000	6993000	übrige sonstige betriebliche Aufwendungen	100	100	85
14	66	Abschreibungen		79	58
6650000	6650000	Abschreibung geringwertige Wirtschaftsgüter (GWG)		79	58
19		Summe der ordentlichen Aufwendungen (Nr. 11 bis 18)	6.550	5.279	8.931
20		Verwaltungsergebnis (Nr. 10 ./ Nr. 19)	1.500	-1.771	220
24		Ordentliches Ergebnis (Verwaltungsergebnis und Finanzergebnis Nr. 20 und Nr. 23)	1.500	-1.771	220
25	59	Außerordentliche Erträge			-250
5901000	5901000	Erträge aus Spenden Nachlässen und Schenkungen			-250
27		Außerordentliches Ergebnis (Nr. 25 ./ Nr. 26)			-250
28		Jahresergebnis vor internen Leistungsbeziehungen	1.500	-1.771	-30
32		Jahresergebnis nach internen Leistungsbeziehungen	1.500	-1.771	-30

Haushaltsplan 2025 der Stadt Schwarzenborn

Teilfinanzhaushalt Amt 042810 Heimat- u. sonst. Kulturpflege, Städtepartnersch.

Stadt Schwarzenborn

		Haushaltsansatz				Investitions- und Investitionsförderungsmaßnahmen	
Nr.	Bezeichnung	2025	Verpflichtungs-ermächtigungen	2024	Ergebnis des Jahresabschlusses 2023	Gesamt-auszahlungsbedarf	davon bisher bereitgestellt
	Einzahlungen aus Investitionstätigkeit						
20	+ Einz. aus Investitionszuweis. und -zuschüssen sowie aus Investitionsbeiträgen						
21	+ Einz. aus Abgängen von Vermögensgegenständen des Sachanlagevermögens und des immateriellen Anlagevermögens						
22	+ Einz. aus Abgängen von Vermögensgegenständen des Finanzanlagevermögens						
	Einzahlungen aus Finanzierungstätigkeit						
31	+ Einz. aus der Aufnahme v. Krediten und wirtschaftlich vergleichbaren Vorgängen für Investitionen						
	Summe						
	Auszahlungen aus Investitionstätigkeit						
24	- Ausz. für den Erwerb von Grundstücken und Gebäuden						
25	- Ausz. für Baumaßnahmen						
26	- Ausz. für Investitionen in das sonstige Sachanlagevermögen und immaterielle Anlagevermögen davon: Ausz. aus gewährten Investitionszuweisungen und -zuschüssen				-138		
27	- Ausz. für Investitionen in das Finanzanlagevermögen						
	Auszahlungen aus Finanzierungstätigkeit						
32	- Ausz. für die Tilgung von Krediten und wirtschaftlich vergleichbaren Vorgängen für Investitionen						
	Summe				-138		
	Saldo (Einzahlungen ./ Auszahlungen)				-138		



Teilhaushalt

Vereinsförderung

Darin enthalten sind die Kostenstellen:

- **Vereinsförderung**

Haushaltsplan 2025 der Stadt Schwarzenborn

Teilergebnishaushalt Amt 042811 Vereinsförderung

Stadt Schwarzenborn

		Haushaltsansatz			
Nr.	Konten	Bezeichnung	2025	2024	Ergebnis des Jahresabschlusses 2023
13	60, 61, 67-69	Aufwendungen für Sach- und Dienstleistungen	150	150	175
6862000	6862000	Aufw.f.Repräsentation u. Gästebewirtung	150	150	175
15	71	Aufwendungen für Zuweisungen und Zuschüsse sowie besondere Finanzaufwendungen	800	800	1.205
7128000	7128000	Zuschüsse für laufende Zwecke an übrige Bereiche	800	800	1.205
19		Summe der ordentlichen Aufwendungen (Nr. 11 bis 18)	950	950	1.380
20		Verwaltungsergebnis (Nr. 10 ./ Nr. 19)	950	950	1.380
24		Ordentliches Ergebnis (Verwaltungsergebnis und Finanzergebnis Nr. 20 und Nr. 23)	950	950	1.380
28		Jahresergebnis vor internen Leistungsbeziehungen	950	950	1.380
32		Jahresergebnis nach internen Leistungsbeziehungen	950	950	1.380

Haushaltsplan 2025 der Stadt Schwarzenborn

Teilfinanzhaushalt Amt 042811 Vereinsförderung							
Stadt Schwarzenborn							
		Haushaltsansatz			Investitions- und Investitionsförderungsmaßnahmen		
Nr.	Bezeichnung	2025	Verpflichtungs-ermächtigungen	2024	Ergebnis des Jahresabschlusses 2023	Gesamt-auszahlungsbedarf	davon bisher bereitgestellt
	Einzahlungen aus Investitionstätigkeit						
20	+ Einz. aus Investitionszuweis. und -zuschüssen sowie aus Investitionsbeiträgen						
21	+ Einz. aus Abgängen von Vermögensgegenständen des Sachanlagevermögens und des immateriellen Anlagevermögens						
22	+ Einz. aus Abgängen von Vermögensgegenständen des Finanzanlagevermögens						
	Einzahlungen aus Finanzierungstätigkeit						
31	+ Einz. aus der Aufnahme v. Krediten und wirtschaftlich vergleichbaren Vorgängen für Investitionen						
	Summe						
	Auszahlungen aus Investitionstätigkeit						
24	- Ausz. für den Erwerb von Grundstücken und Gebäuden						
25	- Ausz. für Baumaßnahmen						
26	- Ausz. für Investitionen in das sonstige Sachanlagevermögen und immaterielle Anlagevermögen davon: Ausz. aus gewährten Investitionszuweisungen und -zuschüssen						
27	- Ausz. für Investitionen in das Finanzanlagevermögen						
	Auszahlungen aus Finanzierungstätigkeit						
32	- Ausz. für die Tilgung von Krediten und wirtschaftlich vergleichbaren Vorgängen für Investitionen						
	Summe						
	Saldo (Einzahlungen ./ Auszahlungen)						



Teilhaushalt

Förderung von Kirchengemeinden

Darin enthalten sind die Kostenstellen:

- **Förderung von Kirchengemeinden**

Haushaltsplan 2025 der Stadt Schwarzenborn

Teilergebnishaushalt Amt 042910 Förderung von Kirchengemeinden

Stadt Schwarzenborn

		Haushaltsansatz			
Nr.	Konten	Bezeichnung	2025	2024	Ergebnis des Jahresabschlusses 2023
11	62, 63, 640-643, 647-649, 65	Personalaufwendungen	1.200	1.170	664
6201000	6201000	Entg. für geleist. Arbeitszeit (einschl. Zulagen)	1.000	970	386
6201030	6201030	Entg. Aushilfen (einschl. Zulagen)			132
6401000	6401000	AG-Anteil zur Sozialvers. Entgeltbereich	200	200	147
19		Summe der ordentlichen Aufwendungen (Nr. 11 bis 18)	1.200	1.170	664
20		Verwaltungsergebnis (Nr. 10 ./ Nr. 19)	1.200	1.170	664
24		Ordentliches Ergebnis (Verwaltungsergebnis und Finanzergebnis Nr. 20 und Nr. 23)	1.200	1.170	664
28		Jahresergebnis vor internen Leistungsbeziehungen	1.200	1.170	664
32		Jahresergebnis nach internen Leistungsbeziehungen	1.200	1.170	664

Haushaltsplan 2025 der Stadt Schwarzenborn

Teilfinanzhaushalt Amt 042910 Förderung von Kirchengemeinden

Stadt Schwarzenborn

		Haushaltsansatz				Investitions- und Investitionsförderungsmaßnahmen	
Nr.	Bezeichnung	2025	Verpflichtungsermächtigungen	2024	Ergebnis des Jahresabschlusses 2023	Gesamtauszahlungsbedarf	davon bisher bereitgestellt
	Einzahlungen aus Investitionstätigkeit						
20	+ Einz. aus Investitionszuweis. und -zuschüssen sowie aus Investitionsbeiträgen						
21	+ Einz. aus Abgängen von Vermögensgegenständen des Sachanlagevermögens und des immateriellen Anlagevermögens						
22	+ Einz. aus Abgängen von Vermögensgegenständen des Finanzanlagevermögens						
	Einzahlungen aus Finanzierungstätigkeit						
31	+ Einz. aus der Aufnahme v. Krediten und wirtschaftlich vergleichbaren Vorgängen für Investitionen						
	Summe						
	Auszahlungen aus Investitionstätigkeit						
24	- Ausz. für den Erwerb von Grundstücken und Gebäuden						
25	- Ausz. für Baumaßnahmen						
26	- Ausz. für Investitionen in das sonstige Sachanlagevermögen und immaterielle Anlagevermögen davon: Ausz. aus gewährten Investitionszuweisungen und -zuschüssen						
27	- Ausz. für Investitionen in das Finanzanlagevermögen						
	Auszahlungen aus Finanzierungstätigkeit						
32	- Ausz. für die Tilgung von Krediten und wirtschaftlich vergleichbaren Vorgängen für Investitionen						
	Summe						
	Saldo (Einzahlungen ./ Auszahlungen)						



Teilhaushalt

**Soziale und
Seniorenangelegenheiten**

Darin enthalten sind die Kostenstellen:

- **Soziale und Seniorenangelegenheiten**

Haushaltsplan 2025 der Stadt Schwarzenborn

Teilergebnishaushalt Amt 053150 Soziale u. Seniorenangelegenheiten

Stadt Schwarzenborn

		Haushaltsansatz			
Nr.	Konten	Bezeichnung	2025	2024	Ergebnis des Jahresabschlusses 2023
03	548-549	Kostenersatzleistungen und -erstattungen			-7.245
5481000	5481000	Kostenerstattungen vom Land			-7.245
09	53	Sonstige ordentliche Erträge	-500	-1.000	
5303000	5303000	Nebenerlöse aus Veranstaltungen	-500	-1.000	
10		Summe der ordentlichen Erträge (Nr. 1 bis 9)	-500	-1.000	-7.245
13	60, 61, 67-69	Aufwendungen für Sach- und Dienstleistungen	2.350	2.350	1.552
6850000	6850000	Reisekosten	150	150	
6869000	6869000	sonst. Aufwendungen für Repräsentation	1.000	1.000	50
6993000	6993000	übrige sonstige betriebliche Aufwendungen	1.200	1.200	1.502
19		Summe der ordentlichen Aufwendungen (Nr. 11 bis 18)	2.350	2.350	1.552
20		Verwaltungsergebnis (Nr. 10 ./ Nr. 19)	1.850	1.350	-5.693
24		Ordentliches Ergebnis (Verwaltungsergebnis und Finanzergebnis Nr. 20 und Nr. 23)	1.850	1.350	-5.693
28		Jahresergebnis vor internen Leistungsbeziehungen	1.850	1.350	-5.693
32		Jahresergebnis nach internen Leistungsbeziehungen	1.850	1.350	-5.693

Haushaltsplan 2025 der Stadt Schwarzenborn

Teilfinanzhaushalt Amt 053150 Soziale u. Seniorenangelegenheiten

Stadt Schwarzenborn

		Haushaltsansatz				Investitions- und Investitionsförderungsmaßnahmen	
Nr.	Bezeichnung	2025	Verpflichtungsermächtigungen	2024	Ergebnis des Jahresabschlusses 2023	Gesamtauszahlungsbedarf	davon bisher bereitgestellt
	Einzahlungen aus Investitionstätigkeit						
20	+ Einz. aus Investitionszuweis. und -zuschüssen sowie aus Investitionsbeiträgen						
21	+ Einz. aus Abgängen von Vermögensgegenständen des Sachanlagevermögens und des immateriellen Anlagevermögens						
22	+ Einz. aus Abgängen von Vermögensgegenständen des Finanzanlagevermögens						
	Einzahlungen aus Finanzierungstätigkeit						
31	+ Einz. aus der Aufnahme v. Krediten und wirtschaftlich vergleichbaren Vorgängen für Investitionen						
	Summe						
	Auszahlungen aus Investitionstätigkeit						
24	- Ausz. für den Erwerb von Grundstücken und Gebäuden						
25	- Ausz. für Baumaßnahmen						
26	- Ausz. für Investitionen in das sonstige Sachanlagevermögen und immaterielle Anlagevermögen davon: Ausz. aus gewährten Investitionszuweisungen und -zuschüssen						
27	- Ausz. für Investitionen in das Finanzanlagevermögen						
	Auszahlungen aus Finanzierungstätigkeit						
32	- Ausz. für die Tilgung von Krediten und wirtschaftlich vergleichbaren Vorgängen für Investitionen						
	Summe						
	Saldo (Einzahlungen ./ Auszahlungen)						



Teilhaushalt

Jugendarbeit

Darin enthalten sind die Kostenstellen:

- Förderung der Jugendarbeit u. Freizeiten

Haushaltsplan 2025 der Stadt Schwarzenborn

Teilergebnishaushalt Amt 063620 Jugendarbeit

Stadt Schwarzenborn

		Haushaltsansatz			
Nr.	Konten	Bezeichnung	2025	2024	Ergebnis des Jahresabschlusses 2023
03	548-549	Kostensersatzleistungen und -erstattungen	-2.200	-2.200	-1.140
5488000	5488000	Kostenerstattungen von übrigen Bereichen	-1.200	-1.200	
5490000	5490000	andere Kostensersatzleistungen und Erstattungen	-1.000	-1.000	-1.140
10		Summe der ordentlichen Erträge (Nr. 1 bis 9)	-2.200	-2.200	-1.140
13	60, 61, 67-69	Aufwendungen für Sach- und Dienstleistungen	1.300	1.300	1.310
6850000	6850000	Reisekosten	300	300	88
6993000	6993000	übrige sonstige betriebliche Aufwendungen	1.000	1.000	1.222
15	71	Aufwendungen für Zuweisungen und Zuschüsse sowie besondere Finanzaufwendungen	500	500	1.432
7128000	7128000	Zuschüsse für laufende Zwecke an übrige Bereiche	500	500	1.432
19		Summe der ordentlichen Aufwendungen (Nr. 11 bis 18)	1.800	1.800	2.742
20		Verwaltungsergebnis (Nr. 10 ./ Nr. 19)	-400	-400	1.602
24		Ordentliches Ergebnis (Verwaltungsergebnis und Finanzergebnis Nr. 20 und Nr. 23)	-400	-400	1.602
25	59	Außerordentliche Erträge			-1.121
5901000	5901000	Erträge aus Spenden Nachlässen und Schenkungen			-1.100
5989000	5989000	sonstige periodenfremde Erträge			-21
27		Außerordentliches Ergebnis (Nr. 25 ./ Nr. 26)			-1.121
28		Jahresergebnis vor internen Leistungsbeziehungen	-400	-400	481
32		Jahresergebnis nach internen Leistungsbeziehungen	-400	-400	481

Haushaltsplan 2025 der Stadt Schwarzenborn

Teilfinanzhaushalt Amt 063620 Jugendarbeit

Stadt Schwarzenborn

		Haushaltsansatz				Investitions- und Investitionsförderungsmaßnahmen	
Nr.	Bezeichnung	2025	Verpflichtungsermächtigungen	2024	Ergebnis des Jahresabschlusses 2023	Gesamtauszahlungsbedarf	davon bisher bereitgestellt
	Einzahlungen aus Investitionstätigkeit						
20	+ Einz. aus Investitionszuweis. und -zuschüssen sowie aus Investitionsbeiträgen						
21	+ Einz. aus Abgängen von Vermögensgegenständen des Sachanlagevermögens und des immateriellen Anlagevermögens						
22	+ Einz. aus Abgängen von Vermögensgegenständen des Finanzanlagevermögens						
	Einzahlungen aus Finanzierungstätigkeit						
31	+ Einz. aus der Aufnahme v. Krediten und wirtschaftlich vergleichbaren Vorgängen für Investitionen						
	Summe						
	Auszahlungen aus Investitionstätigkeit						
24	- Ausz. für den Erwerb von Grundstücken und Gebäuden						
25	- Ausz. für Baumaßnahmen						
26	- Ausz. für Investitionen in das sonstige Sachanlagevermögen und immaterielle Anlagevermögen davon: Ausz. aus gewährten Investitionszuweisungen und -zuschüssen						
27	- Ausz. für Investitionen in das Finanzanlagevermögen						
	Auszahlungen aus Finanzierungstätigkeit						
32	- Ausz. für die Tilgung von Krediten und wirtschaftlich vergleichbaren Vorgängen für Investitionen						
	Summe						
	Saldo (Einzahlungen ./ Auszahlungen)						



Teilhaushalt

Tageseinrichtungen für Kinder

Darin enthalten sind die Kostenstellen:

- **Evangelischer Kindergarten**

Haushaltsplan 2025 der Stadt Schwarzenborn

Teilergebnishaushalt Amt 063650 Tageseinrichtungen für Kinder

Stadt Schwarzenborn

		Haushaltsansatz			
Nr.	Konten	Bezeichnung	2025	2024	Ergebnis des Jahresabschlusses 2023
03	548-549	Kostenersatzleistungen und -erstattungen	-250	-250	-103
5482000	5482000	Kostenerstattungen von Gemeinden/GV			-103
5490000	5490000	andere Kostenersatzleistungen und Erstattungen	-250	-250	
06	547	Erträge aus Transferleistungen	-6.600	-6.600	-11.972
5478200	5478200	Erstattung v sozialen Leistungen von Gemeinden/GV	-6.600	-6.600	-11.972
07	540-543	Erträge aus Zuweisungen und Zuschüssen für lfd. Zwecke und allgemeine Umlagen	-80.000	-77.000	-76.446
5421000	5421000	Zuweisungen für lfd Zwecke vom Land	-80.000	-77.000	-76.446
10		Summe der ordentlichen Erträge (Nr. 1 bis 9)	-86.850	-83.850	-88.521
13	60, 61, 67-69	Aufwendungen für Sach- und Dienstleistungen	900	900	
6061000	6061000	Materialaufw. für Gebäude u. Außenanlagen	500	500	
6069000	6069000	sonstiger Aufw. für Reparatur u. Instandhaltung	300	300	
6862000	6862000	Aufw.f.Repräsentation u. Gästebewirtung	100	100	
14	66	Abschreibungen	300	300	300
6615000	6615000	Abschr. aktivierte Investzuw.,-zuschüsse u. -beitr	300	300	300
15	71	Aufwendungen für Zuweisungen und Zuschüsse sowie besondere Finanzaufwendungen	330.000	324.000	256.724
7102000	7102000	Allgemeine Zuweisungen und Zuschüsse an Gem./GV	80.000	77.000	188.350
7128000	7128000	Zuschüsse für laufende Zwecke an übrige Bereiche	250.000	247.000	68.374
17	72	Transferaufwendungen	4.000	4.000	
7282000	7282000	Sonstige soziale Erstattungen Gemeinden/GV	4.000	4.000	
19		Summe der ordentlichen Aufwendungen (Nr. 11 bis 18)	335.200	329.200	257.024
20		Verwaltungsergebnis (Nr. 10 ./ Nr. 19)	248.350	245.350	168.503
24		Ordentliches Ergebnis (Verwaltungsergebnis und Finanzergebnis Nr. 20 und Nr. 23)	248.350	245.350	168.503
28		Jahresergebnis vor internen Leistungsbeziehungen	248.350	245.350	168.503
32		Jahresergebnis nach internen Leistungsbeziehungen	248.350	245.350	168.503

Haushaltsplan 2025 der Stadt Schwarzenborn

Teilfinanzhaushalt Amt 063650 Tageseinrichtungen für Kinder

Stadt Schwarzenborn

		Haushaltsansatz				Investitions- und Investitionsförderungsmaßnahmen	
Nr.	Bezeichnung	2025	Verpflichtungsermächtigungen	2024	Ergebnis des Jahresabschlusses 2023	Gesamtauszahlungsbedarf	davon bisher bereitgestellt
	Einzahlungen aus Investitionstätigkeit						
20	+ Einz. aus Investitionszuweis. und -zuschüssen sowie aus Investitionsbeiträgen						
21	+ Einz. aus Abgängen von Vermögensgegenständen des Sachanlagevermögens und des immateriellen Anlagevermögens						
22	+ Einz. aus Abgängen von Vermögensgegenständen des Finanzanlagevermögens						
	Einzahlungen aus Finanzierungstätigkeit						
31	+ Einz. aus der Aufnahme v. Krediten und wirtschaftlich vergleichbaren Vorgängen für Investitionen						
	Summe						
	Auszahlungen aus Investitionstätigkeit						
24	- Ausz. für den Erwerb von Grundstücken und Gebäuden						
25	- Ausz. für Baumaßnahmen						
26	- Ausz. für Investitionen in das sonstige Sachanlagevermögen und immaterielle Anlagevermögen					-15.000	-15.000
	davon: Ausz. aus gewährten Investitionszuweisungen und -zuschüssen					-15.000	-15.000
27	- Ausz. für Investitionen in das Finanzanlagevermögen						
	Auszahlungen aus Finanzierungstätigkeit						
32	- Ausz. für die Tilgung von Krediten und wirtschaftlich vergleichbaren Vorgängen für Investitionen						
	Summe					-15.000	-15.000
	Saldo (Einzahlungen ./ Auszahlungen)					-15.000	-15.000



Teilhaushalt

Einrichtungen der Jugendarbeit

Darin enthalten sind die Kostenstellen:

- **Jugendpflege allgemein**
- **Jugendbahnhof Schwarzenborn**
- **Kinderspielplatz Neue Straße**
- **Kinderspielplatz Grundschule**
- **Kinderspielplatz Grebenhagen**

Haushaltsplan 2025 der Stadt Schwarzenborn

Teilergebnishaushalt Amt 063660 Einrichtungen der Jugendarbeit

Stadt Schwarzenborn

		Haushaltsansatz			
Nr.	Konten	Bezeichnung	2025	2024	Ergebnis des Jahresabschlusses 2023
08	546	Erträge aus der Auflösung von Sonderposten aus Investitionszuweisungen,	-752		-147
5460100	5460100	Erträge Auflös SOPO Invest vom öffentl Bereich	-351		-88
5461000	5461000	Erträge Auflös SOPO Invest nicht öffentl Bereich	-401		-59
10		Summe der ordentlichen Erträge (Nr. 1 bis 9)	-752		-147
13	60, 61, 67-69	Aufwendungen für Sach- und Dienstleistungen	2.335	1.435	2.152
6056000	6056000	Wasser	25	25	18
6057000	6057000	Abwasser	200	200	5
6069000	6069000	sonstiger Aufw. für Reparatur u. Instandhaltung	1.050	850	1.328
6161000	6161000	Instandh. Gebäude, Außenanl. (Bauunterhaltung)	1.000		
6165000	6165000	Instandh. v. Sachanl. Gemeindegebr., Infrastr.verm.		300	749
6900100	6900100	Beiträge f. Gebäudebezogene Versicherungen	60	60	
6909000	6909000	Beiträge für sonstige Versicherungen			52
14	66	Abschreibungen	2.811	312	1.268
6620000	6620000	Abschr. Gebäude u. -einr., SachAnlag., InfrStrktV	2.108		858
6642000	6642000	Abschr. auf Betriebsausstattung	312	312	312
6645000	6645000	Abschr. auf Geschäftsausstattung	391		98
19		Summe der ordentlichen Aufwendungen (Nr. 11 bis 18)	5.146	1.747	3.420
20		Verwaltungsergebnis (Nr. 10 ./ Nr. 19)	4.394	1.747	3.273
24		Ordentliches Ergebnis (Verwaltungsergebnis und Finanzergebnis Nr. 20 und Nr. 23)	4.394	1.747	3.273
28		Jahresergebnis vor internen Leistungsbeziehungen	4.394	1.747	3.273
32		Jahresergebnis nach internen Leistungsbeziehungen	4.394	1.747	3.273

Haushaltsplan 2025 der Stadt Schwarzenborn

Teilfinanzhaushalt Amt 063660 Einrichtungen der Jugendarbeit

Stadt Schwarzenborn

		Haushaltsansatz			Investitions- und Investitionsförderungsmaßnahmen		
Nr.	Bezeichnung	2025	Verpflichtungs-ermächtigungen	2024	Ergebnis des Jahresabschlusses 2023	Gesamt-auszahlungsbedarf	davon bisher bereitgestellt
	Einzahlungen aus Investitionstätigkeit						
20	+ Einz. aus Investitionszuweis. und -zuschüssen sowie aus Investitionsbeiträgen			10.000	1.693		
21	+ Einz. aus Abgängen von Vermögensgegenständen des Sachanlagevermögens und des immateriellen Anlagevermögens						
22	+ Einz. aus Abgängen von Vermögensgegenständen des Finanzanlagevermögens						
	Einzahlungen aus Finanzierungstätigkeit						
31	+ Einz. aus der Aufnahme v. Krediten und wirtschaftlich vergleichbaren Vorgängen für Investitionen						
	Summe			10.000	1.693		
	Auszahlungen aus Investitionstätigkeit						
24	- Ausz. für den Erwerb von Grundstücken und Gebäuden					-25.000	-25.000
25	- Ausz. für Baumaßnahmen			-25.000	-25.093	-25.000	-25.000
26	- Ausz. für Investitionen in das sonstige Sachanlagevermögen und immaterielle Anlagevermögen davon: Ausz. aus gewährten Investitionszuweisungen und -zuschüssen						
27	- Ausz. für Investitionen in das Finanzanlagevermögen						
	Auszahlungen aus Finanzierungstätigkeit						
32	- Ausz. für die Tilgung von Krediten und wirtschaftlich vergleichbaren Vorgängen für Investitionen						
	Summe			-25.000	-25.093	-50.000	-50.000
	Saldo (Einzahlungen ./ Auszahlungen)			-15.000	-23.400	-50.000	-50.000

Haushaltsplan 2025 der Stadt Schwarzenborn

Investitionen u. Investitionsprogramm Amt 063660 Einrichtungen der Jugendarbeit

Stadt Schwarzenborn

Investition	Ansatz 2025	Ansatz 2024	Jahres- ergebnis 2023	Finanzplan 2026	Finanzplan 2027	Finanzplan 2028
I2306366-1 Sanierung Kinderspielplatz Neue Str. 20 20 Einz.a.Inv.zuw.u.-zusch.s.a.Inv.beitr. 25 25 Auszahlungen für Baumaßnahmen		-25.000,00	-23.399,97 1.693,00 -25.092,97			
I2306366-2 Zuschuss Regionalbudget Sanierung Kinderspielplatz 20 20 Einz.a.Inv.zuw.u.-zusch.s.a.Inv.beitr.		10.000,00	10.000,00			



Teilhaushalt

Sonstige Jugendpflege

Darin enthalten sind die Kostenstellen:

- **Musikschule Schwalm-Eder**

Haushaltsplan 2025 der Stadt Schwarzenborn

Teilergebnishaushalt Amt 063670 Sonstige Jugendpflege

Stadt Schwarzenborn

		Haushaltsansatz			
Nr.	Konten	Bezeichnung	2025	2024	Ergebnis des Jahresabschlusses 2023
13	60, 61, 67-69	Aufwendungen für Sach- und Dienstleistungen			902
6910000	6910000	Beitr. Wirtschaftsverb. & Berufsvertr, sonst. Vere			902
15	71	Aufwendungen für Zuweisungen und Zuschüsse sowie besondere Finanzaufwendungen	1.000	1.000	
7122000	7122000	Zuweisungen für laufende Zwecke an Gemeinden (GV)	1.000	1.000	
19		Summe der ordentlichen Aufwendungen (Nr. 11 bis 18)	1.000	1.000	902
20		Verwaltungsergebnis (Nr. 10 ./ Nr. 19)	1.000	1.000	902
24		Ordentliches Ergebnis (Verwaltungsergebnis und Finanzergebnis Nr. 20 und Nr. 23)	1.000	1.000	902
28		Jahresergebnis vor internen Leistungsbeziehungen	1.000	1.000	902
32		Jahresergebnis nach internen Leistungsbeziehungen	1.000	1.000	902

Haushaltsplan 2025 der Stadt Schwarzenborn

Teilfinanzhaushalt Amt 063670 Sonstige Jugendpflege

Stadt Schwarzenborn

		Haushaltsansatz				Investitions- und Investitionsförderungsmaßnahmen	
Nr.	Bezeichnung	2025	Verpflichtungsermächtigungen	2024	Ergebnis des Jahresabschlusses 2023	Gesamtauszahlungsbedarf	davon bisher bereitgestellt
	Einzahlungen aus Investitionstätigkeit						
20	+ Einz. aus Investitionszuweis. und -zuschüssen sowie aus Investitionsbeiträgen						
21	+ Einz. aus Abgängen von Vermögensgegenständen des Sachanlagevermögens und des immateriellen Anlagevermögens						
22	+ Einz. aus Abgängen von Vermögensgegenständen des Finanzanlagevermögens						
	Einzahlungen aus Finanzierungstätigkeit						
31	+ Einz. aus der Aufnahme v. Krediten und wirtschaftlich vergleichbaren Vorgängen für Investitionen						
	Summe						
	Auszahlungen aus Investitionstätigkeit						
24	- Ausz. für den Erwerb von Grundstücken und Gebäuden						
25	- Ausz. für Baumaßnahmen						
26	- Ausz. für Investitionen in das sonstige Sachanlagevermögen und immaterielle Anlagevermögen davon: Ausz. aus gewährten Investitionszuweisungen und -zuschüssen						
27	- Ausz. für Investitionen in das Finanzanlagevermögen						
	Auszahlungen aus Finanzierungstätigkeit						
32	- Ausz. für die Tilgung von Krediten und wirtschaftlich vergleichbaren Vorgängen für Investitionen						
	Summe						
	Saldo (Einzahlungen ./ Auszahlungen)						



Teilhaushalt

Gesundheitsdienste

Darin enthalten sind die Kostenstellen:

- MVZ Medizinisches Versorgungszentrum
- Förderung von Sozialstation / Diakoniestation

Haushaltsplan 2025 der Stadt Schwarzenborn

Teilergebnishaushalt Amt 077100 Gesundheitsdienste					
Stadt Schwarzenborn					
Nr.	Konten	Bezeichnung	Haushaltsansatz		Ergebnis des Jahresabschlusses 2023
			2025	2024	
01	50	Privatrechtliche Leistungsentgelte	-39.000	-39.000	-48.639
5003000	5003000	Umsatzerlöse aus Überlassung Gebäude und Räume	-39.000	-39.000	-48.639
03	548-549	Kostenersatzleistungen und -erstattungen	-100	-100	
5485000	5485000	Kostenerstattungen von verb Unternehmen,SV u. Bet.	-100	-100	
08	546	Erträge aus der Auflösung von Sonderposten aus Investitionszuweisungen,	-4.978	-11.271	-4.977
5460100	5460100	Erträge Auflös SOPO Invest vom öffentl Bereich	-4.730	-11.025	-4.729
5461000	5461000	Erträge Auflös SOPO Invest nicht öffentl Bereich	-248	-246	-248
09	53	Sonstige ordentliche Erträge	-12.600	-12.600	
5300100	5300100	Nebenerlöse aus Vermietung und Verpachtung	-12.600	-12.600	
10		Summe der ordentlichen Erträge (Nr. 1 bis 9)	-56.678	-62.971	-53.616
11	62, 63, 640-643, 647-649, 65	Personalaufwendungen	8.070	7.950	4.363
6201000	6201000	Entg. für geleist. Arbeitszeit (einschl. Zulagen)	6.700	6.600	3.135
6201030	6201030	Entg. Aushilfen (einschl. Zulagen)			264
6401000	6401000	AG-Anteil zur Sozialvers. Entgeltbereich	1.370	1.350	964
12	644-646	Versorgungsaufwendungen	430	430	183
6451000	6451000	Auf. an Verso. kassen f tarifl. Beschäftigte	430	430	183
13	60, 61, 67-69	Aufwendungen für Sach- und Dienstleistungen	20.210	20.810	25.740
6051000	6051000	Strom	3.500	3.000	3.003
6052000	6052000	Gas	6.000	7.000	8.422
6061000	6061000	Materialaufw. für Gebäude u. Außenanlagen	200	200	14
6062000	6062000	Materialaufw. für techn. Analgen in Betriebsbauten	500	500	-343
6063000	6063000	Materialaufw. für Einrichtungen und Ausstattungen	500	500	955
6065000	6065000	Materialaufw. für Straßen, Wege, Plätze u.ä.	200	200	
6069000	6069000	sonstiger Aufw. für Reparatur u. Instandhaltung	300	300	602
6081000	6081000	Reinigungsmaterial	100	100	
6101000	6101000	Fremdleist. für Erzeugnisse u. and. Umsatzleist.	500	500	
6161000	6161000	Instandh. Gebäude, Außenanl. (Bauunterhaltung)	600	600	
6162000	6162000	Instandh. von techn. Anlagen in Betriebsbauten	800	800	3.767
6163000	6163000	Instandh. von Einrichtungen und Ausstattungen	500	500	
6165000	6165000	Instandh. v. Sachanl. Gemeingebr., Infrastr.verm.	500	300	1.428
6166000	6166000	Wartungskosten	1.500	1.500	1.015
6730000	6730000	Gebühren	500	800	
6771000	6771000	Aufw. für Sachverst., Rechtsanwälte u. Gerichtskos	500	500	4.442
6862000	6862000	Aufw.f.Repräsentation u. Gästebewirtung	300	300	
6880000	6880000	Aufw. für Fort- und Weiterbildung, Untersuchungen	500	500	
6900100	6900100	Beiträge f. Gebäudebezogene Versicherungen	2.600	2.600	
6909000	6909000	Beiträge für sonstige Versicherungen	110	110	2.434
14	66	Abschreibungen	28.266	30.196	28.266
6620000	6620000	Abschr. Gebäude u. -einr., SachAnlag., InfrStrktV	14.883	22.259	14.883
6630000	6630000	Abschr. auf techn. Anlagen u. Maschinen	1.232		1.232
6642000	6642000	Abschr. auf Betriebsausstattung	7.496	3.284	7.496
6645000	6645000	Abschr. auf Geschäftsausstattung	4.654	4.653	4.654
18	70, 74, 76	Sonstige ordentliche Aufwendungen	1.600	1.500	1.493
7020000	7020000	Grundsteuer	1.600	1.500	1.493
19		Summe der ordentlichen Aufwendungen (Nr. 11 bis 18)	58.576	60.886	60.045
20		Verwaltungsergebnis (Nr. 10 ./ Nr. 19)	1.898	-2.085	6.429
24		Ordentliches Ergebnis (Verwaltungsergebnis und Finanzergebnis Nr. 20 und Nr. 23)	1.898	-2.085	6.429
28		Jahresergebnis vor internen Leistungsbeziehungen	1.898	-2.085	6.429

Haushaltsplan 2025 der Stadt Schwarzenborn

Teilergebnishaushalt Amt 077100 Gesundheitsdienste

Stadt Schwarzenborn

			Haushaltsansatz		
Nr.	Konten	Bezeichnung	2025	2024	Ergebnis des Jahresabschlusses 2023
32		Jahresergebnis nach internen Leistungsbeziehungen	1.898	-2.085	6.429

Haushaltsplan 2025 der Stadt Schwarzenborn

Teilfinanzhaushalt Amt 077100 Gesundheitsdienste

Stadt Schwarzenborn

		Haushaltsansatz				Investitions- und Investitionsförderungsmaßnahmen	
Nr.	Bezeichnung	2025	Verpflichtungs-ermächtigungen	2024	Ergebnis des Jahresabschlusses 2023	Gesamt-auszahlungsbedarf	davon bisher bereitgestellt
	Einzahlungen aus Investitionstätigkeit						
20	+ Einz. aus Investitionszuweis. und -zuschüssen sowie aus Investitionsbeiträgen	48.000					
21	+ Einz. aus Abgängen von Vermögensgegenständen des Sachanlagevermögens und des immateriellen Anlagevermögens						
22	+ Einz. aus Abgängen von Vermögensgegenständen des Finanzanlagevermögens						
	Einzahlungen aus Finanzierungstätigkeit						
31	+ Einz. aus der Aufnahme v. Krediten und wirtschaftlich vergleichbaren Vorgängen für Investitionen						
	Summe	48.000					
	Auszahlungen aus Investitionstätigkeit						
24	- Ausz. für den Erwerb von Grundstücken und Gebäuden	-95.000				-395.000	-395.000
25	- Ausz. für Baumaßnahmen					-138.000	-138.000
26	- Ausz. für Investitionen in das sonstige Sachanlagevermögen und immaterielle Anlagevermögen davon: Ausz. aus gewährten Investitionszuweisungen und -zuschüssen					-150.000	-150.000
27	- Ausz. für Investitionen in das Finanzanlagevermögen					-75.000	-75.000
	Auszahlungen aus Finanzierungstätigkeit						
32	- Ausz. für die Tilgung von Krediten und wirtschaftlich vergleichbaren Vorgängen für Investitionen						
	Summe	-95.000				-758.000	-758.000
	Saldo (Einzahlungen ./ Auszahlungen)	-47.000				-758.000	-758.000

Haushaltsplan 2025 der Stadt Schwarzenborn

Investitionen u. Investitionsprogramm Amt 077100 Gesundheitsdienste

Stadt Schwarzenborn

Investition	Ansatz 2025	Ansatz 2024	Jahres- ergebnis 2023	Finanzplan 2026	Finanzplan 2027	Finanzplan 2028
I2507710-1 Erweiterung der ärztlichen Versorgung im Gesundhei	-95.000,00					
24 24 Ausz.f.d.Erwerb v.Grundstücken u.Gebäuden	-95.000,00					



Teilhaushalt

Förderung des Sports

Darin enthalten sind die Kostenstellen:

- **Sportförderung u. Ehrungen**

Haushaltsplan 2025 der Stadt Schwarzenborn

Teilergebnishaushalt Amt 084210 Förderung des Sports

Stadt Schwarzenborn

		Haushaltsansatz			
Nr.	Konten	Bezeichnung	2025	2024	Ergebnis des Jahresabschlusses 2023
07	540-543	Erträge aus Zuweisungen und Zuschüssen für lfd. Zwecke und allgemeine Umlagen	-6.000		
5410300	5410300	Sonstige Zuweisungen des Landes	-6.000		
10		Summe der ordentlichen Erträge (Nr. 1 bis 9)	-6.000		
13	60, 61, 67-69	Aufwendungen für Sach- und Dienstleistungen		250	250
6880000	6880000	Aufw. für Fort- und Weiterbildung, Untersuchungen		250	250
15	71	Aufwendungen für Zuweisungen und Zuschüsse sowie besondere Finanzaufwendungen	6.000	500	
7128000	7128000	Zuschüsse für laufende Zwecke an übrige Bereiche	6.000	500	
19		Summe der ordentlichen Aufwendungen (Nr. 11 bis 18)	6.000	750	250
20		Verwaltungsergebnis (Nr. 10 ./ Nr. 19)		750	250
24		Ordentliches Ergebnis (Verwaltungsergebnis und Finanzergebnis Nr. 20 und Nr. 23)		750	250
28		Jahresergebnis vor internen Leistungsbeziehungen		750	250
32		Jahresergebnis nach internen Leistungsbeziehungen		750	250

Haushaltsplan 2025 der Stadt Schwarzenborn

Teilfinanzhaushalt Amt 084210 Förderung des Sports

Stadt Schwarzenborn

		Haushaltsansatz				Investitions- und Investitionsförderungsmaßnahmen	
Nr.	Bezeichnung	2025	Verpflichtungsermächtigungen	2024	Ergebnis des Jahresabschlusses 2023	Gesamtauszahlungsbedarf	davon bisher bereitgestellt
	Einzahlungen aus Investitionstätigkeit						
20	+ Einz. aus Investitionszuweis. und -zuschüssen sowie aus Investitionsbeiträgen						
21	+ Einz. aus Abgängen von Vermögensgegenständen des Sachanlagevermögens und des immateriellen Anlagevermögens						
22	+ Einz. aus Abgängen von Vermögensgegenständen des Finanzanlagevermögens						
	Einzahlungen aus Finanzierungstätigkeit						
31	+ Einz. aus der Aufnahme v. Krediten und wirtschaftlich vergleichbaren Vorgängen für Investitionen						
	Summe						
	Auszahlungen aus Investitionstätigkeit						
24	- Ausz. für den Erwerb von Grundstücken und Gebäuden						
25	- Ausz. für Baumaßnahmen						
26	- Ausz. für Investitionen in das sonstige Sachanlagevermögen und immaterielle Anlagevermögen davon: Ausz. aus gewährten Investitionszuweisungen und -zuschüssen						
27	- Ausz. für Investitionen in das Finanzanlagevermögen						
	Auszahlungen aus Finanzierungstätigkeit						
32	- Ausz. für die Tilgung von Krediten und wirtschaftlich vergleichbaren Vorgängen für Investitionen						
	Summe						
	Saldo (Einzahlungen ./ Auszahlungen)						



Teilhaushalt

Bereitstellung von Sportstätten und Badeeinrichtungen

Darin enthalten sind die Kostenstellen:

- Sportplätze allgemein
- Sportlerheim Schwarzenborn
- Bolzplatz+Volleyballfeld+Festplatz Grebenhagen

Haushaltsplan 2025 der Stadt Schwarzenborn

Teilergebnishaushalt Amt 084240 Bereitstell. v. Sportstätten u. Badeeinrichtungen

Stadt Schwarzenborn

		Haushaltsansatz			
Nr.	Konten	Bezeichnung	2025	2024	Ergebnis des Jahresabschlusses 2023
08	546	Erträge aus der Auflösung von Sonderposten aus Investitionszuweisungen,	-986	-985	-985
5460100	5460100	Erträge Auflös SOPO Invest vom öffentl Bereich	-986	-985	-985
10		Summe der ordentlichen Erträge (Nr. 1 bis 9)	-986	-985	-985
13	60, 61, 67-69	Aufwendungen für Sach- und Dienstleistungen	4.080	3.620	5.572
6051000	6051000	Strom	160	150	124
6061000	6061000	Materialaufw. für Gebäude u. Außenanlagen	100	100	
6062000	6062000	Materialaufw. für techn. Anlagen in Betriebsbauten	250	250	
6065000	6065000	Materialaufw. für Straßen, Wege, Plätze u.ä.			1.507
6069000	6069000	sonstiger Aufw. für Reparatur u. Instandhaltung	150	150	
6161000	6161000	Instandh. Gebäude, Außenanl. (Bauunterhaltung)	300	300	
6162000	6162000	Instandh. von techn. Anlagen in Betriebsbauten	100	100	283
6163000	6163000	Instandh. von Einrichtungen und Ausstattungen	300		
6165000	6165000	Instandh. v. Sachanl. Gemeindebr., Infrastr.verm.	650	650	1.871
6166000	6166000	Wartungskosten	70	70	
6900100	6900100	Beiträge f. Gebäudebezogene Versicherungen	2.000	1.850	
6909000	6909000	Beiträge für sonstige Versicherungen			1.787
14	66	Abschreibungen	2.831	3.824	3.823
6615000	6615000	Abschr. aktivierte Investzuw.,-zuschüsse u. -beitr	280	844	844
6620000	6620000	Abschr. Gebäude u. -einr., SachAnlag., InfrStrktV	2.434	2.434	2.434
6630000	6630000	Abschr. auf techn. Anlagen u. Maschinen	117	546	546
19		Summe der ordentlichen Aufwendungen (Nr. 11 bis 18)	6.911	7.444	9.396
20		Verwaltungsergebnis (Nr. 10 ./ Nr. 19)	5.925	6.459	8.411
24		Ordentliches Ergebnis (Verwaltungsergebnis und Finanzergebnis Nr. 20 und Nr. 23)	5.925	6.459	8.411
28		Jahresergebnis vor internen Leistungsbeziehungen	5.925	6.459	8.411
32		Jahresergebnis nach internen Leistungsbeziehungen	5.925	6.459	8.411

Haushaltsplan 2025 der Stadt Schwarzenborn

Teilfinanzhaushalt Amt 084240 Bereitstell. v. Sportstätten u. Badeeinrichtungen

Stadt Schwarzenborn

		Haushaltsansatz				Investitions- und Investitionsförderungsmaßnahmen	
Nr.	Bezeichnung	2025	Verpflichtungs-ermächtigungen	2024	Ergebnis des Jahresabschlusses 2023	Gesamtauszahlungsbedarf	davon bisher bereitgestellt
	Einzahlungen aus Investitionstätigkeit						
20	+ Einz. aus Investitionszuweis. und -zuschüssen sowie aus Investitionsbeiträgen						
21	+ Einz. aus Abgängen von Vermögensgegenständen des Sachanlagevermögens und des immateriellen Anlagevermögens						
22	+ Einz. aus Abgängen von Vermögensgegenständen des Finanzanlagevermögens						
	Einzahlungen aus Finanzierungstätigkeit						
31	+ Einz. aus der Aufnahme v. Krediten und wirtschaftlich vergleichbaren Vorgängen für Investitionen						
	Summe						
	Auszahlungen aus Investitionstätigkeit						
24	- Ausz. für den Erwerb von Grundstücken und Gebäuden						
25	- Ausz. für Baumaßnahmen						
26	- Ausz. für Investitionen in das sonstige Sachanlagevermögen und immaterielle Anlagevermögen					-12.050	-12.050
	davon: Ausz. aus gewährten Investitionszuweisungen und -zuschüssen					-12.050	-12.050
27	- Ausz. für Investitionen in das Finanzanlagevermögen						
	Auszahlungen aus Finanzierungstätigkeit						
32	- Ausz. für die Tilgung von Krediten und wirtschaftlich vergleichbaren Vorgängen für Investitionen						
	Summe					-12.050	-12.050
	Saldo (Einzahlungen ./ Auszahlungen)					-12.050	-12.050



Teilhaushalt

Bauleitplanung

Darin enthalten sind die Kostenstellen:

- Bauleitplanung, Vermessung

Haushaltsplan 2025 der Stadt Schwarzenborn

Teilergebnishaushalt Amt 095110 Bauleitplanung

Stadt Schwarzenborn

		Haushaltsansatz			
Nr.	Konten	Bezeichnung	2025	2024	Ergebnis des Jahresabschlusses 2023
03	548-549	Kostenersatzleistungen und -erstattungen	-1.000	-1.000	
5487000	5487000	Kostenerstattungen von priv Unternehmen	-1.000	-1.000	
08	546	Erträge aus der Auflösung von Sonderposten aus Investitionszuweisungen,	-13.799	-13.800	-13.800
5460100	5460100	Erträge Auflös SOPO Invest vom öffentl Bereich	-13.799	-13.800	-13.800
10		Summe der ordentlichen Erträge (Nr. 1 bis 9)	-14.799	-14.800	-13.800
13	60, 61, 67-69	Aufwendungen für Sach- und Dienstleistungen	11.000	7.000	24.976
6101000	6101000	Fremdleist. für Erzeugnisse u. and. Umsatzleist.	5.000	5.000	22.120
6720000	6720000	Lizenzen und Konzessionen	1.500	2.000	2.856
6779000	6779000	Aufw. für andere Beratungsleistungen	4.500		
14	66	Abschreibungen	15.229	15.230	15.230
6615000	6615000	Abschr. aktivierte Investzuw.,-zuschüsse u. -beitr	15.229	15.230	15.230
19		Summe der ordentlichen Aufwendungen (Nr. 11 bis 18)	26.229	22.230	40.206
20		Verwaltungsergebnis (Nr. 10 ./ Nr. 19)	11.430	7.430	26.406
24		Ordentliches Ergebnis (Verwaltungsergebnis und Finanzergebnis Nr. 20 und Nr. 23)	11.430	7.430	26.406
28		Jahresergebnis vor internen Leistungsbeziehungen	11.430	7.430	26.406
32		Jahresergebnis nach internen Leistungsbeziehungen	11.430	7.430	26.406

Haushaltsplan 2025 der Stadt Schwarzenborn

Teilfinanzhaushalt Amt 095110 Bauleitplanung							
Stadt Schwarzenborn							
		Haushaltsansatz			Investitions- und Investitionsförderungsmaßnahmen		
Nr.	Bezeichnung	2025	Verpflichtungs-ermächtigungen	2024	Ergebnis des Jahresabschlusses 2023	Gesamt-auszahlungs-bedarf	davon bisher bereitgestellt
	Einzahlungen aus Investitionstätigkeit						
20	+ Einz. aus Investitionszuweis. und -zuschüssen sowie aus Investitionsbeiträgen						
21	+ Einz. aus Abgängen von Vermögensgegenständen des Sachanlagevermögens und des immateriellen Anlagevermögens						
22	+ Einz. aus Abgängen von Vermögensgegenständen des Finanzanlagevermögens						
	Einzahlungen aus Finanzierungstätigkeit						
31	+ Einz. aus der Aufnahme v. Krediten und wirtschaftlich vergleichbaren Vorgängen für Investitionen						
	Summe						
	Auszahlungen aus Investitionstätigkeit						
24	- Ausz. für den Erwerb von Grundstücken und Gebäuden				-9.950	-100.000	-100.000
25	- Ausz. für Baumaßnahmen				31.711		
26	- Ausz. für Investitionen in das sonstige Sachanlagevermögen und immaterielle Anlagevermögen					-90.740	-90.740
	davon: Ausz. aus gewährten Investitionszuweisungen und -zuschüssen					-90.740	-90.740
27	- Ausz. für Investitionen in das Finanzanlagevermögen					-200.500	-200.500
	Auszahlungen aus Finanzierungstätigkeit						
32	- Ausz. für die Tilgung von Krediten und wirtschaftlich vergleichbaren Vorgängen für Investitionen						
	Summe				21.761	-391.240	-391.240
	Saldo (Einzahlungen ./ Auszahlungen)				21.761	-391.240	-391.240

Haushaltsplan 2025 der Stadt Schwarzenborn

Investitionen u. Investitionsprogramm Amt 095110 Bauleitplanung

Stadt Schwarzenborn

Investition	Ansatz 2025	Ansatz 2024	Jahres- ergebnis 2023	Finanzplan 2026	Finanzplan 2027	Finanzplan 2028
I2209511-1 Erschließung Gewerbegebiet Oberaulaer Straße			31.711,09			
25 25 Auszahlungen für Baumaßnahmen			31.711,09			
I2309511-1 Bepanung Baugebiet Sonnenhang			-9.950,10			
24 24 Ausz.f.d.Erwerb v.Grundstücken u.Gebäuden			-9.950,10			



Teilhaushalt

Wasserversorgung

Darin enthalten sind die Kostenstellen:

- Wasserversorgung

Haushaltsplan 2025 der Stadt Schwarzenborn

Teilergebnishaushalt Amt 115330 Wasserversorgung BgA

Stadt Schwarzenborn

			Haushaltsansatz		
Nr.	Konten	Bezeichnung	2025	2024	Ergebnis des Jahresabschlusses 2023
01	50	Privatrechtliche Leistungsentgelte	-300	-300	
5090000	5090000	sonstige Umsatzerlöse	-300	-300	
02	51	Öffentlich-rechtliche Leistungsentgelte	-105.000	-105.000	-102.889
5110020	5110020	öffentl.rechtl.Benutzungsgeb. Wassergeld mit 7%	-105.000	-105.000	-102.889
03	548-549	Kostenersatzleistungen und -erstattungen	-1.000	-2.500	-388
5490000	5490000	andere Kostenersatzleistungen und Erstattungen	-1.000	-2.500	-388
08	546	Erträge aus der Auflösung von Sonderposten aus Investitionszuweisungen,	-21.330	-18.095	-32.845
5460100	5460100	Erträge Auflös SOPO Invest vom öffentl Bereich	-14.693	-11.542	-11.809
5462000	5462000	Erträge Auflösung von SOPO Investitionsbeiträgen	-6.637	-6.553	-6.636
5465000	5465000	Erträge Auflösung von sonst SOPO aus Gebührenausgl			-14.400
10		Summe der ordentlichen Erträge (Nr. 1 bis 9)	-127.630	-125.895	-136.121
11	62, 63, 640-643, 647-649, 65	Personalaufwendungen	730	730	572
6201000	6201000	Entg. für geleist. Arbeitszeit (einschl. Zulagen)	600	600	546
6201030	6201030	Entg. Aushilfen (einschl. Zulagen)			25
6401000	6401000	AG-Anteil zur Sozialvers. Entgeltbereich	130	130	1
13	60, 61, 67-69	Aufwendungen für Sach- und Dienstleistungen	31.450	42.300	27.237
6010100	6010100	Aufw. für Büromat. u. Drucks. d. Verw. u. ähnl. Ei	1.000	100	
6051000	6051000	Strom	8.000	10.000	6.254
6061000	6061000	Materialaufw. für Gebäude u. Außenanlagen	800	1.000	80
6062000	6062000	Materialaufw. für techn. Analgen in Betriebsbauten	1.500	2.000	775
6063000	6063000	Materialaufw. für Einrichtungen und Ausstattungen	1.500	1.500	943
6065000	6065000	Materialaufw. für Straßen, Wege, Plätze u.ä.	1.000	1.000	
6101000	6101000	Fremdleist. für Erzeugnisse u. and. Umsatzleist.	2.000	3.000	2.147
6139000	6139000	sonstige weitere Fremdleistungen		6.900	6.900
6161000	6161000	Instandh. Gebäude, Außenanl. (Bauunterhaltung)	1.000	500	2.388
6162000	6162000	Instandh. von techn. Anlagen in Betriebsbauten	3.000	4.000	1.767
6165000	6165000	Instandh. v. Sachanl. Gemeindebr., Infrastr.verm.	2.000	2.000	6.182
6720000	6720000	Lizenzen und Konzessionen	750	500	683
6772000	6772000	Aufw. für Steuerberatung & Wirtschaftsprüfung	6.500	6.500	
6779000	6779000	Aufw. für andere Beratungsleistungen			279
6831000	6831000	Datenübertragungs-u.Verarbeitungskosten		800	26
6832000	6832000	Telefonkosten	400	500	372
6880000	6880000	Aufw. für Fort- und Weiterbildung, Untersuchungen	200		
6900100	6900100	Beiträge f. Gebäudebezogene Versicherungen		350	
6909000	6909000	Beiträge für sonstige Versicherungen	1.800	1.650	1.726
6993000	6993000	übrige sonstige betriebliche Aufwendungen			41
6993100	6993100	Vorsteuerabzug aus ILV bei steuerpfl. BgA übrige sonstige betriebliche Aufwendungen			-3.326
14	66	Abschreibungen	30.943	23.809	27.745
6620000	6620000	Abschr. Gebäude u. -einr., SachAnlag., InfrStrktV	29.827	23.323	26.629
6630000	6630000	Abschr. auf techn. Anlagen u. Maschinen	630	92	630
6642000	6642000	Abschr. auf Betriebsausstattung	92		92
6643000	6643000	Abschr. auf Fuhrpark	395	394	395
19		Summe der ordentlichen Aufwendungen (Nr. 11 bis 18)	63.123	66.839	55.554
20		Verwaltungsergebnis (Nr. 10 ./ Nr. 19)	-64.507	-59.056	-80.567
24		Ordentliches Ergebnis (Verwaltungsergebnis und Finanzergebnis Nr. 20 und Nr. 23)	-64.507	-59.056	-80.567
25	59	Außerordentliche Erträge			-2.255
5989000	5989000	sonstige periodenfremde Erträge			-2.255

Haushaltsplan 2025 der Stadt Schwarzenborn

Teilergebnishaushalt Amt 115330 Wasserversorgung BgA

Stadt Schwarzenborn

		Haushaltsansatz			
Nr.	Konten	Bezeichnung	2025	2024	Ergebnis des Jahresabschlusses 2023
5991000	5991000	Ausbuchung Kleinbeträge geprüft			-1
26	79	Außerordentliche Aufwendungen			914
7970000	7970000	periodenfremde Aufwendungen			914
27		Außerordentliches Ergebnis (Nr. 25 ./ Nr. 26)			-1.342
28		Jahresergebnis vor internen Leistungsbeziehungen	-64.507	-59.056	-81.909
30		Kosten der internen Leistungsbeziehungen	69.000		69.239
31		Ergebnis der internen Leistungsbeziehungen	69.000		69.239
32		Jahresergebnis nach internen Leistungsbeziehungen	4.493	-59.056	-12.670

Haushaltsplan 2025 der Stadt Schwarzenborn

Teilfinanzhaushalt Amt 115330 Wasserversorgung BgA

Stadt Schwarzenborn

		Haushaltsansatz				Investitions- und Investitionsförderungsmaßnahmen	
Nr.	Bezeichnung	2025	Verpflichtungsermächtigungen	2024	Ergebnis des Jahresabschlusses 2023	Gesamtauszahlungsbedarf	davon bisher bereitgestellt
	Einzahlungen aus Investitionstätigkeit						
20	+ Einz. aus Investitionszuweis. und -zuschüssen sowie aus Investitionsbeiträgen						
21	+ Einz. aus Abgängen von Vermögensgegenständen des Sachanlagevermögens und des immateriellen Anlagevermögens						
22	+ Einz. aus Abgängen von Vermögensgegenständen des Finanzanlagevermögens						
	Einzahlungen aus Finanzierungstätigkeit						
31	+ Einz. aus der Aufnahme v. Krediten und wirtschaftlich vergleichbaren Vorgängen für Investitionen						
	Summe						
	Auszahlungen aus Investitionstätigkeit						
24	- Ausz. für den Erwerb von Grundstücken und Gebäuden				-5.803	-48.700	-48.700
25	- Ausz. für Baumaßnahmen			-310.000	-23.183	-310.000	-310.000
26	- Ausz. für Investitionen in das sonstige Sachanlagevermögen und immaterielle Anlagevermögen davon: Ausz. aus gewährten Investitionszuweisungen und -zuschüssen						
27	- Ausz. für Investitionen in das Finanzanlagevermögen						
	Auszahlungen aus Finanzierungstätigkeit						
32	- Ausz. für die Tilgung von Krediten und wirtschaftlich vergleichbaren Vorgängen für Investitionen						
	Summe			-310.000	-28.986	-358.700	-358.700
	Saldo (Einzahlungen ./ Auszahlungen)			-310.000	-28.986	-358.700	-358.700

Haushaltsplan 2025 der Stadt Schwarzenborn

Investitionen u. Investitionsprogramm Amt 115330 Wasserversorgung BgA

Stadt Schwarzenborn

Investition	Ansatz 2025	Ansatz 2024	Jahres- ergebnis 2023	Finanzplan 2026	Finanzplan 2027	Finanzplan 2028
I211355200 Sanierung Stadtgraben Unterstadt 25 25 Auszahlungen für Baumaßnahmen			-23.183,14 -23.183,14			
I2311533-1 Druckerhöhungsanlage Wasserversorgung 25 25 Auszahlungen für Baumaßnahmen		-310.000,00 -310.000,00				
I2311533-2 Ersatzbeschaffung Kleingeräte Wasserversorgung 24 24 Ausz.f.d.Erwerb v.Grundstücken u.Gebäuden			-5.803,06 -5.803,06			



Teilhaushalt

Abfallentsorgung

Darin enthalten sind die Kostenstellen:

- Abfallentsorgung allgemein
- Grünabfälle u. Bauschutt

Haushaltsplan 2025 der Stadt Schwarzenborn

Teilergebnishaushalt Amt 115370 Abfallentsorgung

Stadt Schwarzenborn

		Haushaltsansatz			
Nr.	Konten	Bezeichnung	2025	2024	Ergebnis des Jahresabschlusses 2023
01	50	Privatrechtliche Leistungsentgelte	-250		-316
5090000	5090000	sonstige Umsatzerlöse	-250		-316
02	51	Öffentlich-rechtliche Leistungsentgelte	-1.000	-1.000	-634
5110000	5110000	öffentlich rechtliche Benutzungsgebühren	-1.000	-1.000	-634
03	548-549	Kostenersatzleistungen und -erstattungen	-7.300	-6.800	-6.824
5483000	5483000	Kostenerstattungen von Zweckverbänden u. dergl.	-7.000	-6.500	-6.824
5487000	5487000	Kostenerstattungen von priv Unternehmen	-300	-300	
07	540-543	Erträge aus Zuweisungen und Zuschüssen für lfd. Zwecke und allgemeine Umlagen	-1.800	-1.800	
5423000	5423000	Zuweisungen f lfd Zwecke von Zweckverbänden	-1.800	-1.800	
10		Summe der ordentlichen Erträge (Nr. 1 bis 9)	-10.350	-9.600	-7.774
11	62, 63, 640-643, 647-649, 65	Personalaufwendungen	795	780	485
6201000	6201000	Entg. für geleist. Arbeitszeit (einschl. Zulagen)	660	650	444
6201030	6201030	Entg. Aushilfen (einschl. Zulagen)			40
6401000	6401000	AG-Anteil zur Sozialvers. Entgeltbereich	135	130	1
13	60, 61, 67-69	Aufwendungen für Sach- und Dienstleistungen	2.500	3.500	3.551
6171000	6171000	Aufwendungen für Fremdensorgung	2.500	3.500	3.551
19		Summe der ordentlichen Aufwendungen (Nr. 11 bis 18)	3.295	4.280	4.036
20		Verwaltungsergebnis (Nr. 10 ./ Nr. 19)	-7.055	-5.320	-3.738
24		Ordentliches Ergebnis (Verwaltungsergebnis und Finanzergebnis Nr. 20 und Nr. 23)	-7.055	-5.320	-3.738
25	59	Außerordentliche Erträge			-707
5989000	5989000	sonstige periodenfremde Erträge			-707
27		Außerordentliches Ergebnis (Nr. 25 ./ Nr. 26)			-707
28		Jahresergebnis vor internen Leistungsbeziehungen	-7.055	-5.320	-4.445
32		Jahresergebnis nach internen Leistungsbeziehungen	-7.055	-5.320	-4.445

Haushaltsplan 2025 der Stadt Schwarzenborn

Teilfinanzhaushalt Amt 115370 Abfallentsorgung

Stadt Schwarzenborn

		Haushaltsansatz				Investitions- und Investitionsförderungsmaßnahmen	
Nr.	Bezeichnung	2025	Verpflichtungsermächtigungen	2024	Ergebnis des Jahresabschlusses 2023	Gesamtauszahlungsbedarf	davon bisher bereitgestellt
	Einzahlungen aus Investitionstätigkeit						
20	+ Einz. aus Investitionszuweis. und -zuschüssen sowie aus Investitionsbeiträgen						
21	+ Einz. aus Abgängen von Vermögensgegenständen des Sachanlagevermögens und des immateriellen Anlagevermögens						
22	+ Einz. aus Abgängen von Vermögensgegenständen des Finanzanlagevermögens						
	Einzahlungen aus Finanzierungstätigkeit						
31	+ Einz. aus der Aufnahme v. Krediten und wirtschaftlich vergleichbaren Vorgängen für Investitionen						
	Summe						
	Auszahlungen aus Investitionstätigkeit						
24	- Ausz. für den Erwerb von Grundstücken und Gebäuden						
25	- Ausz. für Baumaßnahmen						
26	- Ausz. für Investitionen in das sonstige Sachanlagevermögen und immaterielle Anlagevermögen davon: Ausz. aus gewährten Investitionszuweisungen und -zuschüssen						
27	- Ausz. für Investitionen in das Finanzanlagevermögen						
	Auszahlungen aus Finanzierungstätigkeit						
32	- Ausz. für die Tilgung von Krediten und wirtschaftlich vergleichbaren Vorgängen für Investitionen						
	Summe						
	Saldo (Einzahlungen ./ Auszahlungen)						



Teilhaushalt

Abwasserbeseitigung

Darin enthalten sind die Kostenstellen:

- Abwasserbeseitigung
- Abwasserverband Oberes Efzetal
- Pumpstation
- Leitungsnetz

Haushaltsplan 2025 der Stadt Schwarzenborn

Teilergebnishaushalt Amt 115380 Abwasserbeseitigung

Stadt Schwarzenborn

		Haushaltsansatz			
Nr.	Konten	Bezeichnung	2025	2024	Ergebnis des Jahresabschlusses 2023
02	51	Öffentlich-rechtliche Leistungsentgelte	-249.000	-229.000	-198.653
5110010	5110010	öffentl.rechtl.Benutzungsgeb. Abwassergeb.	-190.000	-170.000	-139.923
5110011	5110011	öffentl.rechtl.Benutzungsgeb. Niederschlagswasser	-59.000	-59.000	-58.730
08	546	Erträge aus der Auflösung von Sonderposten aus Investitionszuweisungen,	-35.259	-32.300	-37.254
5460100	5460100	Erträge Auflös SOPO Invest vom öffentl Bereich	-30.810	-26.709	-27.050
5462000	5462000	Erträge Auflösung von SOPO Investitionsbeiträgen	-4.449	-5.591	-10.204
10		Summe der ordentlichen Erträge (Nr. 1 bis 9)	-284.259	-261.300	-235.907
13	60, 61, 67-69	Aufwendungen für Sach- und Dienstleistungen	57.000	8.500	2.255
6051000	6051000	Strom	800	800	645
6062000	6062000	Materialaufw. für techn. Anlagen in Betriebsbauten	500	500	231
6065000	6065000	Materialaufw. für Straßen, Wege, Plätze u.ä.	800	800	
6101000	6101000	Fremdleist. für Erzeugnisse u. and. Umsatzleist.	200	200	525
6162000	6162000	Instandh. von techn. Anlagen in Betriebsbauten	800	800	
6165000	6165000	Instandh. v. Sachanl. Gemeingebr., Infrastr.verm.	53.000	4.000	
6166000	6166000	Wartungskosten	900	900	855
6772000	6772000	Aufw. für Steuerberatung & Wirtschaftsprüfung		500	
14	66	Abschreibungen	71.335	66.447	66.942
6620000	6620000	Abschr. Gebäude u. -einr. , SachAnlag., InfrStrktV	70.992	66.104	66.598
6642000	6642000	Abschr. auf Betriebsausstattung	343	343	343
15	71	Aufwendungen für Zuweisungen und Zuschüsse sowie besondere Finanzaufwendungen	170.000	166.000	162.215
7123000	7123000	Zuw. für lfd. Zwecke an Zweckverbände und dergl.	140.000	140.000	132.048
7172000	7172000	sonstige Erstattungen an Gemeinden (GV)	30.000	26.000	30.167
19		Summe der ordentlichen Aufwendungen (Nr. 11 bis 18)	298.335	240.947	231.412
20		Verwaltungsergebnis (Nr. 10 ./ Nr. 19)	14.076	-20.353	-4.495
24		Ordentliches Ergebnis (Verwaltungsergebnis und Finanzergebnis Nr. 20 und Nr. 23)	14.076	-20.353	-4.495
28		Jahresergebnis vor internen Leistungsbeziehungen	14.076	-20.353	-4.495
29		Erlöse der internen Leistungsbeziehungen	-29.000		-28.600
30		Kosten der internen Leistungsbeziehungen	49.000		48.801
31		Ergebnis der internen Leistungsbeziehungen	20.000		20.201
32		Jahresergebnis nach internen Leistungsbeziehungen	34.076	-20.353	15.706

Haushaltsplan 2025 der Stadt Schwarzenborn

Teilfinanzhaushalt Amt 115380 Abwasserbeseitigung

Stadt Schwarzenborn

		Haushaltsansatz				Investitions- und Investitionsförderungsmaßnahmen	
Nr.	Bezeichnung	2025	Verpflichtungs-ermächtigungen	2024	Ergebnis des Jahresabschlusses 2023	Gesamt-auszahlungsbedarf	davon bisher bereitgestellt
	Einzahlungen aus Investitionstätigkeit						
20	+ Einz. aus Investitionszuweis. und -zuschüssen sowie aus Investitionsbeiträgen						
21	+ Einz. aus Abgängen von Vermögensgegenständen des Sachanlagevermögens und des immateriellen Anlagevermögens						
22	+ Einz. aus Abgängen von Vermögensgegenständen des Finanzanlagevermögens						
	Einzahlungen aus Finanzierungstätigkeit						
31	+ Einz. aus der Aufnahme v. Krediten und wirtschaftlich vergleichbaren Vorgängen für Investitionen						
	Summe						
	Auszahlungen aus Investitionstätigkeit						
24	- Ausz. für den Erwerb von Grundstücken und Gebäuden					-108.000	-108.000
25	- Ausz. für Baumaßnahmen						
26	- Ausz. für Investitionen in das sonstige Sachanlagevermögen und immaterielle Anlagevermögen davon: Ausz. aus gewährten Investitionszuweisungen und -zuschüssen						
27	- Ausz. für Investitionen in das Finanzanlagevermögen						
	Auszahlungen aus Finanzierungstätigkeit						
32	- Ausz. für die Tilgung von Krediten und wirtschaftlich vergleichbaren Vorgängen für Investitionen						
	Summe					-108.000	-108.000
	Saldo (Einzahlungen ./ Auszahlungen)					-108.000	-108.000



Teilhaushalt

Straßen, Wege, Plätze

Darin enthalten sind die Kostenstellen:

- Straßen, Wege, Plätze
- Straßenbeleuchtung
- Straßenschilder

Haushaltsplan 2025 der Stadt Schwarzenborn

Teilergebnishaushalt Amt 125410 Straßen, Wege, Plätze

Stadt Schwarzenborn

		Haushaltsansatz			
Nr.	Konten	Bezeichnung	2025	2024	Ergebnis des Jahresabschlusses 2023
01	50	Privatrechtliche Leistungsentgelte	-400	-400	-300
5003010	5003010	Umsatzerlöse aus Verpachtung	-400	-400	-300
03	548-549	Kostensatzleistungen und -erstattungen	-1.800	-1.400	-175
5482000	5482000	Kostenerstattungen von Gemeinden/GV	-400		
5490000	5490000	andere Kostensatzleistungen und Erstattungen	-1.400	-1.400	-175
08	546	Erträge aus der Auflösung von Sonderposten aus Investitionszuweisungen,	-53.954	-32.725	-38.668
5460099	5460099	Erträge Auflösung SOPO Sonderinvest. (Tilg. Land)	-2.401	-2.400	-2.401
5460100	5460100	Erträge Auflös SOPO Invest vom öffentl Bereich	-28.416	-9.458	-15.400
5461000	5461000	Erträge Auflös SOPO Invest nicht öffentl Bereich	-2.272		
5462000	5462000	Erträge Auflösung von SOPO Investitionsbeiträgen	-20.865	-20.867	-20.867
09	53	Sonstige ordentliche Erträge			-2.693
5330000	5330000	Erträge aus Schadensersatzleistungen			-2.693
10		Summe der ordentlichen Erträge (Nr. 1 bis 9)	-56.154	-34.525	-41.836
11	62, 63, 640-643, 647-649, 65	Personalaufwendungen		2.440	7.442
6201000	6201000	Entg. für geleist. Arbeitszeit (einschl. Zulagen)		2.025	4.211
6201030	6201030	Entg. Aushilfen (einschl. Zulagen)			1.598
6401000	6401000	AG-Anteil zur Sozialvers. Entgeltbereich		415	1.634
13	60, 61, 67-69	Aufwendungen für Sach- und Dienstleistungen	45.135	18.500	24.453
6020000	6020000	Hilfsstoffe	200	200	
6051000	6051000	Strom	7.500	6.500	5.812
6056000	6056000	Wasser	25		23
6057000	6057000	Abwasser	10		3
6057010	6057010	Niederschlagswasser	150		142
6061000	6061000	Materialaufw. für Gebäude u. Außenanlagen	50		
6062000	6062000	Materialaufw. für techn. Analgen in Betriebsbauten	600		
6063000	6063000	Materialaufw. für Einrichtungen und Ausstattungen	2.700	3.000	2.019
6065000	6065000	Materialaufw. für Straßen, Wege, Plätze u.ä.	1.600	2.000	636
6069000	6069000	sonstiger Aufw. für Reparatur u. Instandhaltung	100	100	
6070000	6070000	Aufw. für Berufskleidung, Arbeitsschutzmittel	100	100	
6089000	6089000	übriger sonstiger Materialaufwand	100	100	47
6163000	6163000	Instandh. von Einrichtungen und Ausstattungen	500	500	
6165000	6165000	Instandh. v. Sachanl. Gemeingebr., Infrastr.verm.	31.500	6.000	15.771
14	66	Abschreibungen	60.714	49.779	53.347
6620000	6620000	Abschr. Gebäude u. -einr., SachAnlag., InfrStrktV	55.552	49.029	50.070
6630000	6630000	Abschr. auf techn. Anlagen u. Maschinen	3.119		2.527
6642000	6642000	Abschr. auf Betriebsausstattung	749	750	749
6650000	6650000	Abschreibung geringwertige Wirtschaftsgüter (GWG)	1.293		
18	70, 74, 76	Sonstige ordentliche Aufwendungen	60	60	13
7020000	7020000	Grundsteuer	60	60	13
19		Summe der ordentlichen Aufwendungen (Nr. 11 bis 18)	105.909	70.779	85.256
20		Verwaltungsergebnis (Nr. 10 ./ Nr. 19)	49.755	36.254	43.420
24		Ordentliches Ergebnis (Verwaltungsergebnis und Finanzergebnis Nr. 20 und Nr. 23)	49.755	36.254	43.420
25	59	Außerordentliche Erträge			-12
5989000	5989000	sonstige periodenfremde Erträge			-12
27		Außerordentliches Ergebnis (Nr. 25 ./ Nr. 26)			-12
28		Jahresergebnis vor internen Leistungsbeziehungen	49.755	36.254	43.408
30		Kosten der internen Leistungsbeziehungen	29.000		28.600
31		Ergebnis der internen Leistungsbeziehungen	29.000		28.600

Haushaltsplan 2025 der Stadt Schwarzenborn

Teilergebnishaushalt Amt 125410 Straßen, Wege, Plätze

Stadt Schwarzenborn

			Haushaltsansatz		
Nr.	Konten	Bezeichnung	2025	2024	Ergebnis des Jahresabschlusses 2023
32		Jahresergebnis nach internen Leistungsbeziehungen	78.755	36.254	72.008

Haushaltsplan 2025 der Stadt Schwarzenborn

Teilfinanzhaushalt Amt 125410 Straßen, Wege, Plätze

Stadt Schwarzenborn

		Haushaltsansatz				Investitions- und Investitionsförderungsmaßnahmen	
Nr.	Bezeichnung	2025	Verpflichtungs-ermächtigungen	2024	Ergebnis des Jahresabschlusses 2023	Gesamt-auszahlungsbedarf	davon bisher bereitgestellt
	Einzahlungen aus Investitionstätigkeit						
20	+ Einz. aus Investitionszuweis. und -zuschüssen sowie aus Investitionsbeiträgen			62.180	28.711		
21	+ Einz. aus Abgängen von Vermögensgegenständen des Sachanlagevermögens und des immateriellen Anlagevermögens						
22	+ Einz. aus Abgängen von Vermögensgegenständen des Finanzanlagevermögens						
	Einzahlungen aus Finanzierungstätigkeit						
31	+ Einz. aus der Aufnahme v. Krediten und wirtschaftlich vergleichbaren Vorgängen für Investitionen						
	Summe			62.180	28.711		
	Auszahlungen aus Investitionstätigkeit						
24	- Ausz. für den Erwerb von Grundstücken und Gebäuden					-541.000	-541.000
25	- Ausz. für Baumaßnahmen			-88.000		-1.751.000	-471.000
26	- Ausz. für Investitionen in das sonstige Sachanlagevermögen und immaterielle Anlagevermögen davon: Ausz. aus gewährten Investitionszuweisungen und -zuschüssen	-1.000				-4.122	-1.000
27	- Ausz. für Investitionen in das Finanzanlagevermögen						
	Auszahlungen aus Finanzierungstätigkeit						
32	- Ausz. für die Tilgung von Krediten und wirtschaftlich vergleichbaren Vorgängen für Investitionen						
	Summe	-1.000		-88.000		-2.296.122	-1.013.000
	Saldo (Einzahlungen ./ Auszahlungen)	-1.000		-25.820	28.711	-2.296.122	-1.013.000

Haushaltsplan 2025 der Stadt Schwarzenborn

Investitionen u. Investitionsprogramm Amt 125410 Straßen, Wege, Plätze

Stadt Schwarzenborn

Investition	Ansatz 2025	Ansatz 2024	Jahres- ergebnis 2023	Finanzplan 2026	Finanzplan 2027	Finanzplan 2028
I1212541-1 Erschließung "Schöne Aussicht" 20 20 Einz.a.Inv.zuw.u.-zusch.s.a.Inv.beitr.			28.710,63 28.710,63			
I2412541-1 Radwegebau Schwarzenborn Neukirchen L3156/L3155 25 25 Auszahlungen für Baumaßnahmen		-69.000,00 -69.000,00		-1.280.000,00 -1.280.000,00		
I2412541-2 Kreiszuschuss Radwegebau Schwarzenborn- Neukirchen 20 20 Einz.a.Inv.zuw.u.-zusch.s.a.Inv.beitr.		51.750,00 51.750,00		960.000,00 960.000,00		
I2412541-3 Bäumchenwiese Fitnessgeräte 25 25 Auszahlungen für Baumaßnahmen		-19.000,00 -19.000,00				
I2412541-4 Zuwendung "Bäumchenwiese" Zweckverband Knüllgebiet 20 20 Einz.a.Inv.zuw.u.-zusch.s.a.Inv.beitr.		10.430,00 10.430,00				



Teilhaushalt

Straßenreinigung und Winterdienst

Darin enthalten sind die Kostenstellen:

- Straßenreinigung
- Winterdienst

Haushaltsplan 2025 der Stadt Schwarzenborn

Teilergebnishaushalt Amt 125450 Straßenreinigung, Winterdienst

Stadt Schwarzenborn

		Haushaltsansatz			
Nr.	Konten	Bezeichnung	2025	2024	Ergebnis des Jahresabschlusses 2023
03	548-549	Kostensersatzleistungen und -erstattungen	-200	-200	
5490000	5490000	andere Kostensersatzleistungen und Erstattungen	-200	-200	
10		Summe der ordentlichen Erträge (Nr. 1 bis 9)	-200	-200	
13	60, 61, 67-69	Aufwendungen für Sach- und Dienstleistungen	4.000	4.000	6.997
6065000	6065000	Materialaufw. für Straßen, Wege, Plätze u.ä.	4.000	4.000	6.997
19		Summe der ordentlichen Aufwendungen (Nr. 11 bis 18)	4.000	4.000	6.997
20		Verwaltungsergebnis (Nr. 10 ./ Nr. 19)	3.800	3.800	6.997
24		Ordentliches Ergebnis (Verwaltungsergebnis und Finanzergebnis Nr. 20 und Nr. 23)	3.800	3.800	6.997
28		Jahresergebnis vor internen Leistungsbeziehungen	3.800	3.800	6.997
32		Jahresergebnis nach internen Leistungsbeziehungen	3.800	3.800	6.997

Haushaltsplan 2025 der Stadt Schwarzenborn

Teilfinanzhaushalt Amt 125450 Straßenreinigung, Winterdienst

Stadt Schwarzenborn

		Haushaltsansatz				Investitions- und Investitionsförderungsmaßnahmen	
Nr.	Bezeichnung	2025	Verpflichtungsermächtigungen	2024	Ergebnis des Jahresabschlusses 2023	Gesamtauszahlungsbedarf	davon bisher bereitgestellt
	Einzahlungen aus Investitionstätigkeit						
20	+ Einz. aus Investitionszuweis. und -zuschüssen sowie aus Investitionsbeiträgen						
21	+ Einz. aus Abgängen von Vermögensgegenständen des Sachanlagevermögens und des immateriellen Anlagevermögens						
22	+ Einz. aus Abgängen von Vermögensgegenständen des Finanzanlagevermögens						
	Einzahlungen aus Finanzierungstätigkeit						
31	+ Einz. aus der Aufnahme v. Krediten und wirtschaftlich vergleichbaren Vorgängen für Investitionen						
	Summe						
	Auszahlungen aus Investitionstätigkeit						
24	- Ausz. für den Erwerb von Grundstücken und Gebäuden						
25	- Ausz. für Baumaßnahmen						
26	- Ausz. für Investitionen in das sonstige Sachanlagevermögen und immaterielle Anlagevermögen davon: Ausz. aus gewährten Investitionszuweisungen und -zuschüssen						
27	- Ausz. für Investitionen in das Finanzanlagevermögen						
	Auszahlungen aus Finanzierungstätigkeit						
32	- Ausz. für die Tilgung von Krediten und wirtschaftlich vergleichbaren Vorgängen für Investitionen						
	Summe						
	Saldo (Einzahlungen ./ Auszahlungen)						



Teilhaushalt

Bereitstellung des ÖPNV

Darin enthalten sind die Kostenstellen:

- ÖPNV
- Wartehallen

Haushaltsplan 2025 der Stadt Schwarzenborn

Teilergebnishaushalt Amt 125470 Bereitstellung des ÖPNV

Stadt Schwarzenborn

		Haushaltsansatz			
Nr.	Konten	Bezeichnung	2025	2024	Ergebnis des Jahresabschlusses 2023
08	546	Erträge aus der Auflösung von Sonderposten aus Investitionszuweisungen,	-849	-287	-331
5460100	5460100	Erträge Auflös SOPO Invest vom öffentl Bereich	-562		-45
5461000	5461000	Erträge Auflös SOPO Invest nicht öffentl Bereich	-287	-287	-286
10		Summe der ordentlichen Erträge (Nr. 1 bis 9)	-849	-287	-331
13	60, 61, 67-69	Aufwendungen für Sach- und Dienstleistungen	600	600	576
6069000	6069000	sonstiger Aufw. für Reparatur u. Instandhaltung	600	600	505
6909000	6909000	Beiträge für sonstige Versicherungen			70
14	66	Abschreibungen	1.208	494	554
6620000	6620000	Abschr. Gebäude u. -einr., SachAnlag., InfrStrktV	1.208	494	554
19		Summe der ordentlichen Aufwendungen (Nr. 11 bis 18)	1.808	1.094	1.130
20		Verwaltungsergebnis (Nr. 10 ./ Nr. 19)	959	807	799
24		Ordentliches Ergebnis (Verwaltungsergebnis und Finanzergebnis Nr. 20 und Nr. 23)	959	807	799
28		Jahresergebnis vor internen Leistungsbeziehungen	959	807	799
32		Jahresergebnis nach internen Leistungsbeziehungen	959	807	799

Haushaltsplan 2025 der Stadt Schwarzenborn

Teilfinanzhaushalt Amt 125470 Bereitstellung des ÖPNV

Stadt Schwarzenborn

		Haushaltsansatz				Investitions- und Investitionsförderungsmaßnahmen	
Nr.	Bezeichnung	2025	Verpflichtungs-ermächtigungen	2024	Ergebnis des Jahresabschlusses 2023	Gesamt-auszahlungsbedarf	davon bisher bereitgestellt
	Einzahlungen aus Investitionstätigkeit						
20	+ Einz. aus Investitionszuweis. und -zuschüssen sowie aus Investitionsbeiträgen	200.000		243.000			
21	+ Einz. aus Abgängen von Vermögensgegenständen des Sachanlagevermögens und des immateriellen Anlagevermögens						
22	+ Einz. aus Abgängen von Vermögensgegenständen des Finanzanlagevermögens						
	Einzahlungen aus Finanzierungstätigkeit						
31	+ Einz. aus der Aufnahme v. Krediten und wirtschaftlich vergleichbaren Vorgängen für Investitionen						
	Summe	200.000		243.000			
	Auszahlungen aus Investitionstätigkeit						
24	- Ausz. für den Erwerb von Grundstücken und Gebäuden					-298.400	-298.400
25	- Ausz. für Baumaßnahmen	-260.000		-340.000	-190	-600.628	-600.628
26	- Ausz. für Investitionen in das sonstige Sachanlagevermögen und immaterielle Anlagevermögen davon: Ausz. aus gewährten Investitionszuweisungen und -zuschüssen						
27	- Ausz. für Investitionen in das Finanzanlagevermögen						
	Auszahlungen aus Finanzierungstätigkeit						
32	- Ausz. für die Tilgung von Krediten und wirtschaftlich vergleichbaren Vorgängen für Investitionen						
	Summe	-260.000		-340.000	-190	-899.028	-899.028
	Saldo (Einzahlungen ./ Auszahlungen)	-60.000		-97.000	-190	-899.028	-899.028

Haushaltsplan 2025 der Stadt Schwarzenborn

Investitionen u. Investitionsprogramm Amt 125470 Bereitstellung des ÖPNV

Stadt Schwarzenborn

Investition	Ansatz 2025	Ansatz 2024	Jahres- ergebnis 2023	Finanzplan 2026	Finanzplan 2027	Finanzplan 2028
I2212547-1 Umbau Bushaltestellen 25 25 Auszahlungen für Baumaßnahmen	-260.000,00 -260.000,00	-340.000,00 -340.000,00	-190,40 -190,40			
I2212547-2 Landeszuschuss Umbau Bushaltestellen 20 20 Einz.a.Inv.zuw.u.-zusch.s.a.Inv.beitr.	195.000,00 195.000,00	225.000,00 225.000,00				
I2212547-3 Kostenerstattung NVV Bushaltest. Greibenh/Oberst 20 20 Einz.a.Inv.zuw.u.-zusch.s.a.Inv.beitr.	5.000,00 5.000,00	18.000,00 18.000,00				



Teilhaushalt

Grünanlagen, Freizeiteinricht., öffentl. Anlagen

Darin enthalten sind die Kostenstellen:

- **Grünanlagen, Freizeiteinricht., öffentl. Anlagen**

Haushaltsplan 2025 der Stadt Schwarzenborn

Teilergebnishaushalt Amt 135510 Grünanlagen, Freizeiteinricht., öffentl. Anlagen

Stadt Schwarzenborn

		Haushaltsansatz			
Nr.	Konten	Bezeichnung	2025	2024	Ergebnis des Jahresabschlusses 2023
08	546	Erträge aus der Auflösung von Sonderposten aus Investitionszuweisungen,	-175	-176	-175
5460100	5460100	Erträge Auflös SOPO Invest vom öffentl Bereich	-175	-176	-175
10		Summe der ordentlichen Erträge (Nr. 1 bis 9)	-175	-176	-175
13	60, 61, 67-69	Aufwendungen für Sach- und Dienstleistungen	4.850	850	1.834
6051000	6051000	Strom	200	200	124
6061000	6061000	Materialaufw. für Gebäude u. Außenanlagen	400	300	283
6069000	6069000	sonstiger Aufw. für Reparatur u. Instandhaltung	200	300	
6165000	6165000	Instandh. v. Sachanl. Gemeingebr., Infrastr.verm.	4.000		1.393
6900100	6900100	Beiträge f. Gebäudebezogene Versicherungen	50	50	
6909000	6909000	Beiträge für sonstige Versicherungen			35
14	66	Abschreibungen	320	320	320
6620000	6620000	Abschr. Gebäude u. -einr. , SachAnlag., InfrStrktV	320	320	320
19		Summe der ordentlichen Aufwendungen (Nr. 11 bis 18)	5.170	1.170	2.153
20		Verwaltungsergebnis (Nr. 10 ./ Nr. 19)	4.995	994	1.978
24		Ordentliches Ergebnis (Verwaltungsergebnis und Finanzergebnis Nr. 20 und Nr. 23)	4.995	994	1.978
25	59	Außerordentliche Erträge			-750
5901000	5901000	Erträge aus Spenden Nachlässen und Schenkungen			-750
27		Außerordentliches Ergebnis (Nr. 25 ./ Nr. 26)			-750
28		Jahresergebnis vor internen Leistungsbeziehungen	4.995	994	1.228
32		Jahresergebnis nach internen Leistungsbeziehungen	4.995	994	1.228

Haushaltsplan 2025 der Stadt Schwarzenborn

Teilfinanzhaushalt Amt 135510 Grünanlagen, Freizeiteinricht., öffentl. Anlagen

Stadt Schwarzenborn

		Haushaltsansatz				Investitions- und Investitionsförderungsmaßnahmen	
Nr.	Bezeichnung	2025	Verpflichtungsermächtigungen	2024	Ergebnis des Jahresabschlusses 2023	Gesamtauszahlungsbedarf	davon bisher bereitgestellt
	Einzahlungen aus Investitionstätigkeit						
20	+ Einz. aus Investitionszuweis. und -zuschüssen sowie aus Investitionsbeiträgen						
21	+ Einz. aus Abgängen von Vermögensgegenständen des Sachanlagevermögens und des immateriellen Anlagevermögens						
22	+ Einz. aus Abgängen von Vermögensgegenständen des Finanzanlagevermögens						
	Einzahlungen aus Finanzierungstätigkeit						
31	+ Einz. aus der Aufnahme v. Krediten und wirtschaftlich vergleichbaren Vorgängen für Investitionen						
	Summe						
	Auszahlungen aus Investitionstätigkeit						
24	- Ausz. für den Erwerb von Grundstücken und Gebäuden						
25	- Ausz. für Baumaßnahmen						
26	- Ausz. für Investitionen in das sonstige Sachanlagevermögen und immaterielle Anlagevermögen davon: Ausz. aus gewährten Investitionszuweisungen und -zuschüssen						
27	- Ausz. für Investitionen in das Finanzanlagevermögen						
	Auszahlungen aus Finanzierungstätigkeit						
32	- Ausz. für die Tilgung von Krediten und wirtschaftlich vergleichbaren Vorgängen für Investitionen						
	Summe						
	Saldo (Einzahlungen ./ Auszahlungen)						



Teilhaushalt

Öffentliche Gewässer, Wasserbau

Darin enthalten sind die Kostenstellen:

- **Öffentliche Gewässer, Wasserbau**

Haushaltsplan 2025 der Stadt Schwarzenborn

Teilergebnishaushalt Amt 135520 Öffentliche Gewässer, Wasserbau

Stadt Schwarzenborn

		Haushaltsansatz			
Nr.	Konten	Bezeichnung	2025	2024	Ergebnis des Jahresabschlusses 2023
03	548-549	Kostenersatzleistungen und -erstattungen	-500	-500	
5483000	5483000	Kostenerstattungen von Zweckverbänden u. dergl.	-500	-500	
08	546	Erträge aus der Auflösung von Sonderposten aus Investitionszuweisungen,	-893	-892	-892
5460100	5460100	Erträge Auflös SOPO Invest vom öffentl Bereich	-893	-892	-892
10		Summe der ordentlichen Erträge (Nr. 1 bis 9)	-1.393	-1.392	-892
13	60, 61, 67-69	Aufwendungen für Sach- und Dienstleistungen	90	90	54
6909000	6909000	Beiträge für sonstige Versicherungen	90	90	54
14	66	Abschreibungen	2.749	2.749	2.749
6620000	6620000	Abschr. Gebäude u. -einr., SachAnlag., InfrStrktV	2.749	2.749	2.749
15	71	Aufwendungen für Zuweisungen und Zuschüsse sowie besondere Finanzaufwendungen	1.700	1.700	1.540
7123000	7123000	Zuw. für lfd. Zwecke an Zweckverbände und dergl.	1.700	1.700	1.540
19		Summe der ordentlichen Aufwendungen (Nr. 11 bis 18)	4.539	4.539	4.342
20		Verwaltungsergebnis (Nr. 10 ./ Nr. 19)	3.146	3.147	3.450
24		Ordentliches Ergebnis (Verwaltungsergebnis und Finanzergebnis Nr. 20 und Nr. 23)	3.146	3.147	3.450
26	79	Außerordentliche Aufwendungen			2.812
7970000	7970000	periodenfremde Aufwendungen			2.812
27		Außerordentliches Ergebnis (Nr. 25 ./ Nr. 26)			2.812
28		Jahresergebnis vor internen Leistungsbeziehungen	3.146	3.147	6.262
32		Jahresergebnis nach internen Leistungsbeziehungen	3.146	3.147	6.262

Haushaltsplan 2025 der Stadt Schwarzenborn

Teilfinanzhaushalt Amt 135520 Öffentliche Gewässer, Wasserbau

Stadt Schwarzenborn

		Haushaltsansatz			Investitions- und Investitionsförderungsmaßnahmen		
Nr.	Bezeichnung	2025	Verpflichtungs-ermächtigungen	2024	Ergebnis des Jahresabschlusses 2023	Gesamt-auszahlungsbedarf	davon bisher bereitgestellt
	Einzahlungen aus Investitionstätigkeit						
20	+ Einz. aus Investitionszuweis. und -zuschüssen sowie aus Investitionsbeiträgen	87.000		118.500	228.143		
21	+ Einz. aus Abgängen von Vermögensgegenständen des Sachanlagevermögens und des immateriellen Anlagevermögens						
22	+ Einz. aus Abgängen von Vermögensgegenständen des Finanzanlagevermögens						
	Einzahlungen aus Finanzierungstätigkeit						
31	+ Einz. aus der Aufnahme v. Krediten und wirtschaftlich vergleichbaren Vorgängen für Investitionen						
	Summe	87.000		118.500	228.143		
	Auszahlungen aus Investitionstätigkeit						
24	- Ausz. für den Erwerb von Grundstücken und Gebäuden					-695.500	-695.500
25	- Ausz. für Baumaßnahmen	-120.000		-110.000	-593.685	-230.000	-230.000
26	- Ausz. für Investitionen in das sonstige Sachanlagevermögen und immaterielle Anlagevermögen davon: Ausz. aus gewährten Investitionszuweisungen und -zuschüssen						
27	- Ausz. für Investitionen in das Finanzanlagevermögen						
	Auszahlungen aus Finanzierungstätigkeit						
32	- Ausz. für die Tilgung von Krediten und wirtschaftlich vergleichbaren Vorgängen für Investitionen						
	Summe	-120.000		-110.000	-593.685	-925.500	-925.500
	Saldo (Einzahlungen ./ Auszahlungen)	-33.000		8.500	-365.542	-925.500	-925.500

Haushaltsplan 2025 der Stadt Schwarzenborn

Investitionen u. Investitionsprogramm Amt 135520 Öffentliche Gewässer, Wasserbau

Stadt Schwarzenborn

Investition	Ansatz 2025	Ansatz 2024	Jahres- ergebnis 2023	Finanzplan 2026	Finanzplan 2027	Finanzplan 2028
I211355200 Sanierung Stadtgraben Unterstadt 20 20 Einz.a.Inv.zuw.u.-zusch.s.a.Inv.beitr. 25 25 Auszahlungen für Baumaßnahmen		-110.000,00	-589.884,51 3.800,00 -593.684,51			
I2113552-1 Landeszuwendungen Sanierung Stadtgraben Unterstadt 20 20 Einz.a.Inv.zuw.u.-zusch.s.a.Inv.beitr.		22.500,00	140.000,00 140.000,00			
I2113552-2 Anliegerbeiträge Verrohrung Unterstadt 20 20 Einz.a.Inv.zuw.u.-zusch.s.a.Inv.beitr.		96.000,00	96.000,00			
I2113552-4 Zuwendung NVV Umleitung Unterstadt 20 20 Einz.a.Inv.zuw.u.-zusch.s.a.Inv.beitr.			2.343,16 2.343,16			
I2313552-1 Renaturierung Hergetsbach 25 25 Auszahlungen für Baumaßnahmen	-120.000,00					
I2313552-2 Kostenerstattung Private Renaturierung Hergetsbach 20 20 Einz.a.Inv.zuw.u.-zusch.s.a.Inv.beitr.	87.000,00					
	87.000,00					



Teilhaushalt

Friedhofswesen

Darin enthalten sind die Kostenstellen:

- **Allgem. Kostenstelle Friedhöfe**
- **Friedhof Schwarzenborn**
- **Friedhof Grebenhagen**

Haushaltsplan 2025 der Stadt Schwarzenborn

Teilergebnishaushalt Amt 135530 Friedhofswesen

Stadt Schwarzenborn

		Haushaltsansatz			
Nr.	Konten	Bezeichnung	2025	2024	Ergebnis des Jahresabschlusses 2023
02	51	Öffentlich-rechtliche Leistungsentgelte	-13.950	-13.670	-10.368
5101000	5101000	öffentlich rechtliche Verwaltungsgebühren	-950	-170	-3.220
5110000	5110000	öffentlich rechtliche Benutzungsgebühren	-13.000	-13.500	-3.350
5110101	5110101	Auflösung PERAB Nutzungsrechte Friedhof			-3.798
07	540-543	Erträge aus Zuweisungen und Zuschüssen für lfd. Zwecke und allgemeine Umlagen	-220	-220	-189
5410200	5410200	Sonst Zuweis d Bundes,LAF,ERP- Sondervermögen			-189
5410300	5410300	Sonstige Zuweisungen des Landes	-220	-220	
10		Summe der ordentlichen Erträge (Nr. 1 bis 9)	-14.170	-13.890	-10.557
11	62, 63, 640-643, 647-649, 65	Personalaufwendungen	1.760	1.760	1.476
6201000	6201000	Entg. für geleist. Arbeitszeit (einschl. Zulagen)	1.050	1.050	820
6201030	6201030	Entg. Aushilfen (einschl. Zulagen)	320	320	336
6401000	6401000	AG-Anteil zur Sozialvers. Entgeltbereich	290	290	320
6420000	6420000	Beiträge z. Berufsgenossenschaft u. Unfallvers.	100	100	
12	644-646	Versorgungsaufwendungen			47
6451000	6451000	Auf. an Verso. kassen f tarifl. Beschäftigte			47
13	60, 61, 67-69	Aufwendungen für Sach- und Dienstleistungen	10.715	7.490	10.990
6051000	6051000	Strom	600	600	513
6056000	6056000	Wasser	380	370	103
6057010	6057010	Niederschlagswasser	320	320	212
6061000	6061000	Materialaufw. für Gebäude u. Außenanlagen	3.000	2.500	1.422
6063000	6063000	Materialaufw. für Einrichtungen und Ausstattungen	300	300	40
6065000	6065000	Materialaufw. für Straßen, Wege, Plätze u.ä.			124
6081000	6081000	Reinigungsmaterial			7
6139000	6139000	sonstige weitere Fremdleistungen	500	500	
6161000	6161000	Instandh. Gebäude, Außenanl. (Bauunterhaltung)	700	700	21
6162000	6162000	Instandh. von techn. Anlagen in Betriebsbauten	100	100	
6163000	6163000	Instandh. von Einrichtungen und Ausstattungen	200	200	55
6165000	6165000	Instandh. v. Sachanl. Gemeingebr., InfrstrktV	750	750	8.062
6171000	6171000	Aufwendungen für Fremddentsorgung	700	700	
6720000	6720000	Lizenzen und Konzessionen	2.300		
6880000	6880000	Aufw. für Fort- und Weiterbildung, Untersuchungen	500		
6900100	6900100	Beiträge f. Gebäudebezogene Versicherungen	365	360	
6909000	6909000	Beiträge für sonstige Versicherungen		90	432
14	66	Abschreibungen	1.671	1.170	1.171
6620000	6620000	Abschr. Gebäude u. -einr. , SachAnlag., InfrStrktV	1.171	1.170	1.171
6650000	6650000	Abschreibung geringwertige Wirtschaftsgüter (GWG)	500		
15	71	Aufwendungen für Zuweisungen und Zuschüsse sowie besondere Finanzaufwendungen			170
7171000	7171000	sonstige Erstattungen an das Land			170
19		Summe der ordentlichen Aufwendungen (Nr. 11 bis 18)	14.146	10.420	13.854
20		Verwaltungsergebnis (Nr. 10 ./ Nr. 19)	-24	-3.470	3.297
24		Ordentliches Ergebnis (Verwaltungsergebnis und Finanzergebnis Nr. 20 und Nr. 23)	-24	-3.470	3.297
25	59	Außerordentliche Erträge			-250
5989000	5989000	sonstige periodenfremde Erträge			-250
27		Außerordentliches Ergebnis (Nr. 25 ./ Nr. 26)			-250
28		Jahresergebnis vor internen Leistungsbeziehungen	-24	-3.470	3.047
32		Jahresergebnis nach internen Leistungsbeziehungen	-24	-3.470	3.047

Haushaltsplan 2025 der Stadt Schwarzenborn

Teilfinanzhaushalt Amt 135530 Friedhofswesen

Stadt Schwarzenborn

		Haushaltsansatz				Investitions- und Investitionsförderungsmaßnahmen	
Nr.	Bezeichnung	2025	Verpflichtungsermächtigungen	2024	Ergebnis des Jahresabschlusses 2023	Gesamtauszahlungsbedarf	davon bisher bereitgestellt
	Einzahlungen aus Investitionstätigkeit						
20	+ Einz. aus Investitionszuweis. und -zuschüssen sowie aus Investitionsbeiträgen						
21	+ Einz. aus Abgängen von Vermögensgegenständen des Sachanlagevermögens und des immateriellen Anlagevermögens						
22	+ Einz. aus Abgängen von Vermögensgegenständen des Finanzanlagevermögens						
	Einzahlungen aus Finanzierungstätigkeit						
31	+ Einz. aus der Aufnahme v. Krediten und wirtschaftlich vergleichbaren Vorgängen für Investitionen						
	Summe						
	Auszahlungen aus Investitionstätigkeit						
24	- Ausz. für den Erwerb von Grundstücken und Gebäuden					-16.280	-16.280
25	- Ausz. für Baumaßnahmen						
26	- Ausz. für Investitionen in das sonstige Sachanlagevermögen und immaterielle Anlagevermögen davon: Ausz. aus gewährten Investitionszuweisungen und -zuschüssen	-500				-3.161	-1.600
27	- Ausz. für Investitionen in das Finanzanlagevermögen						
	Auszahlungen aus Finanzierungstätigkeit						
32	- Ausz. für die Tilgung von Krediten und wirtschaftlich vergleichbaren Vorgängen für Investitionen						
	Summe	-500				-19.441	-17.880
	Saldo (Einzahlungen ./ Auszahlungen)	-500				-19.441	-17.880



Teilhaushalt

Bewirtschaftung Stadtwald

Darin enthalten sind die Kostenstellen:

- **Stadtwald Schwarzenborn**

Haushaltsplan 2025 der Stadt Schwarzenborn

Teilergebnishaushalt Amt 135550 Bewirtschaftung Stadtwald

Stadt Schwarzenborn

		Haushaltsansatz			
Nr.	Konten	Bezeichnung	2025	2024	Ergebnis des Jahresabschlusses 2023
01	50	Privatrechtliche Leistungsentgelte	-70.080	-70.080	-69.478
5003010	5003010	Umsatzerlöse aus Verpachtung	-80	-80	-72
5090000	5090000	sonstige Umsatzerlöse	-70.000	-70.000	-69.406
07	540-543	Erträge aus Zuweisungen und Zuschüssen für lfd. Zwecke und allgemeine Umlagen	-36.000	-36.000	-76.156
5410300	5410300	Sonstige Zuweisungen des Landes	-6.000	-6.000	-76.156
5428000	5428000	Zusch. für lfd Zwecke von übrigen Bereichen	-30.000	-30.000	
09	53	Sonstige ordentliche Erträge	-6.000	-6.000	-4.648
5309900	5309900	andere sonstige Nebenerlöse	-3.000	-3.000	-4.648
5399000	5399000	andere sonstige betriebliche Erträge	-3.000	-3.000	
10		Summe der ordentlichen Erträge (Nr. 1 bis 9)	-112.080	-112.080	-150.282
11	62, 63, 640-643, 647-649, 65	Personalaufwendungen	3.800	3.800	5.803
6420000	6420000	Beiträge z. Berufsgenossenschaft u. Unfallvers.	3.800	3.800	5.803
13	60, 61, 67-69	Aufwendungen für Sach- und Dienstleistungen	45.440	65.440	114.003
6069000	6069000	sonstiger Aufw. für Reparatur u. Instandhaltung			6.819
6101000	6101000	Fremdleist. für Erzeugnisse u. and. Umsatzleist.	10.000	20.000	18.316
6101001	6101001	Fremdleist. für Erz. (Erhaltung Bäume/Aufforstung)	15.000	25.000	
6165000	6165000	Instandh. v. Sachanl. Gemeingebr., Infrastr.verm.			65.172
6179000	6179000	And. sonstige Aufwendungen für bezogene Leistungen	20.000	20.000	23.364
6862000	6862000	Aufw.f.Repräsentation u. Gästebewirtung	300	300	206
6909000	6909000	Beiträge für sonstige Versicherungen	80	80	64
6910000	6910000	Beitr. Wirtschaftsverb. & Berufsvertr, sonst. Vere	60	60	63
16	73	Steueraufwendungen einschl. Aufwendungen aus gesetzlichen Umlageverpflichtungen	500	500	
7354900	7354900	andere Umlagen	500	500	
18	70, 74, 76	Sonstige ordentliche Aufwendungen	330	330	323
7020000	7020000	Grundsteuer	330	330	323
19		Summe der ordentlichen Aufwendungen (Nr. 11 bis 18)	50.070	70.070	120.130
20		Verwaltungsergebnis (Nr. 10 ./ Nr. 19)	-62.010	-42.010	-30.152
24		Ordentliches Ergebnis (Verwaltungsergebnis und Finanzergebnis Nr. 20 und Nr. 23)	-62.010	-42.010	-30.152
25	59	Außerordentliche Erträge			-36.040
5901000	5901000	Erträge aus Spenden Nachlässen und Schenkungen			-36.040
27		Außerordentliches Ergebnis (Nr. 25 ./ Nr. 26)			-36.040
28		Jahresergebnis vor internen Leistungsbeziehungen	-62.010	-42.010	-66.192
32		Jahresergebnis nach internen Leistungsbeziehungen	-62.010	-42.010	-66.192

Haushaltsplan 2025 der Stadt Schwarzenborn

Teilfinanzhaushalt Amt 135550 Bewirtschaftung Stadtwald

Stadt Schwarzenborn

		Haushaltsansatz				Investitions- und Investitionsförderungsmaßnahmen	
Nr.	Bezeichnung	2025	Verpflichtungsermächtigungen	2024	Ergebnis des Jahresabschlusses 2023	Gesamtauszahlungsbedarf	davon bisher bereitgestellt
	Einzahlungen aus Investitionstätigkeit						
20	+ Einz. aus Investitionszuweis. und -zuschüssen sowie aus Investitionsbeiträgen						
21	+ Einz. aus Abgängen von Vermögensgegenständen des Sachanlagevermögens und des immateriellen Anlagevermögens						
22	+ Einz. aus Abgängen von Vermögensgegenständen des Finanzanlagevermögens						
	Einzahlungen aus Finanzierungstätigkeit						
31	+ Einz. aus der Aufnahme v. Krediten und wirtschaftlich vergleichbaren Vorgängen für Investitionen						
	Summe						
	Auszahlungen aus Investitionstätigkeit						
24	- Ausz. für den Erwerb von Grundstücken und Gebäuden						
25	- Ausz. für Baumaßnahmen						
26	- Ausz. für Investitionen in das sonstige Sachanlagevermögen und immaterielle Anlagevermögen davon: Ausz. aus gewährten Investitionszuweisungen und -zuschüssen						
27	- Ausz. für Investitionen in das Finanzanlagevermögen						
	Auszahlungen aus Finanzierungstätigkeit						
32	- Ausz. für die Tilgung von Krediten und wirtschaftlich vergleichbaren Vorgängen für Investitionen						
	Summe						
	Saldo (Einzahlungen ./ Auszahlungen)						



Teilhaushalt

Feld- und Wirtschaftswege

Darin enthalten sind die Kostenstellen:

- **Feld- und Wirtschaftswege**

Haushaltsplan 2025 der Stadt Schwarzenborn

Teilergebnishaushalt Amt 135551 Feld- u. Wirtschaftswege

Stadt Schwarzenborn

		Haushaltsansatz			
Nr.	Konten	Bezeichnung	2025	2024	Ergebnis des Jahresabschlusses 2023
03	548-549	Kostensatzleistungen und -erstattungen	-8.000	-5.000	
5488000	5488000	Kostenerstattungen von übrigen Bereichen	-8.000	-5.000	
10		Summe der ordentlichen Erträge (Nr. 1 bis 9)	-8.000	-5.000	
13	60, 61, 67-69	Aufwendungen für Sach- und Dienstleistungen	10.000	10.000	12.501
6165000	6165000	Instandh. v. Sachanl. Gemeingebr., Infrastr.verm.	10.000	10.000	12.501
14	66	Abschreibungen	3.350	3.350	3.350
6620000	6620000	Abschr. Gebäude u. -einr., SachAnlag., InfrStrktV	3.350	3.350	3.350
19		Summe der ordentlichen Aufwendungen (Nr. 11 bis 18)	13.350	13.350	15.851
20		Verwaltungsergebnis (Nr. 10 ./ Nr. 19)	5.350	8.350	15.851
24		Ordentliches Ergebnis (Verwaltungsergebnis und Finanzergebnis Nr. 20 und Nr. 23)	5.350	8.350	15.851
28		Jahresergebnis vor internen Leistungsbeziehungen	5.350	8.350	15.851
32		Jahresergebnis nach internen Leistungsbeziehungen	5.350	8.350	15.851

Haushaltsplan 2025 der Stadt Schwarzenborn

Teilfinanzhaushalt Amt 135551 Feld- u. Wirtschaftswege

Stadt Schwarzenborn

		Haushaltsansatz				Investitions- und Investitionsförderungsmaßnahmen	
Nr.	Bezeichnung	2025	Verpflichtungsermächtigungen	2024	Ergebnis des Jahresabschlusses 2023	Gesamtauszahlungsbedarf	davon bisher bereitgestellt
	Einzahlungen aus Investitionstätigkeit						
20	+ Einz. aus Investitionszuweis. und -zuschüssen sowie aus Investitionsbeiträgen						
21	+ Einz. aus Abgängen von Vermögensgegenständen des Sachanlagevermögens und des immateriellen Anlagevermögens						
22	+ Einz. aus Abgängen von Vermögensgegenständen des Finanzanlagevermögens						
	Einzahlungen aus Finanzierungstätigkeit						
31	+ Einz. aus der Aufnahme v. Krediten und wirtschaftlich vergleichbaren Vorgängen für Investitionen						
	Summe						
	Auszahlungen aus Investitionstätigkeit						
24	- Ausz. für den Erwerb von Grundstücken und Gebäuden						
25	- Ausz. für Baumaßnahmen						
26	- Ausz. für Investitionen in das sonstige Sachanlagevermögen und immaterielle Anlagevermögen davon: Ausz. aus gewährten Investitionszuweisungen und -zuschüssen						
27	- Ausz. für Investitionen in das Finanzanlagevermögen						
	Auszahlungen aus Finanzierungstätigkeit						
32	- Ausz. für die Tilgung von Krediten und wirtschaftlich vergleichbaren Vorgängen für Investitionen						
	Summe						
	Saldo (Einzahlungen ./ Auszahlungen)						



Teilhaushalt

Wirtschaftsförderung

Darin enthalten sind die Kostenstellen:

- **Wirtschaftsförderung**
- **Zweckverband Knüllgebiet**
- **Zweckverband Schwalm-Eder Mitte**

Haushaltsplan 2025 der Stadt Schwarzenborn

Teilergebnishaushalt Amt 155710 Wirtschaftsförderung

Stadt Schwarzenborn

		Haushaltsansatz			
Nr.	Konten	Bezeichnung	2025	2024	Ergebnis des Jahresabschlusses 2023
05	55	Steuern und steuerähnliche Erträge einschl. Erträge aus gesetzlichen Umlagen	-70.000	-58.000	-70.279
5559900	5559900	Sonstige Steuern	-70.000	-58.000	-70.279
10		Summe der ordentlichen Erträge (Nr. 1 bis 9)	-70.000	-58.000	-70.279
13	60, 61, 67-69	Aufwendungen für Sach- und Dienstleistungen	3.000	3.000	
6790000	6790000	sonstige Aufw. f. d. Inanspruchn. v. Rechten u. Di	3.000	3.000	
15	71	Aufwendungen für Zuweisungen und Zuschüsse sowie besondere Finanzaufwendungen	64.000	63.500	27.877
7119000	7119000	Übrige Sonstige Zuweisungen und Zuschüsse	60.000	60.000	15.000
7123000	7123000	Zuw. für lfd. Zwecke an Zweckverbände und dergl.	4.000	3.500	12.877
16	73	Steueraufwendungen einschl. Aufwendungen aus gesetzlichen Umlageverpflichtungen	8.000	9.000	
7355000	7355000	Aufw. aus steuerähnl. Umlagen an Zweckv. & dgl.	8.000	9.000	
19		Summe der ordentlichen Aufwendungen (Nr. 11 bis 18)	75.000	75.500	27.877
20		Verwaltungsergebnis (Nr. 10 ./ Nr. 19)	5.000	17.500	-42.402
24		Ordentliches Ergebnis (Verwaltungsergebnis und Finanzergebnis Nr. 20 und Nr. 23)	5.000	17.500	-42.402
25	59	Außerordentliche Erträge			-947
5989000	5989000	sonstige periodenfremde Erträge			-947
27		Außerordentliches Ergebnis (Nr. 25 ./ Nr. 26)			-947
28		Jahresergebnis vor internen Leistungsbeziehungen	5.000	17.500	-43.349
32		Jahresergebnis nach internen Leistungsbeziehungen	5.000	17.500	-43.349

Haushaltsplan 2025 der Stadt Schwarzenborn

Teilfinanzhaushalt Amt 155710 Wirtschaftsförderung

Stadt Schwarzenborn

		Haushaltsansatz				Investitions- und Investitionsförderungsmaßnahmen	
Nr.	Bezeichnung	2025	Verpflichtungsermächtigungen	2024	Ergebnis des Jahresabschlusses 2023	Gesamtauszahlungsbedarf	davon bisher bereitgestellt
	Einzahlungen aus Investitionstätigkeit						
20	+ Einz. aus Investitionszuweis. und -zuschüssen sowie aus Investitionsbeiträgen						
21	+ Einz. aus Abgängen von Vermögensgegenständen des Sachanlagevermögens und des immateriellen Anlagevermögens						
22	+ Einz. aus Abgängen von Vermögensgegenständen des Finanzanlagevermögens						
	Einzahlungen aus Finanzierungstätigkeit						
31	+ Einz. aus der Aufnahme v. Krediten und wirtschaftlich vergleichbaren Vorgängen für Investitionen						
	Summe						
	Auszahlungen aus Investitionstätigkeit						
24	- Ausz. für den Erwerb von Grundstücken und Gebäuden						
25	- Ausz. für Baumaßnahmen						
26	- Ausz. für Investitionen in das sonstige Sachanlagevermögen und immaterielle Anlagevermögen davon: Ausz. aus gewährten Investitionszuweisungen und -zuschüssen						
27	- Ausz. für Investitionen in das Finanzanlagevermögen						
	Auszahlungen aus Finanzierungstätigkeit						
32	- Ausz. für die Tilgung von Krediten und wirtschaftlich vergleichbaren Vorgängen für Investitionen						
	Summe						
	Saldo (Einzahlungen ./ Auszahlungen)						



Teilhaushalt

Verwaltung Städtische Gebäude und Grundstücke

Darin enthalten sind die Kostenstellen:

- **bebaute Grundstücke allgemein**
- **unbebaute Grundstücke allgemein**
- **Kulturhalle Schwarzenborn**
- **DGH Grebenhagen**
- **Grillplatz Weymerod**
- **Altes Spritzenhaus u. Gefrieranlage Grebenhagen**
- **Schutzhütten u. Knüllturm**
- **alte Rettungswache, Oberaulaer Str. 23**
- **Altes Pfarrhaus Kirchgasse**
- **Wohnhaus Marktgasse 2**
- **Alte Pfarrscheune**

Haushaltsplan 2025 der Stadt Schwarzenborn

Teilergebnishaushalt Amt 155730 Verwaltung städt. Gebäude u. Grundstücke

Stadt Schwarzenborn

		Haushaltsansatz			
Nr.	Konten	Bezeichnung	2025	2024	Ergebnis des Jahresabschlusses 2023
01	50	Privatrechtliche Leistungsentgelte	-28.440	-28.440	-27.548
5003000	5003000	Umsatzerlöse aus Überlassung Gebäude und Räume	-15.840	-15.840	-15.748
5003010	5003010	Umsatzerlöse aus Verpachtung	-8.000	-8.000	-6.959
5005000	5005000	Umsatzerlöse aus d sonst Nutzung v Vermögen/ Recht	-4.600	-4.600	-4.409
5090000	5090000	sonstige Umsatzerlöse			-432
02	51	Öffentlich-rechtliche Leistungsentgelte	-18.000	-17.700	-14.749
5110000	5110000	öffentlich rechtliche Benutzungsgebühren	-18.000	-17.700	-14.749
03	548-549	Kostenersatzleistungen und -erstattungen	-2.900	-2.900	-6.786
5487000	5487000	Kostenerstattungen von priv Unternehmen	-2.600	-2.600	-3.709
5488000	5488000	Kostenerstattungen von übrigen Bereichen			-3.077
5490000	5490000	andere Kostenersatzleistungen und Erstattungen	-300	-300	
07	540-543	Erträge aus Zuweisungen und Zuschüssen für lfd. Zwecke und allgemeine Umlagen			-20.000
5427000	5427000	Zusch. für lfd Zwecke von priv Unternehmen			-20.000
08	546	Erträge aus der Auflösung von Sonderposten aus Investitionszuweisungen,	-30.982	-32.163	-33.610
5460099	5460099	Erträge Auflösung SOPO Sonderinvest. (Tilg. Land)	-593	-593	-593
5460100	5460100	Erträge Auflös SOPO Invest vom öffentl Bereich	-28.391	-29.628	-31.075
5461000	5461000	Erträge Auflös SOPO Invest nicht öffentl Bereich	-1.990	-1.934	-1.934
5469000	5469000	Erträge Auflösung von sonst SOPO aus Investitionen	-8	-8	-8
09	53	Sonstige ordentliche Erträge	-47.850	-47.850	-46.191
5300100	5300100	Nebenerlöse aus Vermietung und Verpachtung	-1.800	-1.800	
5309900	5309900	andere sonstige Nebenerlöse	-50	-50	
5399000	5399000	andere sonstige betriebliche Erträge	-46.000	-46.000	-46.191
10		Summe der ordentlichen Erträge (Nr. 1 bis 9)	-128.172	-129.053	-148.885
11	62, 63, 640-643, 647-649, 65	Personalaufwendungen	8.248	7.560	7.472
6201000	6201000	Entg. für geleist. Arbeitszeit (einschl. Zulagen)	5.200	5.100	3.717
6201030	6201030	Entg. Aushilfen (einschl. Zulagen)	650	600	1.400
6401000	6401000	AG-Anteil zur Sozialvers. Entgeltbereich	1.198	1.060	1.177
6420000	6420000	Beiträge z. Berufsgenossenschaft u. Unfallvers.	1.200	800	1.177
12	644-646	Versorgungsaufwendungen	204	200	150
6451000	6451000	Auf. an Verso. kassen f tarifl. Beschäftigte	204	200	150
13	60, 61, 67-69	Aufwendungen für Sach- und Dienstleistungen	115.010	53.845	51.033
6051000	6051000	Strom	6.000	5.520	4.796
6052000	6052000	Gas	3.000	4.000	1.911
6053000	6053000	Holzpellets	12.000	16.000	9.381
6054000	6054000	Heizöl	5.500	6.000	5.445
6056000	6056000	Wasser	900	470	768
6057000	6057000	Abwasser	800	400	655
6057010	6057010	Niederschlagswasser	1.225	1.225	1.192
6058000	6058000	Abfallbeseitigung	1.500	1.500	1.195
6061000	6061000	Materialaufw. für Gebäude u. Außenanlagen	50.700	1.100	422
6062000	6062000	Materialaufw. für techn. Analgen in Betriebsbauten	1.700	1.500	201
6063000	6063000	Materialaufw. für Einrichtungen und Ausstattungen	1.300	1.200	983
6065000	6065000	Materialaufw. für Straßen, Wege, Plätze u.ä.	100	100	25
6069000	6069000	sonstiger Aufw. für Reparatur u. Instandhaltung	200	200	411
6081000	6081000	Reinigungsmaterial	400	400	619
6089000	6089000	übriger sonstiger Materialaufwand	50	50	
6161000	6161000	Instandh. Gebäude, Außenanl. (Bauunterhaltung)	4.300	800	3.146
6162000	6162000	Instandh. von techn. Anlagen in Betriebsbauten	2.200	2.700	4.360

Haushaltsplan 2025 der Stadt Schwarzenborn

Teilergebnishaushalt Amt 155730 Verwaltung städt. Gebäude u. Grundstücke

Stadt Schwarzenborn

		Haushaltsansatz			
Nr.	Konten	Bezeichnung	2025	2024	Ergebnis des Jahresabschlusses 2023
6163000	6163000	Instandh. von Einrichtungen und Ausstattungen	400	400	2.866
6165000	6165000	Instandh. v. Sachanl. Gemeingebr., Infrastr.verm.	12.200	400	74
6166000	6166000	Wartungskosten	600	600	231
6779000	6779000	Aufw. für andere Beratungsleistungen			3.252
6832000	6832000	Telefonkosten	1.050	250	1.052
6869000	6869000	sonst. Aufwendungen für Repräsentation	200	200	
6900100	6900100	Beiträge f. Gebäudebezogene Versicherungen	8.685	8.450	
6909000	6909000	Beiträge für sonstige Versicherungen		380	8.050
14	66	Abschreibungen	42.107	45.254	45.095
6620000	6620000	Abschr. Gebäude u. -einr., SachAnlag., InfrStrktV	37.945	38.999	38.270
6630000	6630000	Abschr. auf techn. Anlagen u. Maschinen		273	
6642000	6642000	Abschr. auf Betriebsausstattung	2.733	2.458	2.683
6645000	6645000	Abschr. auf Geschäftsausstattung	1.030	3.124	3.123
6650000	6650000	Abschreibung geringwertige Wirtschaftsgüter (GWG)			618
6690099	6690099	Abschreibungen Sonderinvest.programm	400	400	400
18	70, 74, 76	Sonstige ordentliche Aufwendungen	2.160	2.160	2.080
7020000	7020000	Grundsteuer	2.160	2.160	2.080
19		Summe der ordentlichen Aufwendungen (Nr. 11 bis 18)	167.729	109.019	105.830
20		Verwaltungsergebnis (Nr. 10 ./ Nr. 19)	39.557	-20.034	-43.055
24		Ordentliches Ergebnis (Verwaltungsergebnis und Finanzergebnis Nr. 20 und Nr. 23)	39.557	-20.034	-43.055
25	59	Außerordentliche Erträge			-18.051
5910000	5910000	Ertr. aus der Veräuß.von Grundst.,Gebäud.u.Anlagen			-17.722
5989000	5989000	sonstige periodenfremde Erträge			-329
27		Außerordentliches Ergebnis (Nr. 25 ./ Nr. 26)			-18.051
28		Jahresergebnis vor internen Leistungsbeziehungen	39.557	-20.034	-61.106
32		Jahresergebnis nach internen Leistungsbeziehungen	39.557	-20.034	-61.106

Haushaltsplan 2025 der Stadt Schwarzenborn

Teilfinanzhaushalt Amt 155730 Verwaltung städt. Gebäude u. Grundstücke

Stadt Schwarzenborn

		Haushaltsansatz			Investitions- und Investitionsförderungsmaßnahmen		
Nr.	Bezeichnung	2025	Verpflichtungs-ermächtigungen	2024	Ergebnis des Jahresabschlusses 2023	Gesamt-auszahlungs-bedarf	davon bisher bereitgestellt
	Einzahlungen aus Investitionstätigkeit						
20	+ Einz. aus Investitionszuweis. und -zuschüssen sowie aus Investitionsbeiträgen			17.500	50.258		
21	+ Einz. aus Abgängen von Vermögensgegenständen des Sachanlagevermögens und des immateriellen Anlagevermögens				108.202		
22	+ Einz. aus Abgängen von Vermögensgegenständen des Finanzanlagevermögens						
	Einzahlungen aus Finanzierungstätigkeit						
31	+ Einz. aus der Aufnahme v. Krediten und wirtschaftlich vergleichbaren Vorgängen für Investitionen						
	Summe			17.500	158.460		
	Auszahlungen aus Investitionstätigkeit						
24	- Ausz. für den Erwerb von Grundstücken und Gebäuden				-48.620	-2.334.300	-2.334.300
25	- Ausz. für Baumaßnahmen				-76.293	-650.000	-650.000
26	- Ausz. für Investitionen in das sonstige Sachanlagevermögen und immaterielle Anlagevermögen				-2.074	-74.204	-74.204
	davon: Ausz. aus gewährten Investitionszuweisungen und -zuschüssen					-22.104	-22.104
27	- Ausz. für Investitionen in das Finanzanlagevermögen						
	Auszahlungen aus Finanzierungstätigkeit						
32	- Ausz. für die Tilgung von Krediten und wirtschaftlich vergleichbaren Vorgängen für Investitionen						
	Summe				-126.987	-3.058.504	-3.058.504
	Saldo (Einzahlungen ./ Auszahlungen)			17.500	31.473	-3.058.504	-3.058.504

Haushaltsplan 2025 der Stadt Schwarzenborn

Investitionen u. Investitionsprogramm Amt 155730 Verwaltung städt. Gebäude u. Grundstücke

Stadt Schwarzenborn

Investition	Ansatz 2025	Ansatz 2024	Jahres- ergebnis 2023	Finanzplan 2026	Finanzplan 2027	Finanzplan 2028
I1115573-1 Verkauf von Grundstücken 21 21 Einz.a.Abg.v.Gegenst.d.Sachanlagevermögens und			134,40 134,40			
I1515573-1 Renov. Altes Pfarrhaus 24 24 Ausz.f.d.Erwerb v.Grundstücken u.Gebäuden			-2.673,51 -2.673,51			
I201557301 Abriss alte Pfarrscheune mit Freiflächengestaltung 25 25 Auszahlungen für Baumaßnahmen			-252,47 -252,47			
I2215573-1 Erwerb von Grundstücken 24 24 Ausz.f.d.Erwerb v.Grundstücken u.Gebäuden			-40.887,27 -40.887,27			
I2309511-1 Bepanung Baugebiet Sonnenhang 21 21 Einz.a.Abg.v.Gegenst.d.Sachanlagevermögens und 24 24 Ausz.f.d.Erwerb v.Grundstücken u.Gebäuden			89.418,08 90.345,98 -927,90			
I231557301 Abriß Alte Pfarrscheune Zuweis.Kreisausgleichsst. 20 20 Einz.a.Inv.zuw.u.-zusch.s.a.Inv.beitr.			6.800,00 6.800,00			
I2315573-1 Fenster u. Verschindlung DGH Grebenhagen 25 25 Auszahlungen für Baumaßnahmen			-76.040,03 -76.040,03			
I2315573-3 Digitale Dorflinde 20 20 Einz.a.Inv.zuw.u.-zusch.s.a.Inv.beitr.			7.111,75 7.111,75			
I2315573-4 Zuschüsse Fenster+Verschindelung DGH Grebenhagen 20 20 Einz.a.Inv.zuw.u.-zusch.s.a.Inv.beitr.			35.239,71 35.239,71			
I2415573-1 Kreisausgleichsstock Schulstraße 1 20 20 Einz.a.Inv.zuw.u.-zusch.s.a.Inv.beitr.		17.500,00 17.500,00				
I915573-01 Sanierung Kulturhalle Schwb. 20 20 Einz.a.Inv.zuw.u.-zusch.s.a.Inv.beitr.			1.106,66 1.106,66			



Teilhaushalt

Fremdenverkehr und Tourismus

Darin enthalten sind die Kostenstellen:

- Fremdenverkehr
- TS Rotkäppchenland

Haushaltsplan 2025 der Stadt Schwarzenborn

Teilergebnishaushalt Amt 155750 Fremdenverkehr

Stadt Schwarzenborn

		Haushaltsansatz			
Nr.	Konten	Bezeichnung	2025	2024	Ergebnis des Jahresabschlusses 2023
01	50	Privatrechtliche Leistungsentgelte	-250		-231
5060000	5060000	Umsatzerlöse aus Handelswaren	-250		-231
10		Summe der ordentlichen Erträge (Nr. 1 bis 9)	-250		-231
13	60, 61, 67-69	Aufwendungen für Sach- und Dienstleistungen	4.900		3.791
6063000	6063000	Materialaufw. für Einrichtungen und Ausstattungen	500		
6861000	6861000	Aufw. für Öffentlichkeitsarbeit	400		
6910000	6910000	Beitr. Wirtschaftsverb. & Berufsvertr, sonst. Vere	4.000		3.791
16	73	Steueraufwendungen einschl. Aufwendungen aus gesetzlichen Umlageverpflichtungen		4.000	
7355000	7355000	Aufw. aus steuerähnl. Umlagen an Zweckv. & dgl.		4.000	
19		Summe der ordentlichen Aufwendungen (Nr. 11 bis 18)	4.900	4.000	3.791
20		Verwaltungsergebnis (Nr. 10 ./ Nr. 19)	4.650	4.000	3.560
24		Ordentliches Ergebnis (Verwaltungsergebnis und Finanzergebnis Nr. 20 und Nr. 23)	4.650	4.000	3.560
28		Jahresergebnis vor internen Leistungsbeziehungen	4.650	4.000	3.560
32		Jahresergebnis nach internen Leistungsbeziehungen	4.650	4.000	3.560

Haushaltsplan 2025 der Stadt Schwarzenborn

Teilfinanzhaushalt Amt 155750 Fremdenverkehr

Stadt Schwarzenborn

		Haushaltsansatz				Investitions- und Investitionsförderungsmaßnahmen	
Nr.	Bezeichnung	2025	Verpflichtungsermächtigungen	2024	Ergebnis des Jahresabschlusses 2023	Gesamtauszahlungsbedarf	davon bisher bereitgestellt
	Einzahlungen aus Investitionstätigkeit						
20	+ Einz. aus Investitionszuweis. und -zuschüssen sowie aus Investitionsbeiträgen						
21	+ Einz. aus Abgängen von Vermögensgegenständen des Sachanlagevermögens und des immateriellen Anlagevermögens						
22	+ Einz. aus Abgängen von Vermögensgegenständen des Finanzanlagevermögens						
	Einzahlungen aus Finanzierungstätigkeit						
31	+ Einz. aus der Aufnahme v. Krediten und wirtschaftlich vergleichbaren Vorgängen für Investitionen						
	Summe						
	Auszahlungen aus Investitionstätigkeit						
24	- Ausz. für den Erwerb von Grundstücken und Gebäuden						
25	- Ausz. für Baumaßnahmen						
26	- Ausz. für Investitionen in das sonstige Sachanlagevermögen und immaterielle Anlagevermögen davon: Ausz. aus gewährten Investitionszuweisungen und -zuschüssen						
27	- Ausz. für Investitionen in das Finanzanlagevermögen						
	Auszahlungen aus Finanzierungstätigkeit						
32	- Ausz. für die Tilgung von Krediten und wirtschaftlich vergleichbaren Vorgängen für Investitionen						
	Summe						
	Saldo (Einzahlungen ./ Auszahlungen)						



Teilhaushalt

Steuern und allgemeine Zuweisungen

Darin enthalten sind die Kostenstellen:

- **Steuern, allgem. Zuweisungen, Umlagen,
Konzessionsabgaben**

Haushaltsplan 2025 der Stadt Schwarzenborn

Teilergebnishaushalt Amt 166110 Steuern, allgem. Zuweis.+Umlagen, Konzessionsabg.

Stadt Schwarzenborn

		Haushaltsansatz			
Nr.	Konten	Bezeichnung	2025	2024	Ergebnis des Jahresabschlusses 2023
05	55	Steuern und steuerähnliche Erträge einschl. Erträge aus gesetzlichen Umlagen	-1.581.500	-1.464.000	-1.335.339
5500100	5500100	Gemeindeanteil an der Einkommensteuer	-560.000	-560.000	-517.873
5504000	5504000	Gemeindeanteil an der Umsatzsteuer	-51.000	-49.500	-47.176
5551000	5551000	Grundsteuer A	-13.000	-13.000	-11.409
5552000	5552000	Grundsteuer B	-168.000	-112.000	-97.695
5553000	5553000	Gewerbsteuer	-780.000	-720.000	-652.087
5559200	5559200	Hundesteuer	-9.500	-9.500	-9.100
06	547	Erträge aus Transferleistungen	-34.000	-34.000	-33.156
5477000	5477000	Ausgleichsleistungen Familienleistungsgesetz	-34.000	-34.000	-33.156
07	540-543	Erträge aus Zuweisungen und Zuschüssen für lfd. Zwecke und allgemeine Umlagen	-556.000	-506.500	-540.855
5401010	5401010	Schlüsselzuweisungen	-556.000	-506.500	-540.855
08	546	Erträge aus der Auflösung von Sonderposten aus Investitionszuweisungen,	-16.623	-21.009	-26.866
5460100	5460100	Erträge Auflös SOPO Invest vom öffentl Bereich	-16.623	-21.009	-26.866
09	53	Sonstige ordentliche Erträge	-30.000	-30.000	-24.804
5309100	5309100	Konzessionsabgaben	-30.000	-30.000	-24.804
10		Summe der ordentlichen Erträge (Nr. 1 bis 9)	-2.218.123	-2.055.509	-1.961.020
16	73	Steueraufwendungen einschl. Aufwendungen aus gesetzlichen Umlageverpflichtungen	971.950	907.900	908.654
7353117	7353117	Heimatumlage geprüft	47.000	41.100	39.691
7354100	7354100	Kreisumlage	564.000	508.000	510.984
7354200	7354200	Schulumlage	285.000	292.500	294.031
7354900	7354900	andere Umlagen	150	150	76
7380100	7380100	Gewerbsteuerumlage	75.800	66.150	63.871
19		Summe der ordentlichen Aufwendungen (Nr. 11 bis 18)	971.950	907.900	908.654
20		Verwaltungsergebnis (Nr. 10 ./ Nr. 19)	-1.246.173	-1.147.609	-1.052.366
21	56, 57	Finanzerträge	-1.000	-1.000	1.012
5763000	5763000	Verzinsung von Steuernachforderungen u. -erstatt.	-1.000	-1.000	1.012
22	77	Finanzaufwendungen	800	800	-244
7710099	7710099	Kreditzinsen "Zinsdienstumlage"	300	300	288
7790000	7790000	sonst. Zinsen & ähnl. Aufwendungen			-600
7790010	7790010	Erstattungszinsen Gewerbesteuerveranlagung geprüft	500	500	68
23		Finanzergebnis (Nr. 21 bis Nr. 22)	-200	-200	768
24		Ordentliches Ergebnis (Verwaltungsergebnis und Finanzergebnis Nr. 20 und Nr. 23)	-1.246.373	-1.147.809	-1.051.598
25	59	Außerordentliche Erträge			-33
5989000	5989000	sonstige periodenfremde Erträge			-24
5990900	5990900	sonstige außerordentliche Erträge			-9
27		Außerordentliches Ergebnis (Nr. 25 ./ Nr. 26)			-33
28		Jahresergebnis vor internen Leistungsbeziehungen	-1.246.373	-1.147.809	-1.051.631
32		Jahresergebnis nach internen Leistungsbeziehungen	-1.246.373	-1.147.809	-1.051.631

Haushaltsplan 2025 der Stadt Schwarzenborn

Teilfinanzhaushalt Amt 166110 Steuern, allgem. Zuweis.+Umlagen, Konzessionsabg.

Stadt Schwarzenborn

		Haushaltsansatz			Investitions- und Investitionsförderungsmaßnahmen		
Nr.	Bezeichnung	2025	Verpflichtungs-ermächtigungen	2024	Ergebnis des Jahresabschlusses 2023	Gesamt-auszahlungs-bedarf	davon bisher bereitgestellt
	Einzahlungen aus Investitionstätigkeit						
20	+ Einz. aus Investitionszuweis. und -zuschüssen sowie aus Investitionsbeiträgen				13.000		
21	+ Einz. aus Abgängen von Vermögensgegenständen des Sachanlagevermögens und des immateriellen Anlagevermögens						
22	+ Einz. aus Abgängen von Vermögensgegenständen des Finanzanlagevermögens						
	Einzahlungen aus Finanzierungstätigkeit						
31	+ Einz. aus der Aufnahme v. Krediten und wirtschaftlich vergleichbaren Vorgängen für Investitionen						
	Summe				13.000		
	Auszahlungen aus Investitionstätigkeit						
24	- Ausz. für den Erwerb von Grundstücken und Gebäuden						
25	- Ausz. für Baumaßnahmen						
26	- Ausz. für Investitionen in das sonstige Sachanlagevermögen und immaterielle Anlagevermögen davon: Ausz. aus gewährten Investitionszuweisungen und -zuschüssen						
27	- Ausz. für Investitionen in das Finanzanlagevermögen					-40.200	-40.200
	Auszahlungen aus Finanzierungstätigkeit						
32	- Ausz. für die Tilgung von Krediten und wirtschaftlich vergleichbaren Vorgängen für Investitionen						
	Summe					-40.200	-40.200
	Saldo (Einzahlungen ./ Auszahlungen)				13.000	-40.200	-40.200

Haushaltsplan 2025 der Stadt Schwarzenborn

Investitionen u. Investitionsprogramm Amt 166110 Steuern, allgem. Zuweis.+Umlagen, Konzessionsabg.

Stadt Schwarzenborn

Investition	Ansatz 2025	Ansatz 2024	Jahres- ergebnis 2023	Finanzplan 2026	Finanzplan 2027	Finanzplan 2028
I1416611-1 Strukturpauschale 20 20 Einz.a.Inv.zuw.u.-zusch.s.a.Inv.beitr.			13.000,00 13.000,00			



Teilhaushalt

Rücklagen, Kredite

Darin enthalten sind die Kostenstellen:

- Rücklagen, Kredite, Zinsen u. Tilgung

Haushaltsplan 2025 der Stadt Schwarzenborn

Teilergebnishaushalt Amt 166120 Rücklagen, Kredite

Stadt Schwarzenborn

		Haushaltsansatz			
Nr.	Konten	Bezeichnung	2025	2024	Ergebnis des Jahresabschlusses 2023
21	56, 57	Finanzerträge	-21.210	-1.660	-8.631
5660000	5660000	Erträge aus Wertp. des Finanzanlageverm.	-10	-10	-7
5710100	5710100	Bankzinsen	-20.000	-450	-6.106
5730000	5730000	Bürgschaftsprovisionen	-1.200	-1.200	-1.019
5790900	5790900	Übrige sonstige Zinsen und ähnl. Erträge			-1.500
22	77	Finanzaufwendungen	10.900	10.500	9.414
7760100	7760100	Zinsen & ähnl. Aufwendungen an Bund	8.500	10.000	8.427
7761000	7761000	Zinsen & ähnl. Aufwendungen an Land	1.900		
7768000	7768000	Zinsen & ähnl. Aufw. an sonst. inländ. Bereich	200	200	820
7790000	7790000	sonst. Zinsen & ähnl. Aufwendungen	300	300	167
23		Finanzergebnis (Nr. 21 bis Nr. 22)	-10.310	8.840	783
24		Ordentliches Ergebnis (Verwaltungsergebnis und Finanzergebnis Nr. 20 und Nr. 23)	-10.310	8.840	783
28		Jahresergebnis vor internen Leistungsbeziehungen	-10.310	8.840	783
29		Erlöse der internen Leistungsbeziehungen	-27.000		-27.494
31		Ergebnis der internen Leistungsbeziehungen	-27.000		-27.494
32		Jahresergebnis nach internen Leistungsbeziehungen	-37.310	8.840	-26.711

Haushaltsplan 2025 der Stadt Schwarzenborn

Teilfinanzhaushalt Amt 166120 Rücklagen, Kredite

Stadt Schwarzenborn

		Haushaltsansatz			Investitions- und Investitionsförderungsmaßnahmen		
Nr.	Bezeichnung	2025	Verpflichtungs-ermächtigungen	2024	Ergebnis des Jahresabschlusses 2023	Gesamt-auszahlungs-bedarf	davon bisher bereitgestellt
	Einzahlungen aus Investitionstätigkeit						
20	+ Einz. aus Investitionszuweis. und -zuschüssen sowie aus Investitionsbeiträgen			4.035			
21	+ Einz. aus Abgängen von Vermögensgegenständen des Sachanlagevermögens und des immateriellen Anlagevermögens						
22	+ Einz. aus Abgängen von Vermögensgegenständen des Finanzanlagevermögens			50.000	50.000		
	Einzahlungen aus Finanzierungstätigkeit						
31	+ Einz. aus der Aufnahme v. Krediten und wirtschaftlich vergleichbaren Vorgängen für Investitionen						
	Summe			54.035	50.000		
	Auszahlungen aus Investitionstätigkeit						
24	- Ausz. für den Erwerb von Grundstücken und Gebäuden						
25	- Ausz. für Baumaßnahmen						
26	- Ausz. für Investitionen in das sonstige Sachanlagevermögen und immaterielle Anlagevermögen davon: Ausz. aus gewährten Investitionszuweisungen und -zuschüssen						
27	- Ausz. für Investitionen in das Finanzanlagevermögen					-415.000	-415.000
	Auszahlungen aus Finanzierungstätigkeit						
32	- Ausz. für die Tilgung von Krediten und wirtschaftlich vergleichbaren Vorgängen für Investitionen	-90.440		-109.017	-195.984	-1.748.252	-1.486.532
	Summe	-90.440		-109.017	-195.984	-2.163.252	-1.901.532
	Saldo (Einzahlungen ./ Auszahlungen)	-90.440		-54.982	-145.984	-2.163.252	-1.901.532



Ergebnis- und Finanzplanung

**für den Planungszeitraum
2025-2028**

Erläuterung zur Ergebnis- und Finanzplanung der Stadt Schwarzenborn 2024 - 2028

Allgemeines

Die Stadt Schwarzenborn legt für das Haushaltsjahr 2028 einen Haushaltsplan vor, dem nach § 101 der Hessischen Gemeindeordnung sowohl eine Investitionsplanung als auch eine fünfjährige Ergebnis- und Finanzplanung für die Jahre 2024 bis 2028 auf den nächsten Seiten beigelegt ist.

In der fünfjährigen Ergebnis- und Finanzplanung sind Umfang und Zusammensetzung der voraussichtlichen Aufwendungen sowie der Auszahlungen für Investitionen und Investitionsförderungsmaßnahmen und die Deckungsmöglichkeiten dargestellt. Als Grundlage dient die Aufstellung eines Investitionsprogramms.

Orientierungsdaten

Gemäß §§ 101 Absatz 2 Satz 2 HGO sind die Orientierungsdaten für die kommunale Finanzplanung bis 2028 und Hinweise zur Haushalts- und Wirtschaftsführung mit Erlass vom 11. November 2023 durch das Hessische Ministerium des Inneren und für Sport im Einvernehmen mit dem Hessischen Ministerium der Finanzen bekannt gegeben worden.

Die Orientierungsdaten enthalten Hinweise auf die nach gegenwärtigem Rechtsstand voraussichtlichen Entwicklungen wichtiger Ertrags- und Aufwandspositionen in den kommunalen Haushalten. Die Einnahmeansätze basieren im Wesentlichen auf den Ergebnissen des Arbeitskreises "Steuerschätzungen" vom Oktober 2024.

Die deutsche Wirtschaft befindet sich derzeit in einer anhaltenden Wachstumsschwäche.

Das im Rahmen der Frühjahrsprojektion angenommene sehr schwache Wachstum des Bruttoinlandsproduktes (BIP) für das Jahr 2024 in Höhe von + 0,3 %, musste in der Herbstprojektion nochmals nach unten korrigiert werden. Es wird nunmehr von einem Rückgang des BIP um 0,2 % ausgegangen. Für das Jahr 2025 ist das erwartete BIP-Wachstum leicht nach oben korrigiert worden von 1,0 % auf nunmehr 1,1 %. In den kommenden Quartalen wird eine langsame konjunkturelle Erholung erwartet. Vor allem der private Konsum dürfte angesichts der steigenden Realeinkommen die wirtschaftliche Dynamik im nächsten Jahr stützen. Die anhaltende und ausgeprägte wirtschaftliche Schwächephase spiegelt sich auch in der Oktober-Steuerschätzung wider. Nachdem bereits im Rahmen der Mai-Steuerschätzung eine starke Abwärtskorrektur der Schätzansätze erfolgte, musste in der zurückliegenden Oktober-Steuerschätzung eine weitere Abwärtskorrektur vorgenommen werden. Diese betreffen insbesondere die Umsatz-, Lohn- und Körperschaftsteuer.

Die Ausgleichsleistungen für Belastungen aus der Neuregelung des Familienleistungsausgleichs für die Jahre ab 2025 verändern sich entsprechend der

Veränderungsrate des bundesweiten Aufkommens der Steuern vom Umsatz. Der Kommunale Finanzausgleich wird derzeit umfassend evaluiert. Vor dem Hintergrund des derzeit noch nicht abgeschlossenen Verfahrens wird das KFA-Volumen für das Ausgleichsjahr 2025 erneut als Festbetrag festgesetzt. Für die Jahre ab 2026 erfolgt zunächst eine pauschale Fortschreibung des KFA-Ausgleichsvolumens.

Das Hessische Ministerium der Finanzen wird nach Vorliegen der für den kommunalen Finanzausgleich relevanten Daten für jede Gemeinde die Grundlagen für die Berechnung der Schlüsselzuweisungen und Umlagen für das Ausgleichsjahr 2025 schnellstmöglich bekanntgeben.

Für das laufende Haushaltsjahr 2024 generierten die hessischen Gemeinden nach den aktuellen Zahlen des Hessischen Statistischen Landesamts zum Gewerbesteueraufkommen im ersten Halbjahr 2024 Gewerbesteuererträge von fast 3,6 Mrd. Euro. Damit liegen sie leicht über den Gewerbesteuererträgen des Vorjahreshalbjahrs (3,3 Mrd. Euro). Dieser Mehrertrag in Höhe von 269 Mio. Euro ist allerdings fast vollumfänglich auf die Stadt Frankfurt zurückzuführen (+258 Mio. Euro), so dass die Kommunen in ihrer Gesamtheit derzeit nicht von weiter steigenden Gewerbesteuererträgen ausgehen kann. Insofern deckt sich die aktuelle kommunale Lage mit dem prognostizierten Wirtschaftswachstum in Deutschland.

Demgegenüber kommt es im laufenden Haushaltsjahr in 16 von 21 hessischen Landkreisen zu Erhöhungen des Kreisumlagehebesatzes, was wiederum zu erheblichen Belastungen der hessischen Städte und Gemeinden im Haushaltsvollzug führen wird.

Auch das kommende Haushaltsjahr wird weiterhin von außergewöhnlich hohen Unsicherheiten hinsichtlich der wirtschaftlichen Entwicklung geprägt sein. Eine nahezu stagnierende Wirtschaftsentwicklung, zunehmende Insolvenzen, weiterhin über den Erwartungen liegende Zinssätze und überwiegend demografisch bedingter Fachkräftemangel führen zu erheblichen finanziellen Einschränkungen und Belastungen. Hinzu kommt die schwierige Situation der kommunalen Krankenhausträger. Die anstehende Krankenhausreform und die unsichere Gesamtlage in diesem Bereich bringen die kommunalen Krankenhausträger in eine schwierige finanzielle Situation.

Trotz der dargestellten hohen Unsicherheiten über die weitere wirtschaftliche Entwicklung ist aufgrund bestehender Rücklagen sowie liquider Mittel davon auszugehen, dass die Pflicht zum gesetzlichen Haushaltsausgleich von den Kommunen überwiegend auch im Jahr 2025 bewältigt werden kann.

Haushaltsplan 2025 der Stadt Schwarzenborn

Mittelfristige Ergebnisplanung für den Planungszeitraum 2024 bis 2028 in TEUR

Stadt Schwarzenborn

Nr.	Bezeichnung	Ergebnis 2023	Ansatz 2024	Ansatz 2025	Plan 2026	Plan 2027	Plan 2028
	Erträge	0,00	0,00	0,00	0,00	0,00	0,00
50	Privatrechtliche Leistungsentgelte	-163.334,69	-156.970,00	-147.270,00	-147.270,00	-147.270,00	-147.270,00
51	Öffentlich-rechtliche Leistungsentgelte	-335.473,84	-374.970,00	-397.050,00	-397.050,00	-397.050,00	-397.050,00
548-549	Kostensatzleistungen und -erstattungen	-24.744,68	-29.350,00	-31.900,00	-31.900,00	-31.900,00	-31.900,00
52	Bestandsveränderungen & aktivierte Eigenleistungen	0,00	0,00	0,00	0,00	0,00	0,00
5500	Gemeindeanteil an der Einkommenssteuer	-517.872,55	-560.000,00	-560.000,00	-585.000,00	-612.000,00	-640.000,00
5504	Gemeindeanteil an der Umsatzsteuer	-47.175,94	-49.500,00	-51.000,00	-52.000,00	-53.000,00	-54.000,00
5551	Grundsteuer A	-11.408,64	-13.000,00	-13.000,00	-13.000,00	-13.000,00	-13.000,00
5552	Grundsteuer B	-97.695,38	-112.000,00	-168.000,00	-168.000,00	-168.000,00	-168.000,00
5553	Gewerbesteuer	-652.086,51	-720.000,00	-780.000,00	-780.000,00	-780.000,00	-780.000,00
5554	Grunderwerbsteuer	0,00	0,00	0,00	0,00	0,00	0,00
5559	Andere Steuern	-79.378,57	-67.500,00	-79.500,00	-79.500,00	-79.500,00	-79.500,00
558	Erträge aus Umlagen	0,00	0,00	0,00	0,00	0,00	0,00
55..	Sonst. Erträge aus Steuern, sonst. steuerähn. Erträge, sonst. Umlagen	0,00	0,00	0,00	0,00	0,00	0,00
547	Erträge aus Transferleistungen	-45.128,16	-40.600,00	-40.600,00	-40.600,00	-40.600,00	-40.600,00
540-543	Erträge aus Zuweisungen & Zuschüsse für lauf. Zwecke & allg. Umlagen	-716.506,34	-621.520,00	-679.770,00	-695.887,00	-745.083,00	-781.112,00
546	Erträge aus der Auflösung von Sonderposten	-232.368,45	-211.923,66	-229.435,00	-212.230,00	-204.971,00	-195.703,00
53	Sonstige Ordentliche Erträge	-85.502,24	-97.900,00	-97.050,00	-97.050,00	-97.050,00	-97.050,00
10	Summe der ordentlichen Erträge	-3.008.675,99	-3.055.233,66	-3.274.575,00	-3.299.487,00	-3.369.424,00	-3.425.185,00
	Aufwendungen						
62,63,..	Personalaufwendungen (62,63,640-643,647-649,65)	449.157,66	484.570,00	517.563,00	527.819,00	538.281,00	548.951,00
644-646	Versorgungsaufwendungen	95.717,98	102.030,00	110.534,00	112.740,00	114.989,00	117.284,00
60,61,..	Aufwendungen für Sach- und Dienstleistungen (60,61,67-69)	580.357,24	503.780,00	614.485,00	626.374,00	638.501,00	650.871,00
66	Abschreibungen	332.566,61	327.115,25	365.933,00	353.835,00	336.875,00	318.153,00
71	Aufw. für Zuw. & Zuschüsse sowie bes. Finanzaufwendungen	528.140,36	642.100,00	660.700,00	660.700,00	660.700,00	660.700,00
73	Steueraufw. einschl. Aufw. aus gesetzl. Umlageverpflichtungen	910.831,18	924.200,00	983.450,00	990.093,00	1.004.136,00	1.017.268,00
72	Transferaufwendungen	0,00	4.100,00	4.100,00	4.100,00	4.100,00	4.100,00
70,74,76	Sonstige ordentliche Aufwendungen	4.081,35	4.370,00	4.820,00	4.820,00	4.820,00	4.820,00
19	Summe der ordentlichen Aufwendungen	2.900.852,38	2.992.265,25	3.261.585,00	3.280.481,00	3.302.402,00	3.322.147,00
20	Verwaltungsergebnis	-107.823,61	-62.968,41	-12.990,00	-19.006,00	-67.022,00	-103.038,00
56,57	Finanzerträge	-20.613,86	-18.160,00	-24.710,00	-24.710,00	-24.710,00	-24.710,00
77	Zinsen und ähnl. Aufwendungen	9.245,04	11.300,00	11.700,00	11.716,00	11.732,00	11.748,00
23	Finanzergebnis	-11.368,82	-6.860,00	-13.010,00	-12.994,00	-12.978,00	-12.962,00
24	Ordentliches Ergebnis	-119.192,43	-69.828,41	-26.000,00	-32.000,00	-80.000,00	-116.000,00
59	Außerordentliche Erträge	-64.722,80	0,00	0,00	0,00	0,00	0,00
79	Außerordentliche Aufwendungen	6.617,97	0,00	0,00	0,00	0,00	0,00
27	Außerordentliches Ergebnis	-58.104,83	0,00	0,00	0,00	0,00	0,00
28	Jahresergebnis	-177.297,26	-69.828,41	-26.000,00	-32.000,00	-80.000,00	-116.000,00

Haushaltsplan 2025 der Stadt Schwarzenborn

Mittelfristige Finanzplanung für den Planungszeitraum 2024 bis 2028 TEUR

Stadt Schwarzenborn

Nr.	Bezeichnung	Ergebnis 2023	Ansatz 2024	Ansatz 2025	Plan 2026	Plan 2027	Plan 2028
19	Zahlungsmittelüberschuss oder Zahlungsmittelbedarf aus laufender Verwaltungstätigkeit	269.881,59	166.820,00	142.898,00	154.333,00	228.966,56	255.853,81
20	Einzahlungen aus Investitionszuweisungen und -zuschüssen sowie aus Investitionsbeiträgen	357.355,09	531.715,00	373.000,00	960.000,00	0,00	0,00
20A	davon: Einzahlungen für die ordentliche Tilgung von Krediten	0,00	0,00	0,00	0,00	0,00	0,00
21	Einzahlungen aus Abgängen von Vermögensgegenständen des Sachanlagevermögens und des immateriellen Anlagevermögens	111.202,00	0,00	0,00	0,00	0,00	0,00
22	Einzahlungen aus Abgängen von Vermögensgegenständen des Finanzanlagevermögens	50.000,00	50.000,00	0,00	0,00	0,00	0,00
	davon: Rückzahlung von gewährten Krediten	50.000,00	50.000,00	0,00	0,00	0,00	0,00
23	Summe der Einzahlungen aus Investitionstätigkeit	518.557,09	581.715,00	373.000,00	960.000,00	0,00	0,00
24	Auszahlungen für den Erwerb von Grundstücken und Gebäuden	-64.373,05	0,00	-95.000,00	0,00	0,00	0,00
25	Auszahlungen für Baumaßnahmen	-693.664,62	-877.979,20	-710.000,00	-1.280.000,00	0,00	0,00
26	Auszahlungen für Investitionen in das sonstige Sachanlagevermögen und immaterielle Anlagevermögen davon: Auszahlungen für Investitionszuweisungen, -zuschüsse und Investitionsbeiträge	-73.364,30	-163.300,00	-21.500,00	-11.530,00	-11.560,60	-11.591,81
27	Auszahlungen für Investitionen in das Finanzanlagevermögen davon: Auszahlungen für Ausleihungen	-43,84	0,00	0,00	0,00	0,00	0,00
28	Summe der Auszahlungen aus Investitionstätigkeit	-831.445,81	-1.041.279,20	-826.500,00	-1.291.530,00	-11.560,60	-11.591,81
29	Zahlungsmittelüberschuss oder Zahlungsmittelbedarf aus Investitionstätigkeit	-312.888,72	-459.564,20	-453.500,00	-331.530,00	-11.560,60	-11.591,81
31	Einzahlungen aus der Aufnahme von Krediten und wirtschaftlich vergleichbaren Vorgängen für Investitionen	0,00	0,00	0,00	0,00	0,00	0,00
32	Auszahlungen für die Tilgung von Krediten und wirtschaftlich vergleichbaren Vorgängen für Investitionen	-195.983,82	-109.017,44	-90.440,00	-87.240,00	-87.240,00	-87.240,00
32A	davon: Auszahlungen für die ordentliche Tilgung von Krediten	-195.983,82	-109.017,44	-90.440,00	-87.240,00	-87.240,00	-87.240,00
33	Zahlungsmittelüberschuss oder Zahlungsmittelbedarf aus Finanzierungstätigkeit	-195.983,82	-109.017,44	-90.440,00	-87.240,00	-87.240,00	-87.240,00
35	Nachrichtlich: Netto-Belastung ordentliche Tilgung von Krediten	-195.983,82	-109.017,44	-90.440,00	-87.240,00	-87.240,00	-87.240,00
35A	(Saldo der Einzahlungen abzüglich der Auszahlungen für die	0,00	0,00	0,00	0,00	0,00	0,00
35B	ordentliche Tilgung von Krediten	0,00	0,00	0,00	0,00	0,00	0,00
36	Nachrichtlich: Saldo Zahlungsmittelüberschuss oder Zahlungsmittelbedarf aus laufender Verwaltungstätigkeit abzüglich der Netto-Belastung für die ordentliche Tilgung von Krediten	73.897,77	57.802,56	52.458,00	67.093,00	141.726,56	168.613,81



Stellenplan

der Stadt Schwarzenborn

- Beamte
- Arbeitnehmer
- Zusammenstellung

Stellenplan Teil A: BEAMTE

Teilhaushalt	Bezeichnung	Besoldungsgruppen nach dem Hessischen Besoldungsgesetz											Zahl der Stellen nach dem Stellenplan	Zahl der Stellen nach dem Stellenplan	Zahl der am 30.6.2024 tatsächlich besetzten Stellen	Vermerke, Erläuterungen
		Höherer Dienst						Gehobener Dienst								
		B		A				A								
		3	2	16	15	14	13	13	12	11	10	9..				
01.1110	Gemeindeorgane				1								1	1	1	Bürgermeister 1 Stelle A15
Stellenplan 2025					1								1			
Stellenplan 2024					1									1		
Zahl der am 30.06.2024 besetzten Stellen					1											1

Stellenplan Teil B : Arbeitnehmer-/innen (TVÖD VKA)

Teilhaushalt	Bezeichnung	Entgeltgruppe														freie Vereinbarung Ausbildung	Zahl der Stellen nach dem Stellenplan 2025	Zahl der Stellen nach dem Stellenplan 2024	Zahl der am 30.06.2023 tatsächlich be- setzten Stellen	Erläuterungen
		..14	13	12	11	10	9	8	7	6	5	4	3	2	1					
Fachbereich 1																				
01.1112 15.5710 02.1222	Finanzverwaltung Wirtschaftsförderung Standesamt							1									1	2	1	1 Stelle von EG 7 nach EG 8 angehoben (TZ 30 Std.) 1 Stelle EG 10 weggefallen
Fachbereich 2																				
11.1111 02.1220 09.5110	Hauptverwaltung Gewerbe-, Bau- und Ordnungsamt										1						1	1	1	TZ 28 Std.
Fachbereich 3																				
02.1221 15.5730 02.1260	Bürgerservice Liegenschaftsamt Feuerwehrwesen										1						1	1	1	
Fachbereich 4																				
01.1110 05.3150 04.2810	Städtische Gremien Digitalisierung, Soziales Öffentlichkeitsarbeit, Kultur							1								1	2	2	2	1 Stelle EG 6 nach EG 8 angehoben
Fachbereich 5																				
01.1115 11.5370 12.5410	Bauhof Wasser, Abwasser Straßen, Wege, Plätze									1	2						3	3	3	Geringfügig Beschäftigte (Raumpflege, Grillwart, 2 x Hausmeister)
Stellenplan 2025		0	0	0	0	0	0	2	0	2	3	0	0	0	0	1	8			
Stellenplan 2024		0	0	0	0	1	0	0	1	3	3	0	0	0	0	1		9		
Zahl d.am 30.06.2024 besetzten Stellen		0	0	0	0	1	0	0	1	3	3	0	0	0	0	1			8	

Stellenplan Teil C: Zusammenstellung

Teilhaushalt	Bezeichnung	Zahl der Stellen				Zahl der Stellen				Zahl der tatsächlich besetzten Stellen				Erläuterungen
		Haushalt 2025				Haushalt 2024				am 30.06.2024				
		Beamtenstellen	Arbeitnehmerstellen TVÖD VKA	Arbeitnehmerstellen TVÖD SuE	Zusammen	Beamtenstellen	Arbeitnehmerstellen	Arbeitnehmerstellen TVÖD SuE	Zusammen	Beamtenstellen	Arbeitnehmerstellen	Arbeitnehmerstellen TVÖD SuE	Zusammen	
Gem. Organe														
01.1110	Gem.Organe	1	0	0	1	1	0	0	1	1	0	0	1	
Fachbereich 1														
01.1112 15.5710 02.1222	Finanzverwaltung Wirtschaftsförderung Standesamt	0	1	0	1	0	2	0	2	0	2	0	2	
Fachbereich 2														
11.1111 02.1220 09.5110	Hauptverwaltung Gewerbe-, Bau- und Ordnungsamt	0	1	0	1	0	1	0	1	0	1	0	1	
Fachbereich 3														
02.1221 15.5730 02.1260	Bürgerservice Liegenschaftsamt Feuerwehrwesen	0	1	0	1	0	1	0	1	0	1	0	1	
Fachbereich 4														
01.1110 05.3150 04.2810	Städtische Gremien Digitalisierung, Soziales Öffentlichkeitsarbeit, Kultur	0	2	0	2	0	2	0	2	0	2	0	2	1 Stelle Azubi
Fachbereich 5														
01.1115 11.5370 12.5410	Bauhof Wasser, Abwasser Straßen, Wege, Plätze	0	3	0	3	0	3	0	3	0	3	0	3	
Gesamt		1	8	0	9	1	9	0	10	1	9	0	10	



**Übersicht über den
voraussichtlichen Stand der
Verbindlichkeiten
der Stadt Schwarzenborn
für 2025**

**Übersicht
über den voraussichtlichen Stand der Verbindlichkeiten
in 1000 EUR (Hinweis auf Vorblatt)**

Art	Stand zu Beginn des Vorjahres (2024)	Voraussichtlicher Stand zu Beginn des Haus- haltsjahres (2025)	Voraussichtlicher Stand zum Ende des Haus- haltsjahres (2025)
1	2	3	7
1. Verbindlichkeiten aus Anleihen			
2. Verbindlichkeiten aus Krediten zur Finanzierung von Investitionen und Investitionsförderungs- maßnahmen			
2.1 Bund, LAF, ERP-Sondervermögen			
2.2 Land			
2.3 Gemeinden und Gemeindeverbänden			
2.4 Zweckverbänden und dgl.			
2.5 Sonstiger öffentlicher Bereich			
2.6 Kreditmarkt	1.220	1.185	1.150
2.7 Verbundene Unternehmen, Beteiligungen, Sondervermögen			
Summe	1.220	1.185	1.150
3. Verbindlichkeiten aus Kassenkrediten	----	----	----
Kassenkreditrahmen nach § 4 HH-Satzung	----	----	----
4. Verbindlichkeiten aus Vorgängen, die Kreditaufnahmen wirtschaftlich gleichkommen			
4.1 Leasing	----	----	----
4.2 Sonstige	----	----	----
Summe	0,00	0,00	0,00
<u>Nachrichtlich</u>			
5. Verbindlichkeiten der Sondervermögen mit Sonderrechnung			
5.1 Aus Krediten			
5.2 Aus Vorgängen, die Kreditaufnahmen wirtschaftlich gleichkommen			
6. Vorübergehende Inanspruchnahme von flüssigen Mitteln aus zweckgebundenen Rücklagen und Sonderrücklagen für andere Zwecke			
7. Anteilige Schulden im Rahmen von Mitgliedschaften in Zweckverbänden <i>(davon Zweckverband Schwalm-Eder-Mitte Abwasserverband Oberes Elzetal)</i>	379 <i>(294,0)</i> <i>(85,5)</i>	noch keine Meldung von Finanzaufsicht	noch keine Meldung von Finanzaufsicht
8. Anteilige Schulden im Rahmen der Beteiligung an wirtschaftlichen Unternehmen			
9. langfristige Mietverträge und Verpflichtungen aus ÖPP-Verträgen			



**Übersicht über die aus
Verpflichtungsermächtigungen
voraussichtlich fälligen
Auszahlungen
der Stadt Schwarzenborn
für 2025**

**Übersicht
über die aus Verpflichtungsermächtigungen voraussichtlich
fällig werdenden Auszahlungen**

Verpflichtungsermächtigung im Haushaltsplan des Jahres	Voraussichtlich fällige Auszahlungen 1000 EUR				
	2024	2025	2026	2027	2028
1	2	3	4	5	6
20...					
20...					
20...					
20...					
Summe					
<u>Nachrichtlich</u>					
In der Ergebnis- und Finanzplanung vorgesehene Kreditaufnahmen	0,00	0,00	0,00	0,00	0,00



**Übersicht über den
voraussichtlichen Stand der
Rücklagen und Rückstellungen
der Stadt Schwarzenborn
für 2025**

Übersicht
über den voraussichtlichen Stand der Rücklagen und Rückstellungen
- 1000 EUR -

Art	Stand zu Beginn des Vorjahres (2024)	Voraussicht- licher Stand zu Beginn des Haushalts- jahres (2025)	Voraussicht- licher Stand zum Ende des Haushalts- jahres (2025)
1. Rücklagen und Sonderrücklagen			
1.1 Rücklage aus Überschüssen des ordentlichen Ergebnisses	2.216	2.335	2.375
1.2 Rücklage aus Überschüssen des außerordentlichen Ergebnisses	292	350	350
1.3 Sonderrücklagen			
1.4 Stiftungskapital			
...			
...			
Summe der Rücklagen	2.508	2.685	2.725
2. Rückstellungen			
2.1 Rückstellungen für Pensionsverpflichtungen auf Grund von beamtenrechtlichen oder vertraglichen Ansprüchen (davon durch Mittel der Versorgungsrücklage nach HversRückIG gedeckt)	539 (32)	555 (34)	571 (36)
2.2 Rückstellungen aus Beihilfeverpflichtungen gegenüber Versorgungsempfängern, Beamten und Arbeitnehmern			
2.3 Rückstellungen aus Lohn- und Gehaltszahlungen für Zeiten der Freistellung von der Arbeit im Rahmen von Altersteilzeitarbeit und ähnlichen Maßnahmen			
2.4 Rückstellungen für im Haushaltsjahr unterlassene Aufwendungen für Instandhaltungen, die im folgenden Haushaltsjahr nachgeholt werden sollen			
2.5 Rückstellungen für die Rekultivierung und Nachsorge von Abfalldeponien			
2.6 Rückstellungen für die Sanierung von Altlasten			
2.7 Rückstellungen für unbestimmte Aufwendungen für Umlagen nach dem Finanzausgleichsgesetz und für ungewisse Verbindlichkeiten im Rahmen von Steuerschuldverhältnissen			
2.8 Rückstellungen für drohende Verpflichtungen aus Bürgschaften, Gewährleistungen und anhängigen Gerichtsverfahren			
2.9 Rückstellungen für drohende Verluste aus schwebenden Geschäften			
2.10 Sonstige Rückstellungen			
Summe der Rückstellungen	539	555	571



**Übersicht über die den Fraktionen
nach § 36 a Absatz 4 HGO zur
Verfügung gestellten Mittel**

**Übersicht
über die den Fraktionen nach § 36a Abs. 4 der Hessischen Gemeindeordnung
zur Verfügung gestellten Mittel**

Art	Haushaltsansatz		Ergebnis des Jahres- abschlusses	Erläute- rungen
	2025 EUR	2024 EUR	2023 EUR	
1	2	3	4	5
1. Gesamtbetrag der Mittel nach § 36a Abs. 4 HGO	0,00	0,00	0,00	
1.1 Sockelbetrag für jede Fraktion (jährl. EUR)				
1.2 Restbetrag nach Fraktionsstärke Betrag für jedes Fraktionsmitglied (jährl. EUR)				
2. Aufteilung des Betrages unter 1 auf die einzelnen Fraktionen:				
2.1.1 Personalkosten				
2.1.2 Sachkosten ohne Öffentlichkeitsarbeit				
2.1.3 Sachkosten für Öffentlichkeitsarbeit				
2.2				
	Jahresbeträge			
	20... EUR	20.... EUR	20.... EUR	
3. Zusätzlich an die einzelnen Fraktionen gewährte geldwerte Leistungen³				
3.1 Fraktion				
3.1.1 Überlassung von Personal der Gemeinde für die Fraktionsarbeit (Geschäftsstellenbetrieb und Fraktionsassistenten)				
3.1.2 Bereitstellung von Fahrzeugen				
3.1.3 Bereitstellung von Räumen (einschl. Heizung, Reinigung, Beleuchtung)				
3.1.4 Bereitstellung von Büroausstattung				
3.1.5 Übernahme der Kosten für Fachliteratur, Fachzeitschriften, elektronische Kommunikation usw.				
3.2				
Summe				



Anlagen

- **Finanzanlagevermögen**
- **Übersicht der Jahresüberschüsse/-fehlbeträge**
- **Darlehensübersicht**
- **Übersicht gemeindlicher Steuern, Gebühren und Abgaben**

Finanzanlagevermögen der Stadt Schwarzenborn

Bereitstellung von Finanzmittel für den Betrieb einer Arztpraxis bzw. Betrieb eines medizinischen Versorgungszentrums (MVZ) Schwarzenborn; ab 01.10.2018 in der Rechtsform eine AöR

An den Arzt Werner Nelde wurden nachstehende Betriebsmitteldarlehen gewährt:

1. Darlehen vom 07.07.2016 in Höhe von	35.000,00 €
2. Darlehen vom 02.11.2016 in Höhe von	20.000,00 €
3. Darlehen vom 06.03.2017 in Höhe von	15.000,00 €
4. Darlehen vom 04.07.2017 in Höhe von	20.000,00 €
5. Darlehen vom 17.01.2018 in Höhe von	10.000,00 €
6. Darlehen vom 31.03.2018 in Höhe von	12.000,00 €
7. Darlehen vom 11.06.2018 in Höhe von	<u>10.000,00 €</u>

Gesamt: **122.000,00 €**

Einzahlung STAMMKAPITAL zur Errichtung einer AöR:

1. Stammkapital AöR in Höhe von	25.000,00 €
2. Kapitalrücklage (vorher Darlehen)	100.000,00 €

Gesamt: **125.000,00 €**

Betriebsmitteldarlehen an die AöR zur Aufrechterhaltung des laufenden Betriebes:

1. Darlehen vom 01.11.2018 in Höhe von	100.000,00 €
2. Darlehen vom 01.12.2018 in Höhe von	25.000,00 €
3. Darlehen vom 01.02.2019 in Höhe von	50.000,00 €
4. Darlehen vom 01.05.2019 in Höhe von	50.000,00 €
5. Darlehen vom 10.07.2019 in Höhe von	25.000,00 €
6. Darlehen vom 20.11.2019 in Höhe von	25.000,00 €
7. Darlehen vom 30.01.2020 in Höhe von	25.000,00 €
8. Darlehen vom 29.05.2020 in Höhe von	25.000,00 €
9. Umwandlung Darlehen in Kapitalrücklage	-100.000,00 €

Gesamt: **225.000,00 €**

Gesamtbetrag der bereitgestellten Finanzmittel **472.000,00 €**

Finanzanlagevermögen der Stadt Schwarzenborn

Voraussichtliche Rückzahlung der gewährten Darlehen durch die AöR

1. Darlehen v. 01.11.2018 in Höhe von	100.000,00 €	30.11.2023 (umgewandelt)
2. Darlehen v. 01.12.2018 in Höhe von	25.000,00 €	30.11.2022 (gezahlt)
3. Darlehen v. 01.02.2019 in Höhe von	50.000,00 €	30.11.2023 (gezahlt)
4. Darlehen v. 01.05.2019 in Höhe von	50.000,00 €	30.11.2024 (gezahlt)
5. Darlehen v. 10.07.2019 in Höhe von	25.000,00 €	30.11.2025
6. Darlehen v. 20.11.2019 in Höhe von	25.000,00 €	30.11.2025
7. Darlehen v. 30.01.2020 in Höhe von	25.000,00 €	30.11.2026
8. Darlehen v. 29.05.2020 in Höhe von	25.000,00 €	30.11.2026

Nachrichtlich:

Für die Praxisübernahme Stuhldreher wurden in 2016/2017 jeweils 7.000,00 €, mithin insgesamt 14.000,00 € angewiesen.

Umwandlung Darlehen in Kapitalrücklage

Laut Beschluss der Stadtverordnetenversammlung vom 15.12.2022 wurde das 1. Darlehen vom 26.10.2018 in eine Kapitalrücklage umgewandelt.

Übersicht gemeindlicher Steuern, Gebühren und Abgaben 2025

Gemeindliche Steuerhebesätze

Hebesätze in %	Grundsteuer A	Grundsteuer B	Gewerbsteuer
	315	315	380

Gem. Beschluss der Stadtverordnetenversammlung wurden die Hebesätze bei der Grundsteuer A auf 370 v.H. und bei der Grundsteuer B auf 390 v.H. festgesetzt. Ab dem Haushaltsjahr 2025 sollen beide Hebesätze auf 315 v.H. festgesetzt werden.

Der Hebesatz bei der Gewerbsteuer wurde zuletzt zum 01.01.2024 von 360 v.H. auf 380 v.H. festgesetzt und soll in der Höhe bestehen bleiben.

Die Steuersätze bei der Hundesteuer betragen jährlich:

Für den ersten Hund	60,00 €
Für den zweiten Hund	120,00 €
Für jeden weiteren Hund	150,00 €
Kampfhunde oder gefährliche Hunde	510,00 €

Gebührenübersicht

Wassergeld

Je Kubikmeter Frischwasser zzgl. gesetzl. MwSt 7 % <i>Gemäß Beschluss v. 01.07.2010</i>	2,10 €
---	--------

Abwasser

Je Kubikmeter entnommene Menge Frischwasser <i>Gemäß Beschluss v. 01.07.2015</i>	2,00 €
---	--------

Niederschlagswasser

Pro m ³ versiegelter bzw. entwässerter Fläche <i>Gemäß Beschluss v. 01.07.2015</i>	0,50 €
--	--------

Abfall

Monatliche Gebühren bei 14tägiger Leerung

80 l Tonne	13,90 €
120 l Tonne	18,50 €
240 l Tonne	32,30 €
1,1 cbm Großbehälter	131,20 €
1,1 cbm Großbehälter/wöchentlich	257,70 €
1,1 cbm Großbehälter/4-wöchentlich	67,95 €
Müllsack	43,00 €